

PROGRAMA DE APOIO INSTITUCIONAL PARA AÇÕES EXTENSIONISTAS DE PREVENÇÃO, CUIDADOS E COMBATE À PANDEMIA DO NOVO CORONAVÍRUS

CORONAVÍRUS (COVID-19)

INFORME EPIDEMIOLÓGICO

14ª REGIONAL DE SAÚDE



PANORAMA

Dados atualizados: 20/10/2020



PARANÁ

CASOS 199.785

ÓBITOS 4.951



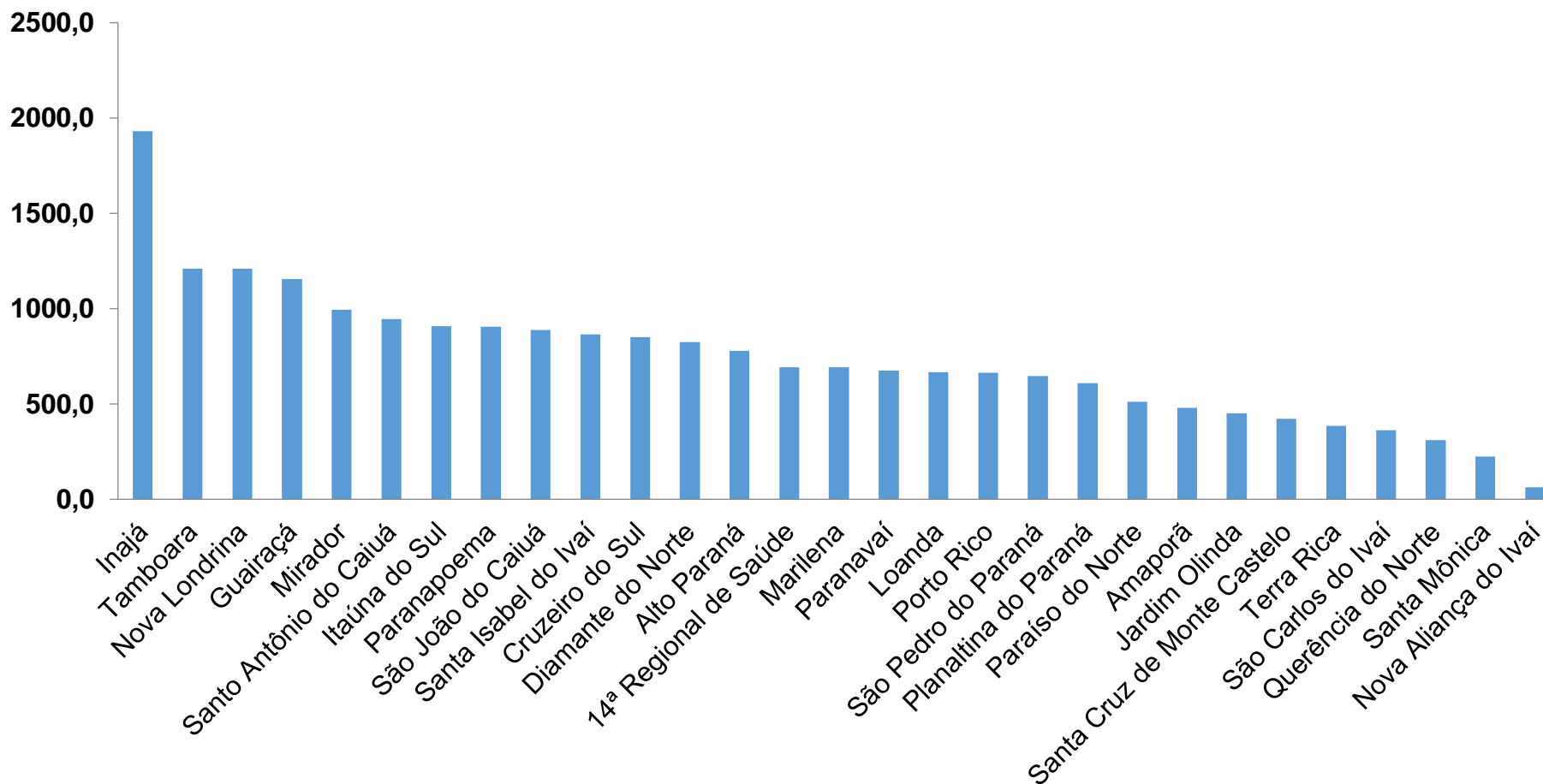
14ª REGIONAL DE SAÚDE

1.917

42

PROGRAMA DE APOIO INSTITUCIONAL PARA AÇÕES EXTENSIONISTAS DE PREVENÇÃO, CUIDADOS E COMBATE À PANDEMIA DO NOVO CORONAVÍRUS

COEFICIENTE DE PREVALÊNCIAS – 14ª RS PARANAÍ



*Coeficiente por 100 mil Habitantes

PROGRAMA DE APOIO INSTITUCIONAL PARA AÇÕES EXTENSIONISTAS DE PREVENÇÃO, CUIDADOS E COMBATE À PANDEMIA DO NOVO CORONAVÍRUS

TABELA – COEFICIENTE DE PREVALÊNCIAS – 14ª RS PARANAÍ

| Município | População estimada 2019 | Nº Total casos | Taxa de Prevalência |
|------------------------------|-------------------------|----------------|---------------------|
| Inajá | 3,109 | 60 | 1929,9 |
| Tamboara | 5,120 | 62 | 1210,9 |
| Nova Londrina | 13,213 | 160 | 1210,9 |
| Guairaçá | 6,581 | 76 | 1154,8 |
| Mirador | 2,213 | 22 | 994,1 |
| Santo Antônio do Caiuá | 2,641 | 25 | 946,6 |
| Itaúna do Sul | 2,865 | 26 | 907,5 |
| Paranapoema | 3,203 | 29 | 905,4 |
| São João do Caiuá | 5,855 | 52 | 888,1 |
| Santa Isabel do Ivaí | 8,562 | 74 | 864,3 |
| Cruzeiro do Sul | 4,469 | 38 | 850,3 |
| Diamante do Norte | 5,087 | 42 | 825,6 |
| Alto Paraná | 14,770 | 115 | 778,6 |
| 14ª Regional de Saúde | 275,974 | 1917 | 694,6 |

*Coeficiente por 100 mil Habitantes

PROGRAMA DE APOIO INSTITUCIONAL PARA AÇÕES EXTENSIONISTAS DE PREVENÇÃO, CUIDADOS E COMBATE À PANDEMIA DO NOVO CORONAVÍRUS

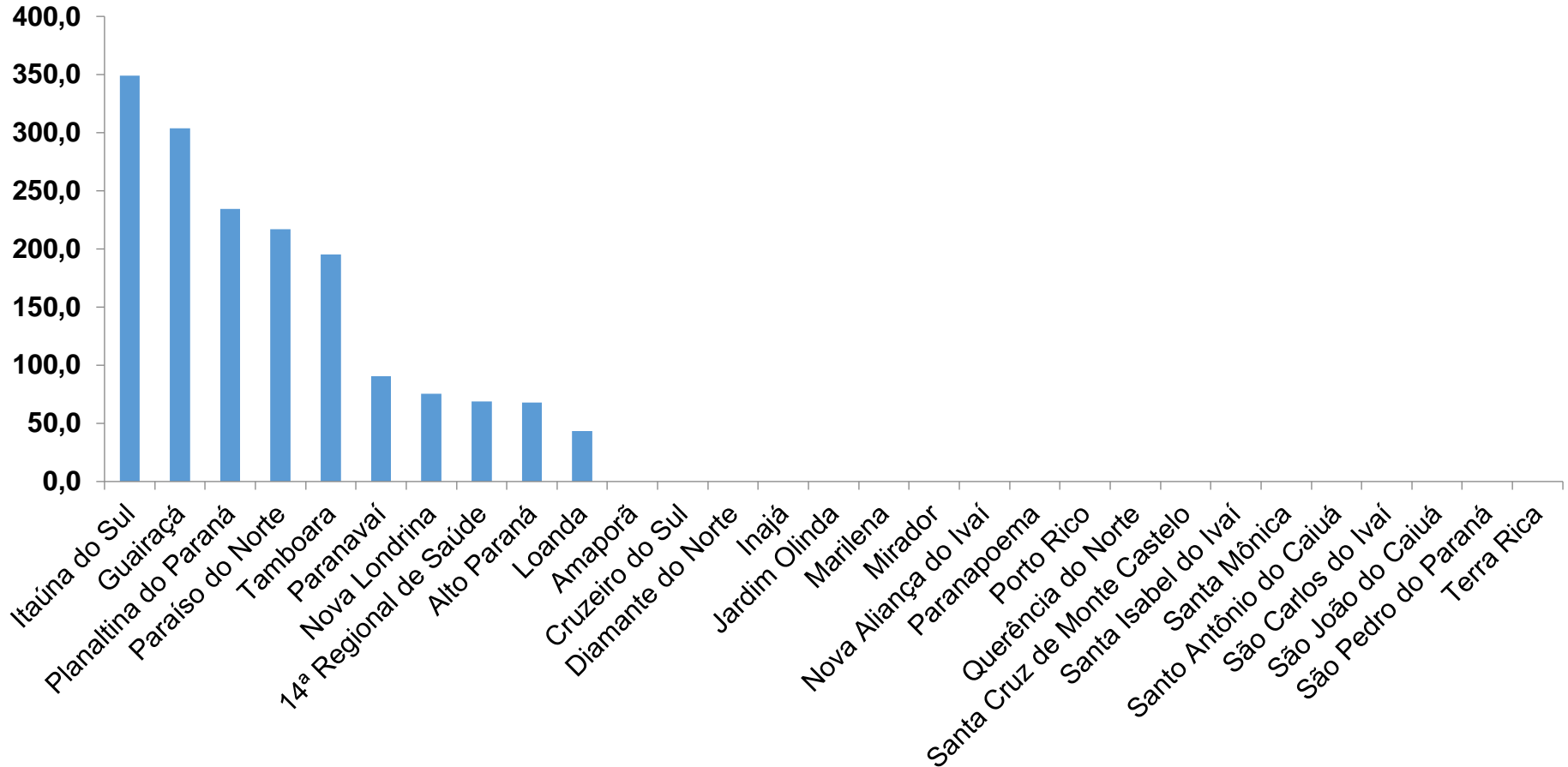
TABELA – COEFICIENTE DE PREVALÊNCIAS – 14ª RS PARANAÍ (CONTINUAÇÃO)

| | | | |
|-----------------------------|--------|-----|-------|
| Marilena | 7,076 | 49 | 692,5 |
| Paranaíba | 88,374 | 597 | 675,5 |
| Loanda | 23,086 | 154 | 667,1 |
| Porto Rico | 2,559 | 17 | 664,3 |
| São Pedro do Paraná | 2,313 | 15 | 648,5 |
| Planaltina do Paraná | 4,263 | 26 | 609,9 |
| Paraíso do Norte | 13,830 | 71 | 513,4 |
| Amaporã | 6,257 | 30 | 479,5 |
| Jardim Olinda | 1,331 | 6 | 450,8 |
| Santa Cruz de Monte Castelo | 7,800 | 33 | 423,1 |
| Terra Rica | 16,789 | 65 | 387,2 |
| São Carlos do Ivaí | 6,878 | 25 | 363,5 |
| Querência do Norte | 12,206 | 38 | 311,3 |
| Santa Mônica | 3,981 | 9 | 226,1 |
| Nova Aliança do Ivaí | 1,543 | 1 | 64,8 |

*Coeficiente por 100 mil Habitantes

PROGRAMA DE APOIO INSTITUCIONAL PARA AÇÕES EXTENSIONISTAS DE PREVENÇÃO, CUIDADOS E COMBATE À PANDEMIA DO NOVO CORONAVÍRUS

COEFICIENTE DE INCIDÊNCIA – 14ª RS PARANAÍ



*Coeficiente por 1 milhão de Habitantes

PROGRAMA DE APOIO INSTITUCIONAL PARA AÇÕES EXTENSIONISTAS DE PREVENÇÃO, CUIDADOS E COMBATE À PANDEMIA DO NOVO CORONAVÍRUS

TABELA – COEFICIENTE DE INCIDÊNCIA – 14ª RS PARANAÍ

| Município | População estimada 2019 | Nº casos Novos | Taxa incidência |
|------------------------------|-------------------------|----------------|-----------------|
| Itaúna do Sul | 2,865 | 1 | 349,0 |
| Guairaçá | 6,581 | 2 | 303,9 |
| Planaltina do Paraná | 4,263 | 1 | 234,6 |
| Paraíso do Norte | 13,830 | 3 | 216,9 |
| Tamboara | 5,120 | 1 | 195,3 |
| Paranavaí | 88,374 | 8 | 90,5 |
| Nova Londrina | 13,213 | 1 | 75,7 |
| 14ª Regional de Saúde | 275,974 | 19 | 68,8 |
| Alto Paraná | 14,770 | 1 | 67,7 |
| Loanda | 23,086 | 1 | 43,3 |

*Coeficiente por 1 milhão de Habitantes

PROGRAMA DE APOIO INSTITUCIONAL PARA AÇÕES EXTENSIONISTAS DE PREVENÇÃO, CUIDADOS E COMBATE À PANDEMIA DO NOVO CORONAVÍRUS

Censo de leitos Estabelecimento de Referência das 14ª Regional – SANTA CASA DE PARANAÍ



TAXA DE OCUPAÇÃO DE LEITOS

Dados atualizados: 20/10/2020

14ª RS PARANAÍ



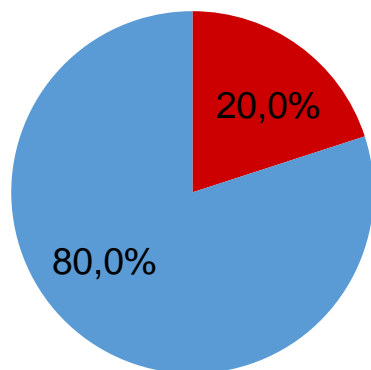
TOTAL INTERNADOS ALA COVID-19

TOTAL 4
% 20,0%

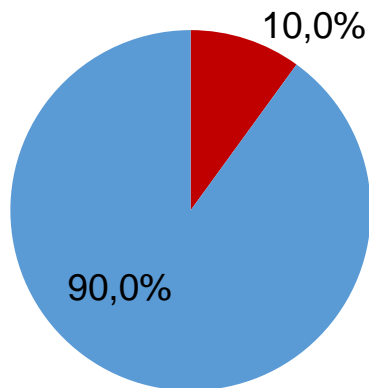


LEITOS DISPONÍVEIS ALA COVID-19

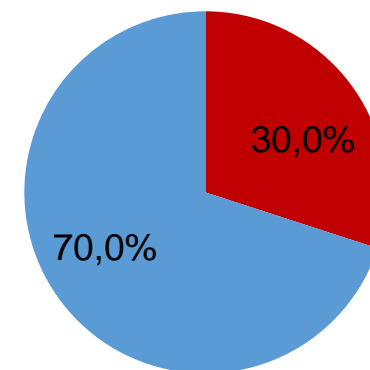
TOTAL 16
% 80,0%



■ Tx. de ocupação de leitos total
■ Tx. de leitos livres total



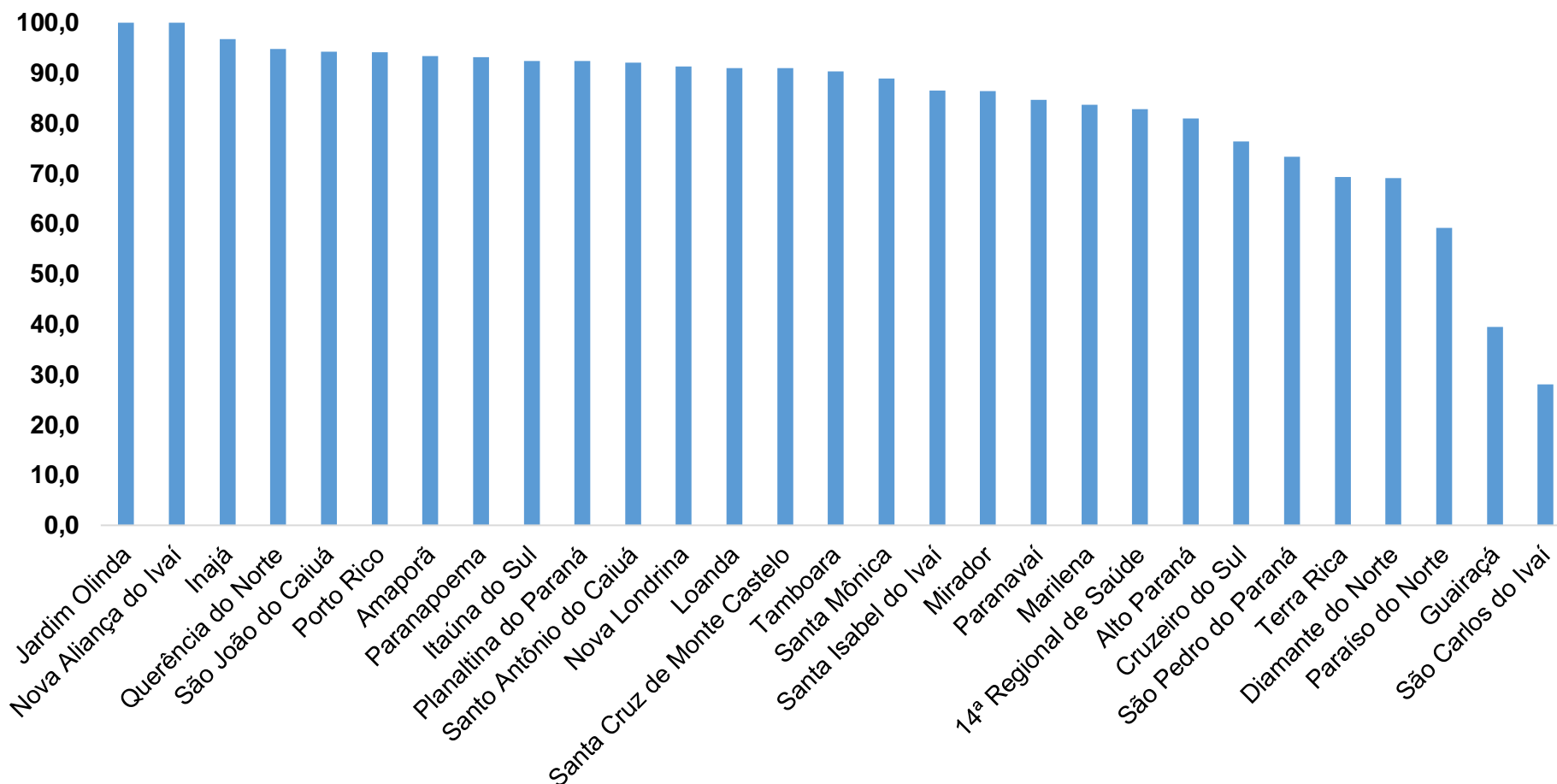
■ Tx de ocupação UTI
■ Tx de leitos livres UTI



■ Tx de ocupação Enf.
■ Tx de leitos livre Enf.

PROGRAMA DE APOIO INSTITUCIONAL PARA AÇÕES EXTENSIONISTAS DE PREVENÇÃO, CUIDADOS E COMBATE À PANDEMIA DO NOVO CORONAVÍRUS

COEFICIENTE DE RECUPERADOS – 14ª RS PARANAÍ



*Percentual de recuperados pela população doente

PROGRAMA DE APOIO INSTITUCIONAL PARA AÇÕES EXTENSIONISTAS DE PREVENÇÃO, CUIDADOS E COMBATE À PANDEMIA DO NOVO CORONAVÍRUS

TABELA – COEFICIENTE DE RECUPERADOS – 14ª RS PARANAÍ

| Município | População doente | Nº recuperados | Taxa Recuperados |
|-----------------------------|------------------|----------------|------------------|
| Jardim Olinda | 6 | 6 | 100,0 |
| Nova Aliança do Ivaí | 1 | 1 | 100,0 |
| Inajá | 60 | 58 | 96,7 |
| Querência do Norte | 38 | 36 | 94,7 |
| São João do Caiuá | 52 | 49 | 94,2 |
| Porto Rico | 17 | 16 | 94,1 |
| Amaporã | 30 | 28 | 93,3 |
| Paranapoema | 29 | 27 | 93,1 |
| Itaúna do Sul | 26 | 24 | 92,3 |
| Planaltina do Paraná | 26 | 24 | 92,3 |
| Santo Antônio do Caiuá | 25 | 23 | 92,0 |
| Nova Londrina | 160 | 146 | 91,3 |
| Loanda | 154 | 140 | 90,9 |
| Santa Cruz de Monte Castelo | 33 | 30 | 90,9 |

*Percentual de recuperados pela população doente

PROGRAMA DE APOIO INSTITUCIONAL PARA AÇÕES EXTENSIONISTAS DE PREVENÇÃO, CUIDADOS E COMBATE À PANDEMIA DO NOVO CORONAVÍRUS

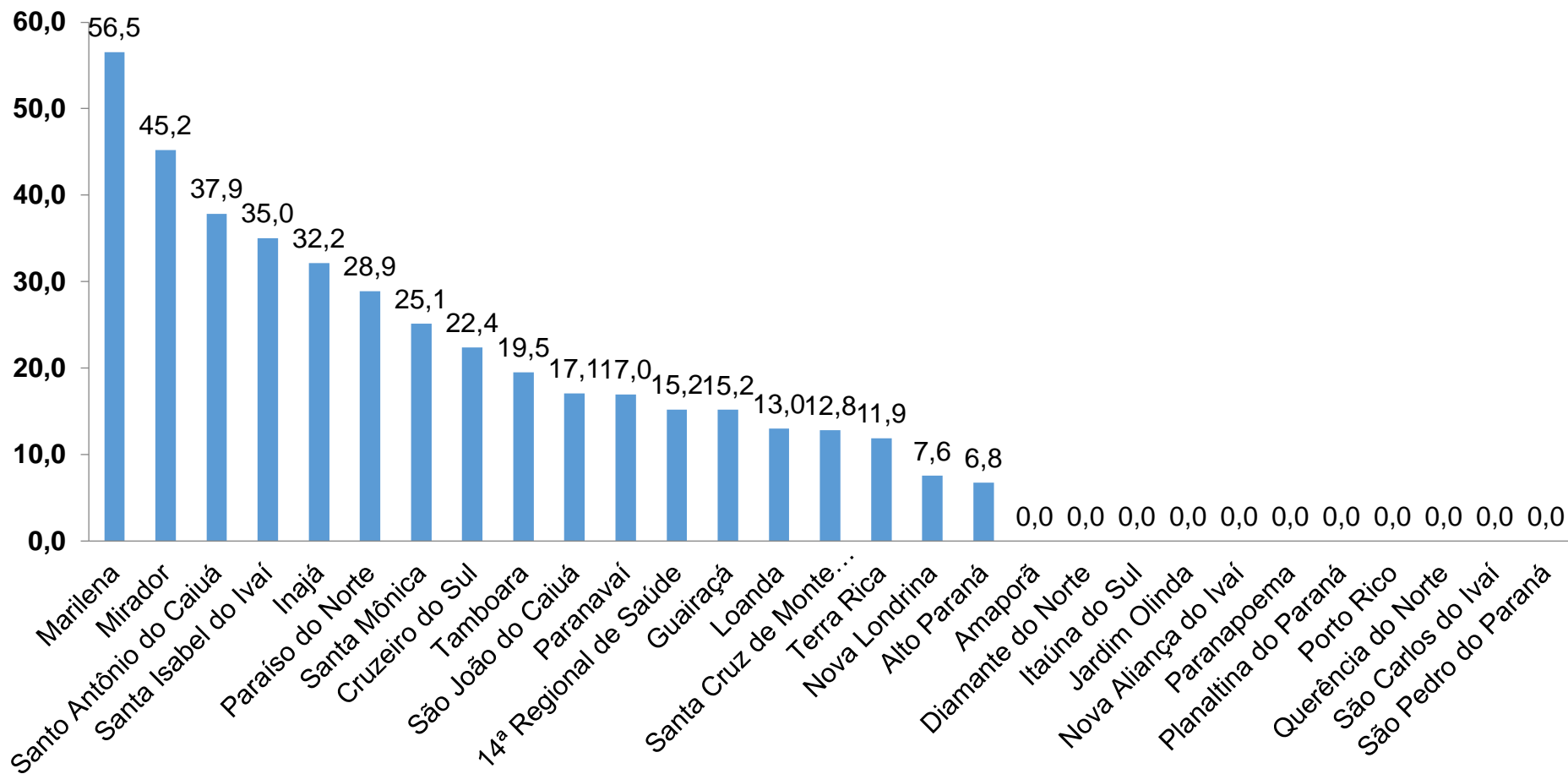
TABELA – COEFICIENTE DE RECUPERADOS – 14ª RS PARANAÍ (CONTINUAÇÃO)

| | | | |
|------------------------------|-------------|-------------|-------------|
| Tamboara | 62 | 56 | 90,3 |
| Santa Mônica | 9 | 8 | 88,9 |
| Santa Isabel do Ivaí | 74 | 64 | 86,5 |
| Mirador | 22 | 19 | 86,4 |
| Paranavaí | 597 | 505 | 84,6 |
| Marilena | 49 | 41 | 83,7 |
| 14ª Regional de Saúde | 1917 | 1587 | 82,8 |
| Alto Paraná | 115 | 93 | 80,9 |
| Cruzeiro do Sul | 38 | 29 | 76,3 |
| São Pedro do Paraná | 15 | 11 | 73,3 |
| Terra Rica | 65 | 45 | 69,2 |
| Diamante do Norte | 42 | 29 | 69,0 |
| Paraíso do Norte | 71 | 42 | 59,2 |
| Guairaçá | 76 | 30 | 39,5 |
| São Carlos do Ivaí | 25 | 7 | 28,0 |

*Percentual de recuperados pela população doente

PROGRAMA DE APOIO INSTITUCIONAL PARA AÇÕES EXTENSIONISTAS DE PREVENÇÃO, CUIDADOS E COMBATE À PANDEMIA DO NOVO CORONAVÍRUS

COEFICIENTE DE MORTALIDADE – 14ª RS PARANAÍ



*Coeficiente por 100 mil Habitantes

PROGRAMA DE APOIO INSTITUCIONAL PARA AÇÕES EXTENSIONISTAS DE PREVENÇÃO, CUIDADOS E COMBATE À PANDEMIA DO NOVO CORONAVÍRUS

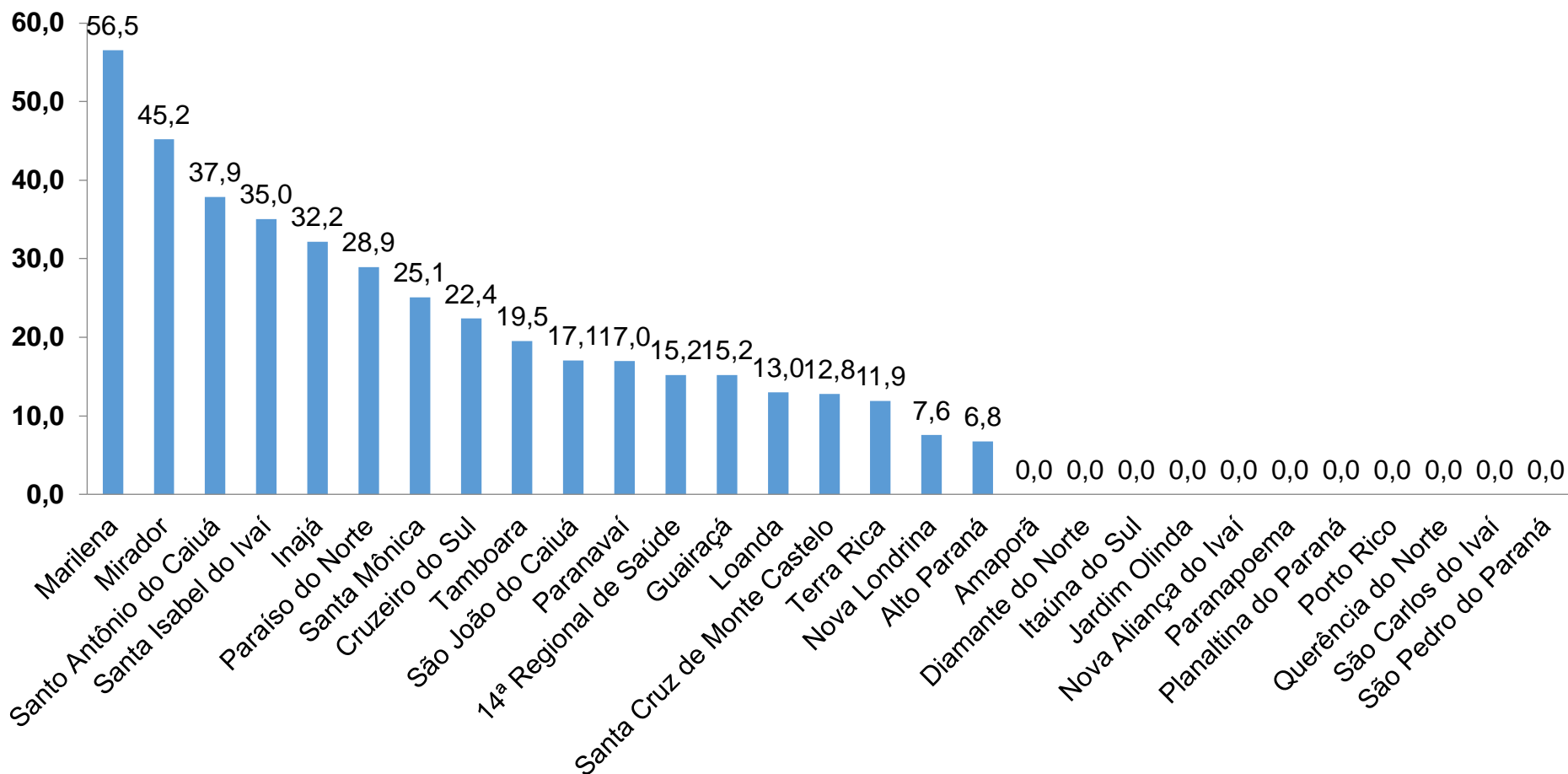
TABELA – COEFICIENTE DE MORTALIDADE – 14ª RS PARANAÍ

| Município | População estimada 2019 | Nº óbitos | Taxa mortalidade |
|------------------------------|-------------------------|-----------|------------------|
| Marilena | 7,076 | 4 | 56,5 |
| Mirador | 2,213 | 1 | 45,2 |
| Santo Antônio do Caiuá | 2,641 | 1 | 37,9 |
| Santa Isabel do Ivaí | 8,562 | 3 | 35,0 |
| Inajá | 3,109 | 1 | 32,2 |
| Paraíso do Norte | 13,830 | 4 | 28,9 |
| Santa Mônica | 3,981 | 1 | 25,1 |
| Cruzeiro do Sul | 4,469 | 1 | 22,4 |
| Tamboara | 5,120 | 1 | 19,5 |
| São João do Caiuá | 5,855 | 1 | 17,1 |
| Paranavaí | 88,374 | 15 | 17,0 |
| 14ª Regional de Saúde | 275,974 | 42 | 15,2 |
| Guairaçá | 6,581 | 1 | 15,2 |
| Loanda | 23,086 | 3 | 13,0 |
| Santa Cruz de Monte Castelo | 7,800 | 1 | 12,8 |
| Terra Rica | 16,789 | 2 | 11,9 |
| Nova Londrina | 13,213 | 1 | 7,6 |
| Alto Paraná | 14,770 | 1 | 6,8 |

*Coeficiente por 100 mil Habitantes

PROGRAMA DE APOIO INSTITUCIONAL PARA AÇÕES EXTENSIONISTAS DE PREVENÇÃO, CUIDADOS E COMBATE À PANDEMIA DO NOVO CORONAVÍRUS

COEFICIENTE DE LETALIDADE – 14ª RS PARANAÍ



*Percentual de mortes pela população doente

PROGRAMA DE APOIO INSTITUCIONAL PARA AÇÕES EXTENSIONISTAS DE PREVENÇÃO, CUIDADOS E COMBATE À PANDEMIA DO NOVO CORONAVÍRUS

TABELA – COEFICIENTE DE LETALIDADE – 14ª RS PARANAÍ

| Município | População doente | Nº óbitos | Taxa letalidade |
|------------------------------|------------------|-----------|-----------------|
| Santa Mônica | 9 | 1 | 11,1 |
| Marilena | 49 | 4 | 8,2 |
| Paraíso do Norte | 71 | 4 | 5,6 |
| Mirador | 22 | 1 | 4,5 |
| Santa Isabel do Ivaí | 74 | 3 | 4,1 |
| Santo Antônio do Caiuá | 25 | 1 | 4,0 |
| Terra Rica | 65 | 2 | 3,1 |
| Santa Cruz de Monte Castelo | 33 | 1 | 3,0 |
| Cruzeiro do Sul | 38 | 1 | 2,6 |
| Paranavaí | 597 | 15 | 2,5 |
| 14ª Regional de Saúde | 1917 | 42 | 2,2 |
| Loanda | 154 | 3 | 1,9 |
| São João do Caiuá | 52 | 1 | 1,9 |
| Inajá | 60 | 1 | 1,7 |
| Tamboara | 62 | 1 | 1,6 |
| Guairaçá | 76 | 1 | 1,3 |
| Alto Paraná | 115 | 1 | 0,9 |
| Nova Londrina | 160 | 1 | 0,6 |

*Percentual de mortes pela população doente

PROGRAMA DE APOIO INSTITUCIONAL PARA AÇÕES EXTENSIONISTAS DE PREVENÇÃO, CUIDADOS E COMBATE À PANDEMIA DO NOVO CORONAVÍRUS

NÚMERO DE CASOS ACUMULADOS – 14ª RS PARANAÍ

