

PROGRAMA DE APOIO INSTITUCIONAL PARA AÇÕES EXTENSIONISTAS DE PREVENÇÃO, CUIDADOS E COMBATE À PANDEMIA DO NOVO CORONAVÍRUS

CORONAVÍRUS (COVID-19)

INFORME EPIDEMIOLÓGICO

14ª REGIONAL DE SAÚDE



PANORAMA

Dados atualizados: 20/09/2020



PARANÁ

CASOS 163.161

ÓBITOS 4.067



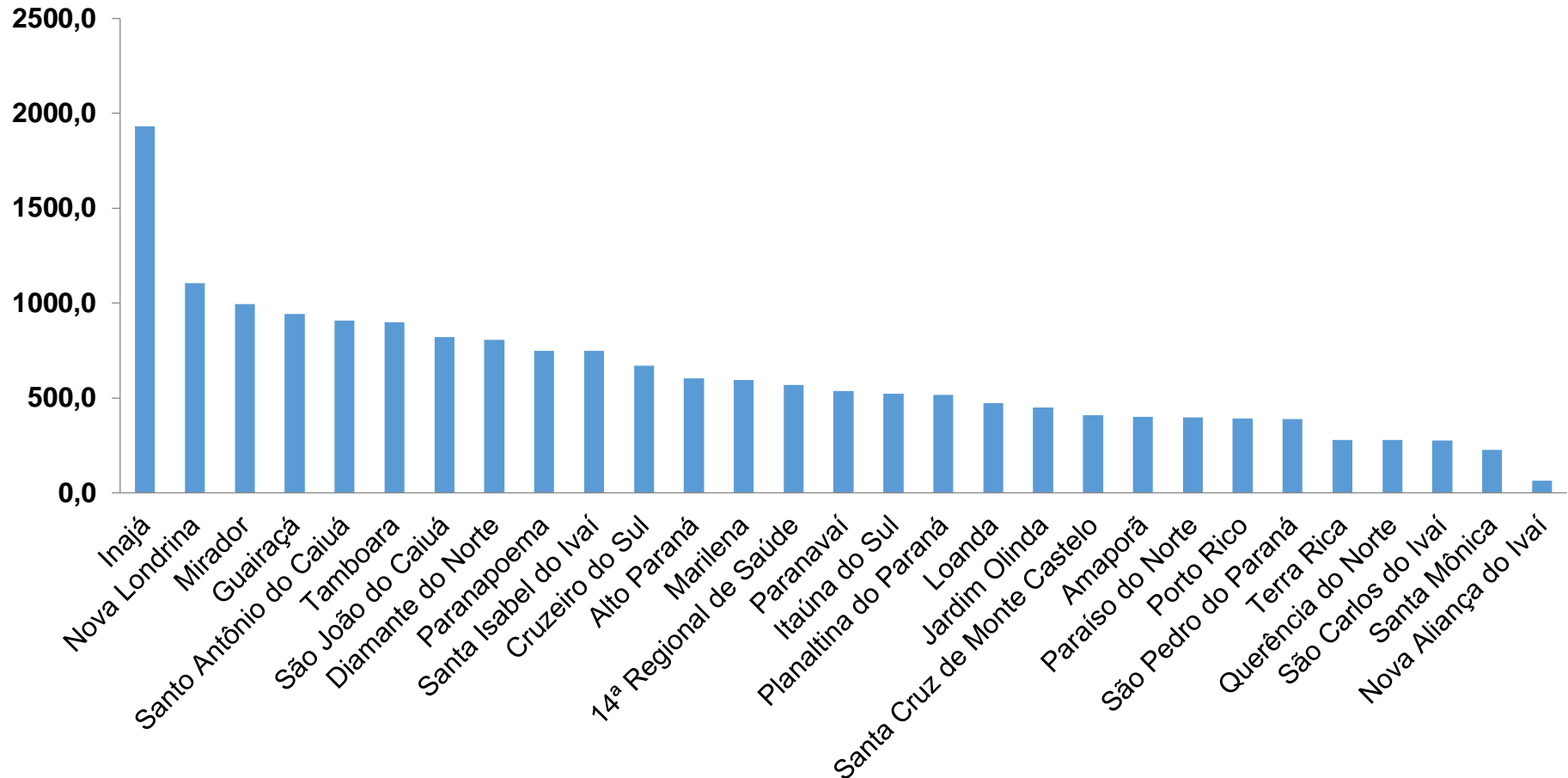
14ª REGIONAL DE SAÚDE

1.566

40

PROGRAMA DE APOIO INSTITUCIONAL PARA AÇÕES EXTENSIONISTAS DE PREVENÇÃO, CUIDADOS E COMBATE À PANDEMIA DO NOVO CORONAVÍRUS

COEFICIENTE DE PREVALÊNCIAS – 14ª RS PARANAÍ



*Coeficiente por 100 mil Habitantes

PROGRAMA DE APOIO INSTITUCIONAL PARA AÇÕES EXTENSIONISTAS DE PREVENÇÃO, CUIDADOS E COMBATE À PANDEMIA DO NOVO CORONAVÍRUS

TABELA – COEFICIENTE DE PREVALÊNCIAS – 14ª RS PARANAÍ

Município	População estimada 2019	Nº Total casos	Taxa de Prevalência
Inajá	3,109	60	1929,9
Nova Londrina	13,213	146	1105,0
Mirador	2,213	22	994,1
Guairaçá	6,581	62	942,1
Santo Antônio do Caiuá	2,641	24	908,7
Tamboara	5,120	46	898,4
São João do Caiuá	5,855	48	819,8
Diamante do Norte	5,087	41	806,0
Paranapoema	3,203	24	749,3
Santa Isabel do Ivaí	8,562	64	747,5
Cruzeiro do Sul	4,469	30	671,3
Alto Paraná	14,770	89	602,6
Marilena	7,076	42	593,6
14ª Regional de Saúde	275,974	1566	567,4

*Coeficiente por 100 mil Habitantes

PROGRAMA DE APOIO INSTITUCIONAL PARA AÇÕES EXTENSIONISTAS DE PREVENÇÃO, CUIDADOS E COMBATE À PANDEMIA DO NOVO CORONAVÍRUS

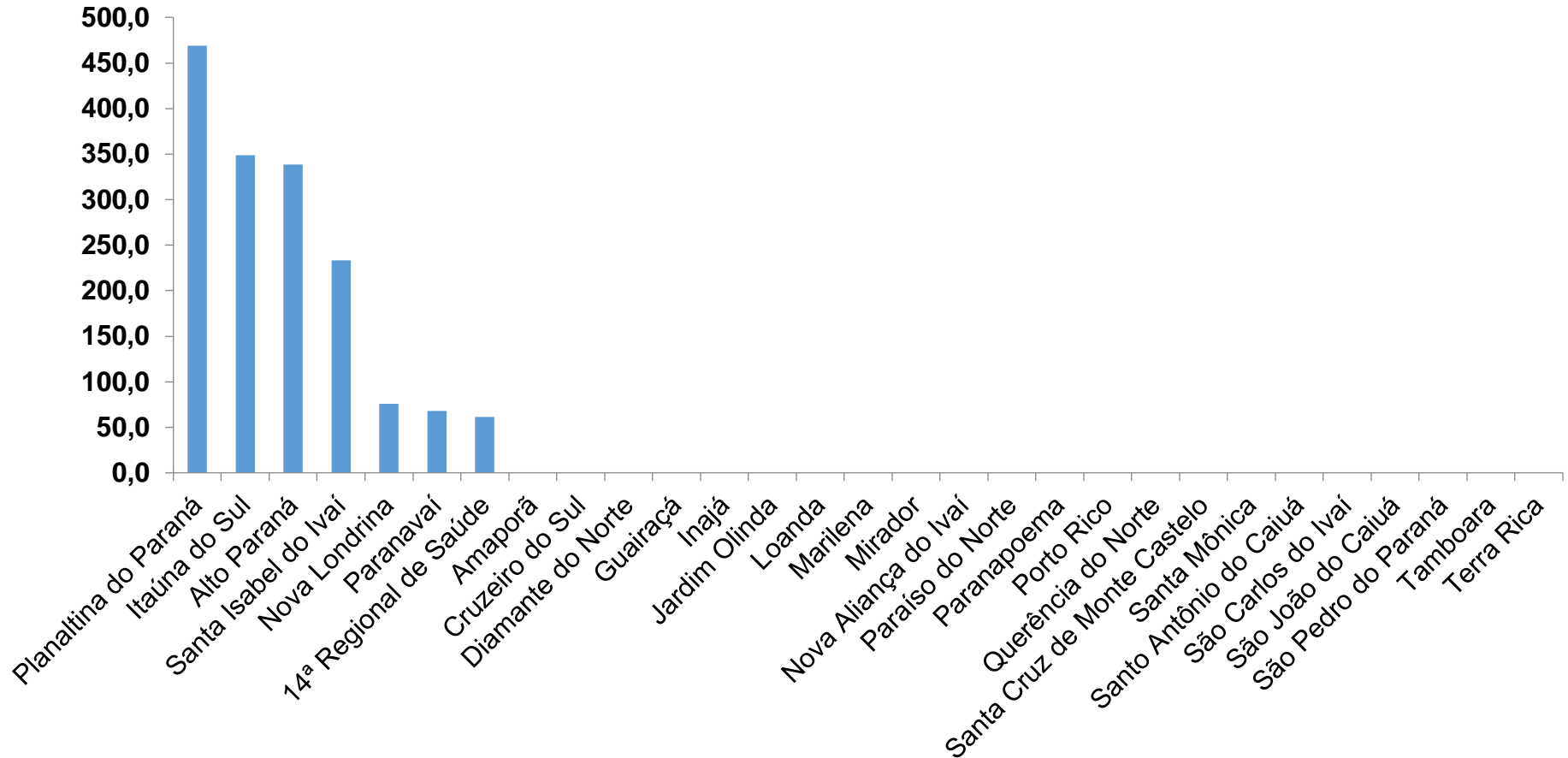
TABELA – COEFICIENTE DE PREVALÊNCIAS – 14ª RS PARANAÍ (CONTINUAÇÃO)

Paranavaí	88,374	475	537,5
Itaúna do Sul	2,865	15	523,6
Planaltina do Paraná	4,263	22	516,1
Loanda	23,086	109	472,1
Jardim Olinda	1,331	6	450,8
Santa Cruz de Monte Castelo	7,800	32	410,3
Amaporã	6,257	25	399,6
Paraíso do Norte	13,830	55	397,7
Porto Rico	2,559	10	390,8
São Pedro do Paraná	2,313	9	389,1
Terra Rica	16,789	47	279,9
Querência do Norte	12,206	34	278,6
São Carlos do Ivaí	6,878	19	276,2
Santa Mônica	3,981	9	226,1
Nova Aliança do Ivaí	1,543	1	64,8

*Coeficiente por 100 mil Habitantes

PROGRAMA DE APOIO INSTITUCIONAL PARA AÇÕES EXTENSIONISTAS DE PREVENÇÃO, CUIDADOS E COMBATE À PANDEMIA DO NOVO CORONAVÍRUS

COEFICIENTE DE INCIDÊNCIA – 14ª RS PARANAVAÍ



*Coeficiente por 1 milhão de Habitantes

PROGRAMA DE APOIO INSTITUCIONAL PARA AÇÕES EXTENSIONISTAS DE PREVENÇÃO, CUIDADOS E COMBATE À PANDEMIA DO NOVO CORONAVÍRUS

TABELA – COEFICIENTE DE INCIDÊNCIA – 14ª RS PARANAÍ

Município	População estimada 2019	Nº casos Novos	Taxa incidência
Planaltina do Paraná	4,263	2	469,2
Itaúna do Sul	2,865	1	349,0
Alto Paraná	14,770	5	338,5
Santa Isabel do Ivaí	8,562	2	233,6
Nova Londrina	13,213	1	75,7
Paranavaí	88,374	6	67,9
14ª Regional de Saúde	275,974	17	61,6

*Coeficiente por 1 milhão de Habitantes

PROGRAMA DE APOIO INSTITUCIONAL PARA AÇÕES EXTENSIONISTAS DE PREVENÇÃO, CUIDADOS E COMBATE À PANDEMIA DO NOVO CORONAVÍRUS

Censo de leitos Estabelecimento de Referência das 14ª Regional – SANTA CASA DE PARANAÍ



TAXA DE OCUPAÇÃO DE LEITOS

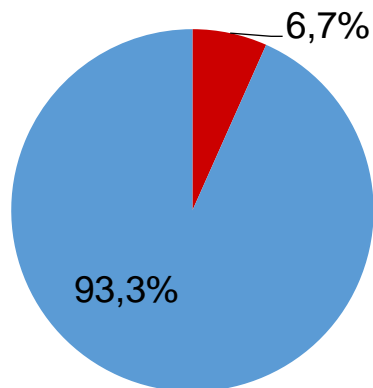
14ª RS PARANAÍ

Dados atualizados: 20/09/2020



TOTAL INTERNADOS ALA COVID-19

TOTAL 2
% 93,3%

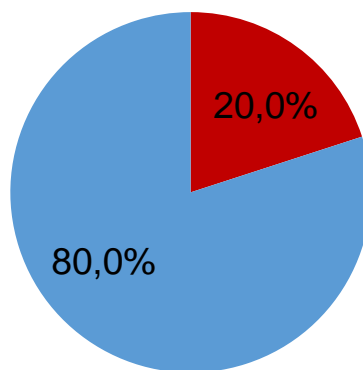


■ Tx. de ocupação de leitos total
■ Tx. de leitos livres total

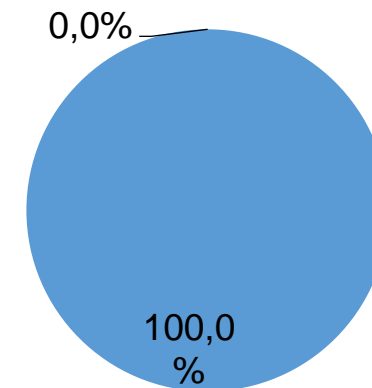


LEITOS DISPONÍVEIS ALA COVID-19

TOTAL 28
% 6,7%



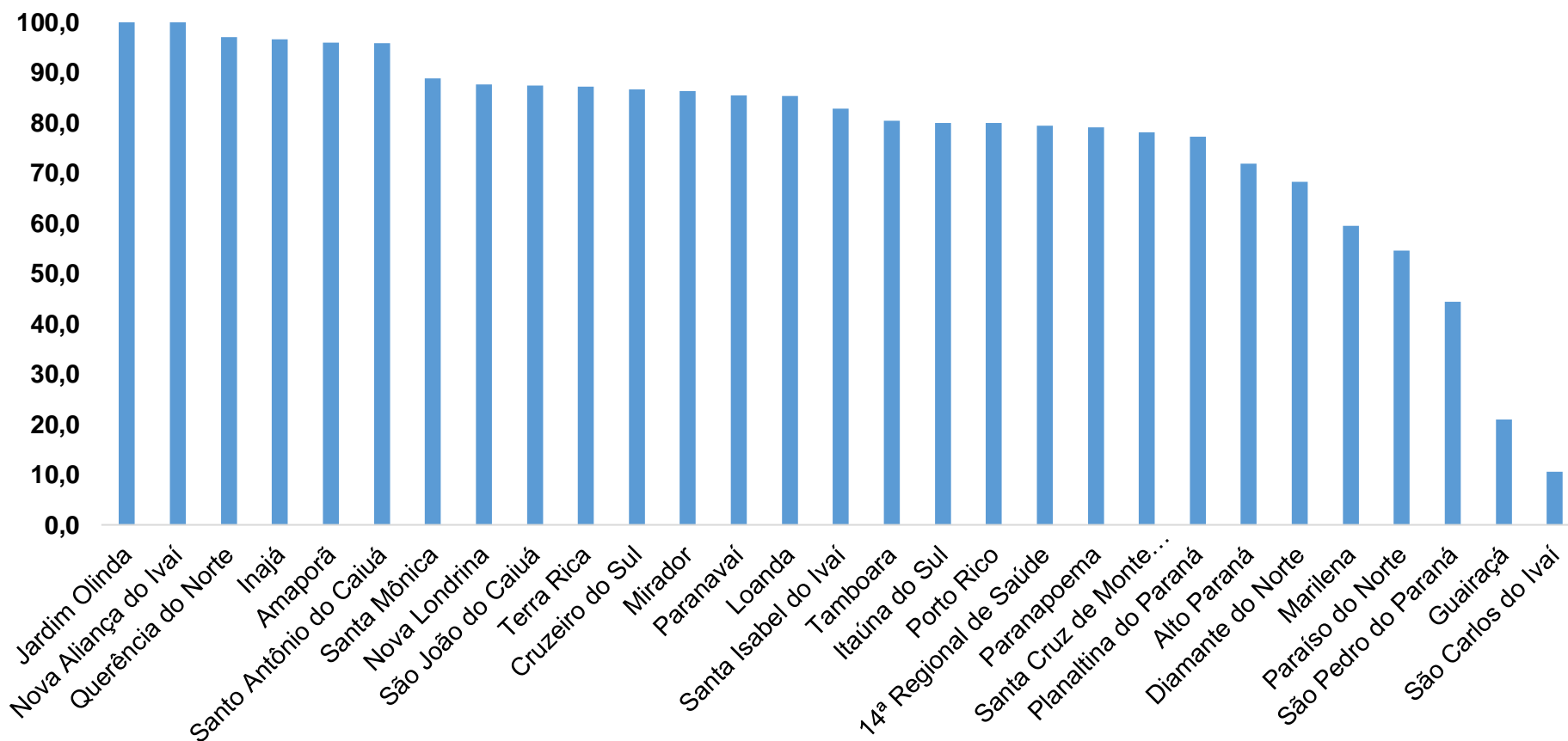
■ Tx de ocupação UTI
■ Tx de leitos livres UTI



■ Tx de ocupação Enf.
■ Tx de leitos livre Enf.

PROGRAMA DE APOIO INSTITUCIONAL PARA AÇÕES EXTENSIONISTAS DE PREVENÇÃO, CUIDADOS E COMBATE À PANDEMIA DO NOVO CORONAVÍRUS

COEFICIENTE DE RECUPERADOS – 14ª RS PARANAVAI



*Percentual de recuperados pela população doente

PROGRAMA DE APOIO INSTITUCIONAL PARA AÇÕES EXTENSIONISTAS DE PREVENÇÃO, CUIDADOS E COMBATE À PANDEMIA DO NOVO CORONAVÍRUS

TABELA – COEFICIENTE DE RECUPERADOS – 14ª RS PARANAÍ

Município	População doente	Nº recuperados	Taxa Recuperados
Jardim Olinda	6	6	100,0
Nova Aliança do Ivaí	1	1	100,0
Querência do Norte	34	33	97,1
Inajá	60	58	96,7
Amaporã	25	24	96,0
Santo Antônio do Caiuá	24	23	95,8
Santa Mônica	9	8	88,9
Nova Londrina	146	128	87,7
São João do Caiuá	48	42	87,5
Terra Rica	47	41	87,2
Cruzeiro do Sul	30	26	86,7
Mirador	22	19	86,4
Paranavaí	475	406	85,5
Loanda	109	93	85,3

*Percentual de recuperados pela população doente

PROGRAMA DE APOIO INSTITUCIONAL PARA AÇÕES EXTENSIONISTAS DE PREVENÇÃO, CUIDADOS E COMBATE À PANDEMIA DO NOVO CORONAVÍRUS

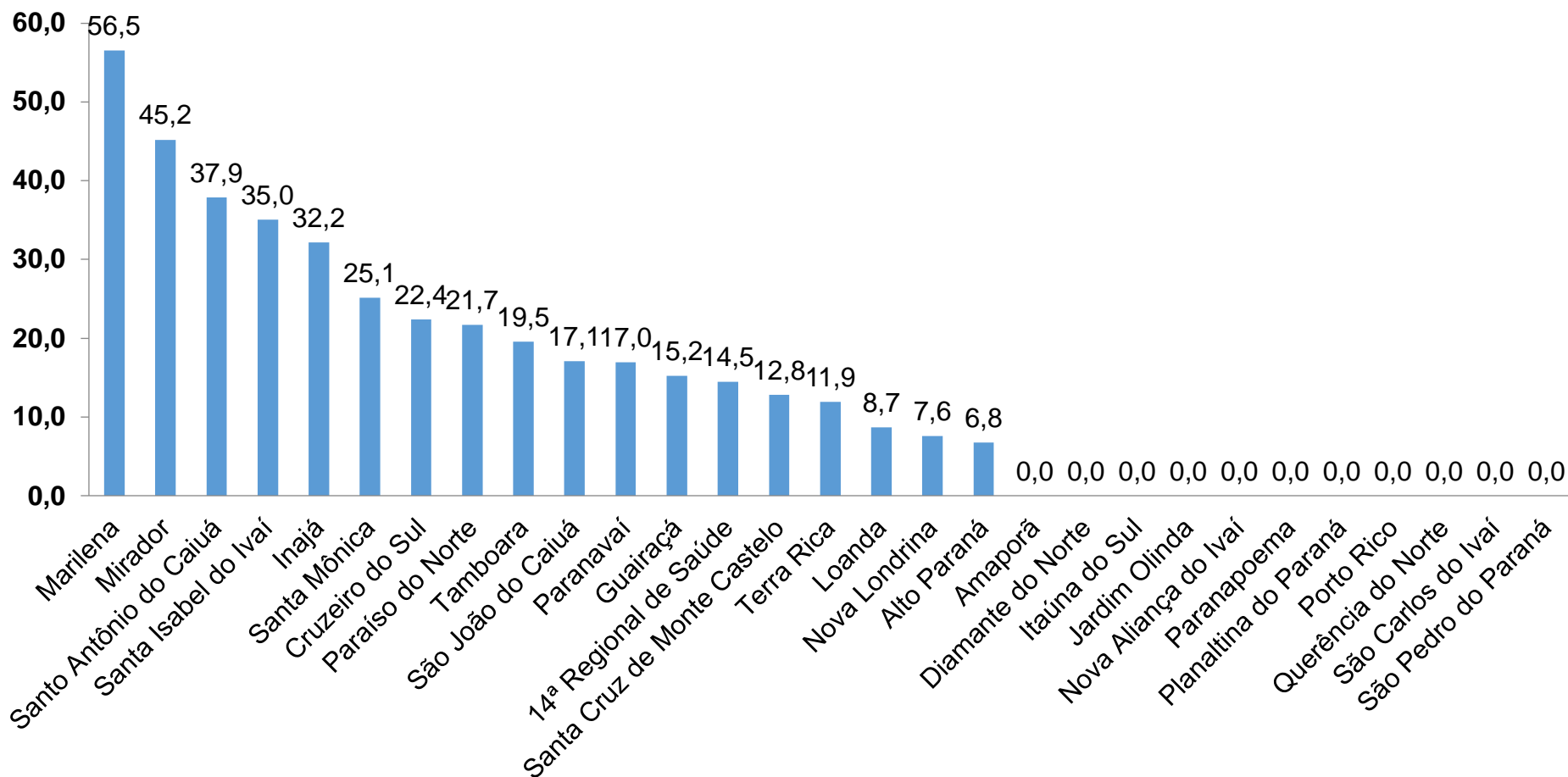
TABELA – COEFICIENTE DE RECUPERADOS – 14ª RS PARANAÍ (CONTINUAÇÃO)

Santa Isabel do Ivaí	64	53	82,8
Tamboara	46	37	80,4
Itaúna do Sul	15	12	80,0
Porto Rico	10	8	80,0
14ª Regional de Saúde	1566	1245	79,5
Paranapoema	24	19	79,2
Santa Cruz de Monte Castelo	32	25	78,1
Planaltina do Paraná	22	17	77,3
Alto Paraná	89	64	71,9
Diamante do Norte	41	28	68,3
Marilena	42	25	59,5
Paraíso do Norte	55	30	54,5
São Pedro do Paraná	9	4	44,4
Guairaçá	62	13	21,0
São Carlos do Ivaí	19	2	10,5

*Percentual de recuperados pela população doente

PROGRAMA DE APOIO INSTITUCIONAL PARA AÇÕES EXTENSIONISTAS DE PREVENÇÃO, CUIDADOS E COMBATE À PANDEMIA DO NOVO CORONAVÍRUS

COEFICIENTE DE MORTALIDADE – 14ª RS PARANAÍ



*Coeficiente por 100 mil Habitantes

PROGRAMA DE APOIO INSTITUCIONAL PARA AÇÕES EXTENSIONISTAS DE PREVENÇÃO, CUIDADOS E COMBATE À PANDEMIA DO NOVO CORONAVÍRUS

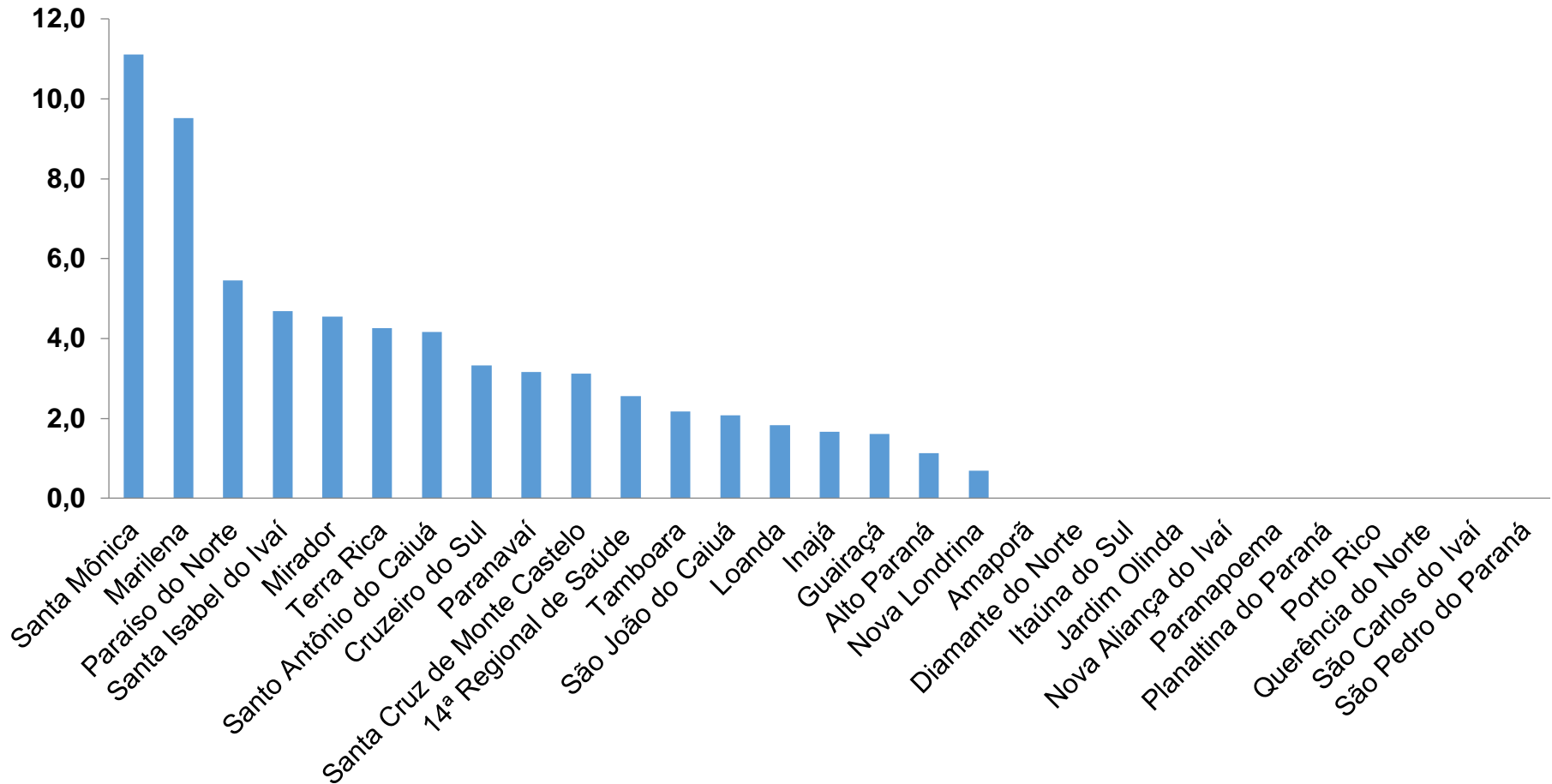
TABELA – COEFICIENTE DE MORTALIDADE – 14ª RS PARANAÍ

Município	População estimada 2019	Nº óbitos	Taxa mortalidade
Marilena	7,076	4	56.5
Mirador	2,213	1	45.2
Santo Antônio do Caiuá	2,641	1	37.9
Santa Isabel do Ivaí	8,562	3	35.0
Inajá	3,109	1	32.2
Santa Mônica	3,981	1	25.1
Cruzeiro do Sul	4,469	1	22.4
Paraíso do Norte	13,830	3	21.7
Tamboara	5,120	1	19.5
São João do Caiuá	5,855	1	17.1
Paranavaí	88,374	15	17.0
Guairaçá	6,581	1	15.2
14ª Regional de Saúde	275,974	40	14.5
Santa Cruz de Monte Castelo	7,800	1	12.8
Terra Rica	16,789	2	11.9
Loanda	23,086	2	8.7
Nova Londrina	13,213	1	7.6
Alto Paraná	14,770	1	6.8

*Coeficiente por 100 mil Habitantes

PROGRAMA DE APOIO INSTITUCIONAL PARA AÇÕES EXTENSIONISTAS DE PREVENÇÃO, CUIDADOS E COMBATE À PANDEMIA DO NOVO CORONAVÍRUS

COEFICIENTE DE LETALIDADE – 14ª RS PARANAÍ



*Percentual de mortes pela população doente

PROGRAMA DE APOIO INSTITUCIONAL PARA AÇÕES EXTENSIONISTAS DE PREVENÇÃO, CUIDADOS E COMBATE À PANDEMIA DO NOVO CORONAVÍRUS

TABELA – COEFICIENTE DE LETALIDADE – 14ª RS PARANAÍ

Município	População doente	Nº óbitos	Taxa letalidade
Santa Mônica	9	1	11,1
Marilena	42	4	9,5
Paraíso do Norte	55	3	5,5
Santa Isabel do Ivaí	64	3	4,7
Mirador	22	1	4,5
Terra Rica	47	2	4,3
Santo Antônio do Caiuá	24	1	4,2
Cruzeiro do Sul	30	1	3,3
Paranavaí	475	15	3,2
Santa Cruz de Monte Castelo	32	1	3,1
14ª Regional de Saúde	1566	40	2,6
Tamboara	46	1	2,2
São João do Caiuá	48	1	2,1
Loanda	109	2	1,8
Inajá	60	1	1,7
Guairaçá	62	1	1,6

*Percentual de mortes pela população doente

PROGRAMA DE APOIO INSTITUCIONAL PARA AÇÕES EXTENSIONISTAS DE PREVENÇÃO, CUIDADOS E COMBATE À PANDEMIA DO NOVO CORONAVÍRUS

NÚMERO DE CASOS ACUMULADOS – 14ª RS PARANAÍ

