

PROGRAMA DE APOIO INSTITUCIONAL PARA AÇÕES EXTENSIONISTAS DE PREVENÇÃO, CUIDADOS E COMBATE À PANDEMIA DO NOVO CORONAVÍRUS

CORONAVÍRUS (COVID-19)


INFORME EPIDEMIOLÓGICO

14ª REGIONAL DE SAÚDE



PANORANA

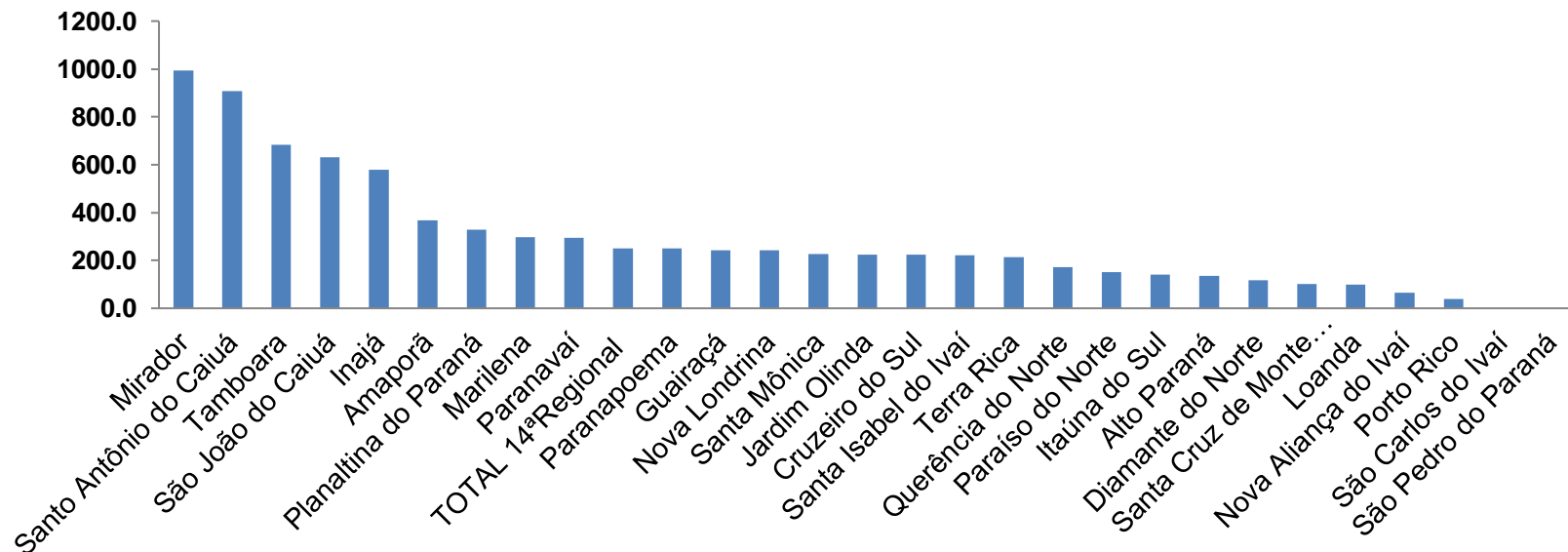
DADOS ATUALIZADOS
ATÉ 20/07/2020



PROGRAMA DE APOIO INSTITUCIONAL PARA AÇÕES EXTENSIONISTAS DE PREVENÇÃO, CUIDADOS E COMBATE À PANDEMIA DO NOVO CORONAVÍRUS

Gráficos de Indicadores de Saúde 14º Regional – Paraná

COEFICIENTE DE PREVALÊNCIA – 14ºRS



*Coeficiente por 1 milhão de Habitantes.

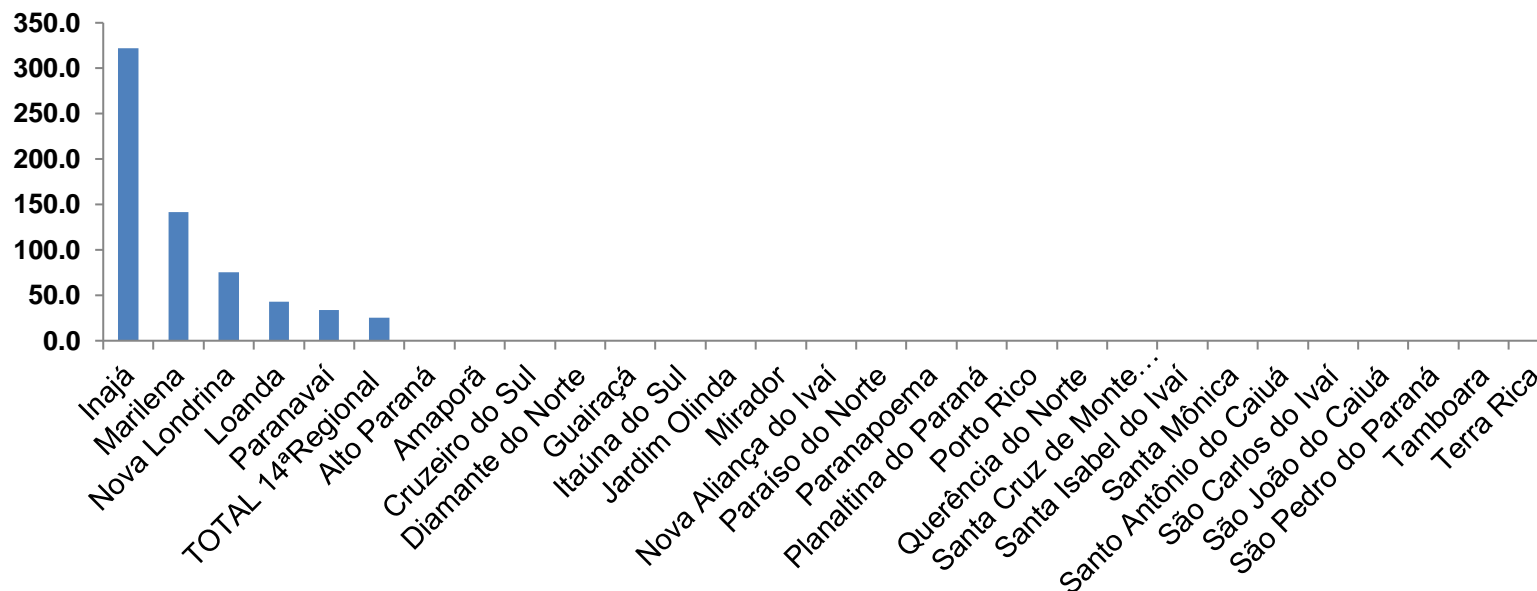
PROGRAMA DE APOIO INSTITUCIONAL PARA AÇÕES EXTENSIONISTAS DE PREVENÇÃO, CUIDADOS E COMBATE À PANDEMIA DO NOVO CORONAVÍRUS

TABELA - COEFICIENTE DE PREVALÊNCIA – 14^{OS}RS

Município	População estimada 2019	Nº Total casos	Taxa de Prevalência
Mirador	2.213	22	994,1
Santo Antônio do Caiuá	2.641	24	908,7
Tamboara	5.120	35	683,6
São João do Caiuá	5.855	37	631,9
Inajá	3.109	18	579,0
Amaporã	6.257	23	367,6
Planaltina do Paraná	4.263	14	328,4
Marilena	7.076	21	296,8
Paranavaí	88.374	260	294,2
TOTAL 14^aRegional	275.974	692	250,7
Paranapoema	3.203	8	249,8
Guairaçá	6.581	16	243,1
Nova Londrina	13.213	32	242,2
Santa Mônica	3.981	9	226,1
Jardim Olinda	1.331	3	225,4
Cruzeiro do Sul	4.469	10	223,8
Santa Isabel do Ivaí	8.562	19	221,9
Terra Rica	16.789	36	214,4
Querência do Norte	12.206	21	172,0
Paraíso do Norte	13.830	21	151,8
Itaúna do Sul	2.865	4	139,6
Alto Paraná	14.770	20	135,4
Diamante do Norte	5.087	6	117,9
Santa Cruz de Monte Castelo	7.800	8	102,6
Loanda	23.086	23	99,6
Nova Aliança do Ivaí	1.543	1	64,8
Porto Rico	2.559	1	39,1

PROGRAMA DE APOIO INSTITUCIONAL PARA AÇÕES EXTENSIONISTAS DE PREVENÇÃO, CUIDADOS E COMBATE À PANDEMIA DO NOVO CORONAVÍRUS

COEFICIENTE DE INCIDÊNCIA – 14ºRS



*Coeficiente por 1 milhão de Habitantes.

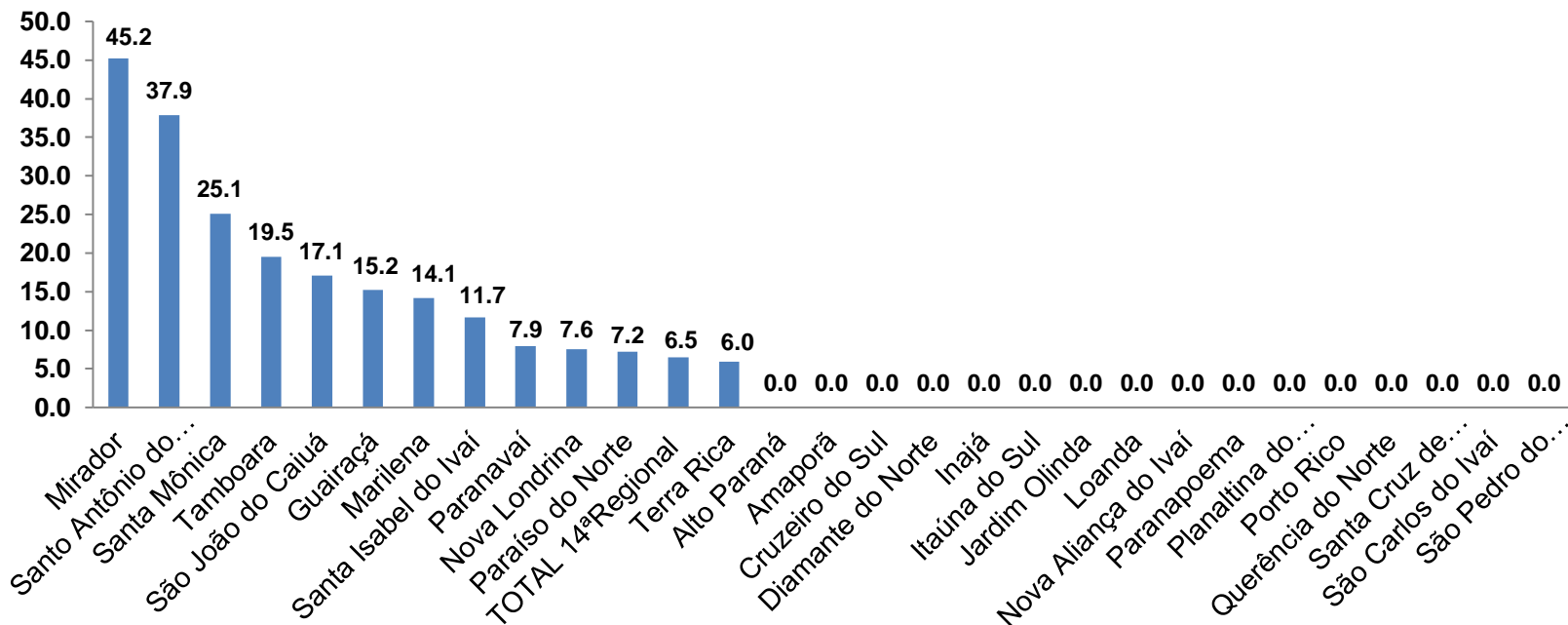
PROGRAMA DE APOIO INSTITUCIONAL PARA AÇÕES EXTENSIONISTAS DE PREVENÇÃO, CUIDADOS E COMBATE À PANDEMIA DO NOVO CORONAVÍRUS

TABELA - CASOS NOVOS – 14ªRS ou COEFICIENTE DE INCIDÊNCIA – 14ºRS

Município	População estimada 2019	Nº casos Novos	Taxa incidência
Inajá	3.109	1	321,6
Marilena	7.076	1	141,3
Nova Londrina	13.213	1	75,7
Loanda	23.086	1	43,3
Paranavaí	88.374	3	33,9
TOTAL 14ªRegional	275.974	7	25,4

PROGRAMA DE APOIO INSTITUCIONAL PARA AÇÕES EXTENSIONISTAS DE PREVENÇÃO, CUIDADOS E COMBATE À PANDEMIA DO NOVO CORONAVÍRUS

COEFICIENTE DE MORTALIDADE – 14ªRS



*Coeficiente por 1 milhão de Habitantes

PROGRAMA DE APOIO INSTITUCIONAL PARA AÇÕES EXTENSIONISTAS DE PREVENÇÃO, CUIDADOS E COMBATE À PANDEMIA DO NOVO CORONAVÍRUS

TABELA - COEFICIENTE DE MORTALIDADE – 14ª RS

Município	População estimada 2019	Nº óbitos	Taxa mortalidade
Mirador	2.213	1	45,2
Santo Antônio do Caiuá	2.641	1	37,9
Santa Mônica	3.981	1	25,1
Tamboara	5.120	1	19,5
São João do Caiuá	5.855	1	17,1
Guairaçá	6.581	1	15,2
Marilena	7.076	1	14,1
Santa Isabel do Ivaí	8.562	1	11,7
Paranavaí	88.374	7	7,9
Nova Londrina	13.213	1	7,6
Paraíso do Norte	13.830	1	7,2
TOTAL 14ªRegional	275.974	18	6,5
Terra Rica	16.789	1	6,0

PROGRAMA DE APOIO INSTITUCIONAL PARA AÇÕES EXTENSIONISTAS DE PREVENÇÃO, CUIDADOS E COMBATE À PANDEMIA DO NOVO CORONAVÍRUS

Censo de leitos Estabelecimento de Referência da 14^o Regional – SANTA CASA DE PARANAÍ



TAXA DE OCUPAÇÃO DE LEITOS

Dados atualizados: 19/07/2020

TOTAL INTERNADOS



TOTAL
%

09

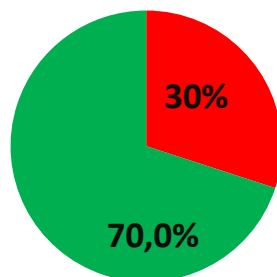
30% *

LEITOS DISPONÍVEIS

ALA COVID-19

21

70,0%



■ Tx. de ocupação de leitos total

■ Tx. de leitos livres total

*Porcentagem Corresponde total de leitos Ocupados

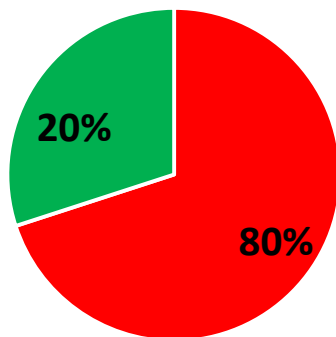
PROGRAMA DE APOIO INSTITUCIONAL PARA AÇÕES EXTENSIONISTAS DE PREVENÇÃO, CUIDADOS E COMBATE À PANDEMIA DO NOVO CORONAVÍRUS

Censo de leitos Estabelecimento de Referência da 14^o Regional – SANTA CASA DE PARANAÍ

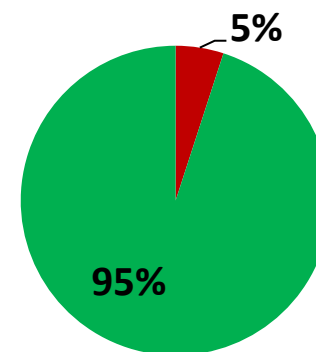


TAXA DE OCUPAÇÃO DE LEITOS

Dados atualizados: 19/07/2020



■ Tx de ocupação UTI ■ Tx de leitos livres UTI

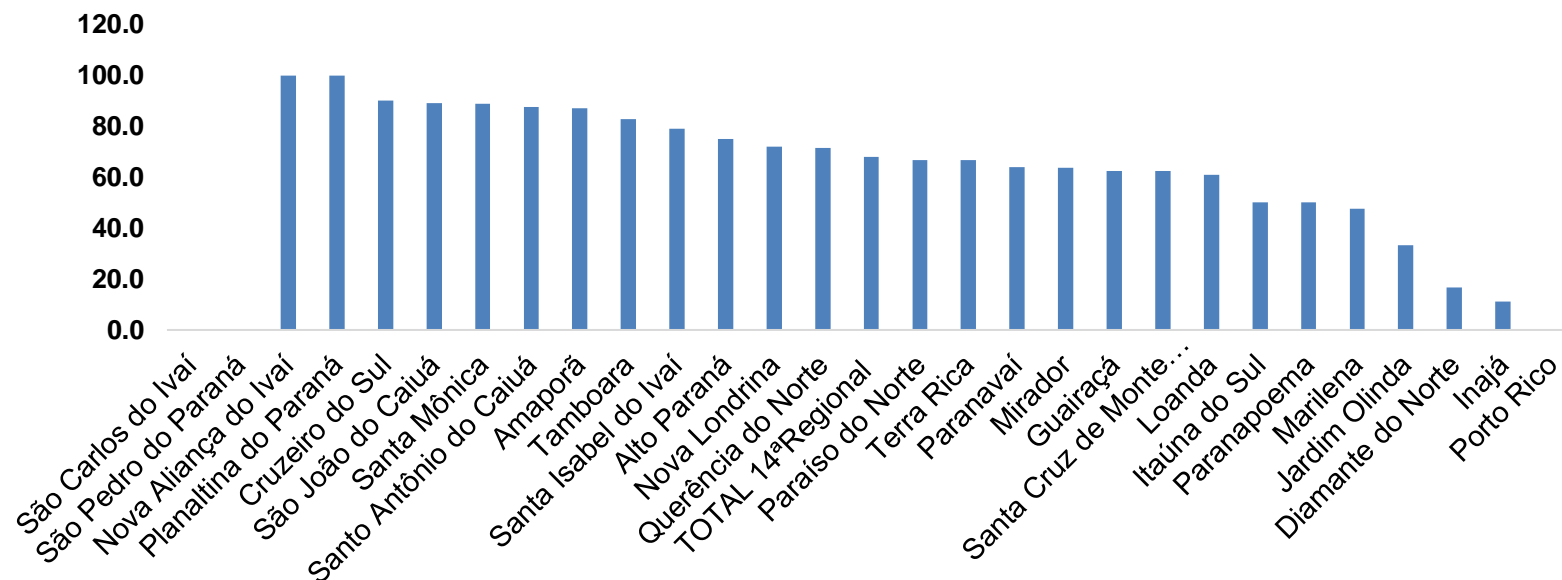


■ Tx de ocupação Enf. ■ Tx de leitos livre Enf.

*valores em Porcentagem.

PROGRAMA DE APOIO INSTITUCIONAL PARA AÇÕES EXTENSIONISTAS DE PREVENÇÃO, CUIDADOS E COMBATE À PANDEMIA DO NOVO CORONAVÍRUS

COEFICIENTE DE RECUPERADOS – 14ª RS



*Coeficiente (Valor em %)

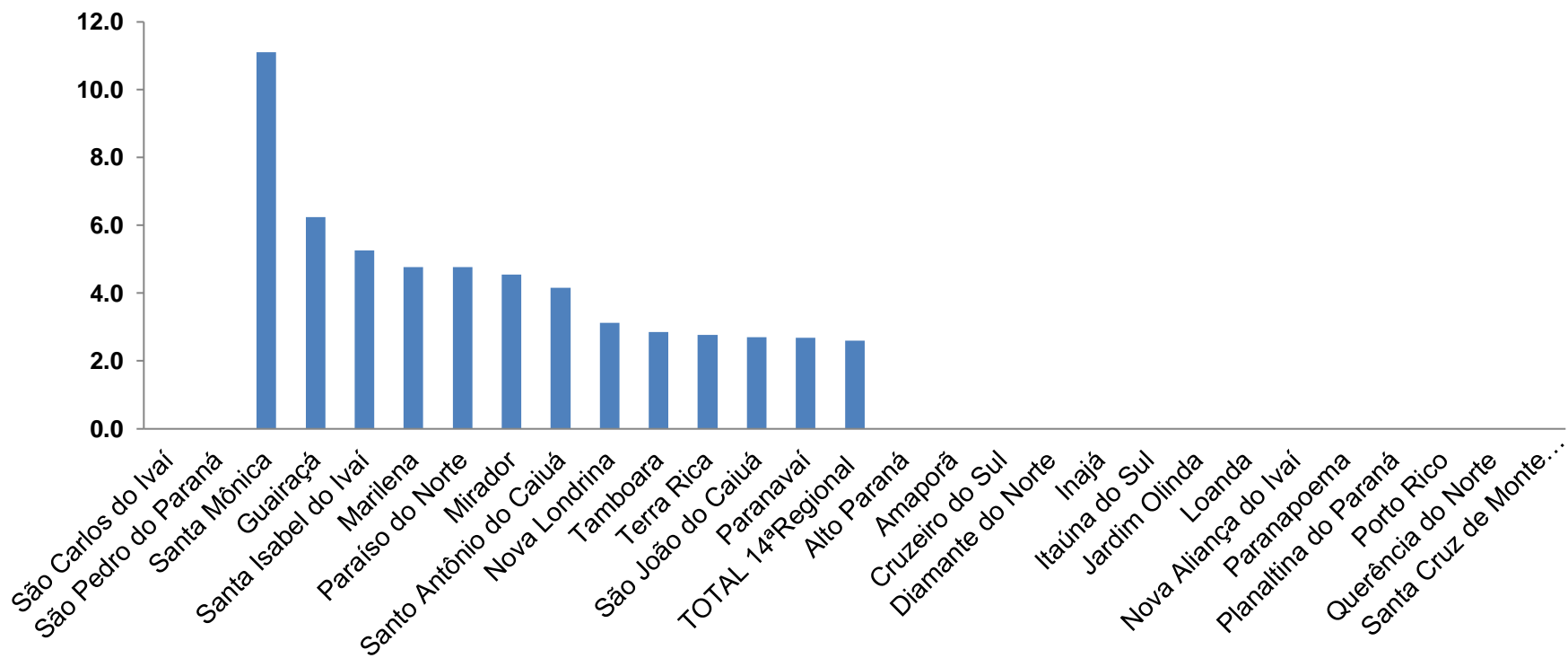
PROGRAMA DE APOIO INSTITUCIONAL PARA AÇÕES EXTENSIONISTAS DE PREVENÇÃO, CUIDADOS E COMBATE À PANDEMIA DO NOVO CORONAVÍRUS

TABELA - COEFICIENTE DE RECUPERADOS – 14ª RS

Município	População doente	Nº recuperados	Taxa Recuperados
Nova Aliança do Ivaí	1	1	100,0
Planaltina do Paraná	14	14	100,0
Cruzeiro do Sul	10	9	90,0
São João do Caiuá	37	33	89,2
Santa Mônica	9	8	88,9
Santo Antônio do Caiuá	24	21	87,5
Amaporã	23	20	87,0
Tamboara	35	29	82,9
Santa Isabel do Ivaí	19	15	78,9
Alto Paraná	20	15	75,0
Nova Londrina	32	23	71,9
Querência do Norte	21	15	71,4
TOTAL 14ª Regional	692	470	67,9
Paraíso do Norte	21	14	66,7
Terra Rica	36	24	66,7
Paranavaí	260	166	63,8
Mirador	22	14	63,6
Guairaçá	16	10	62,5
Santa Cruz de Monte Castelo	8	5	62,5
Loanda	23	14	60,9
Itaúna do Sul	4	2	50,0
Paranapoema	8	4	50,0
Marilena	21	10	47,6
Jardim Olinda	3	1	33,3
Diamante do Norte	6	1	16,7
Inajá	18	2	11,1

PROGRAMA DE APOIO INSTITUCIONAL PARA AÇÕES EXTENSIONISTAS DE PREVENÇÃO, CUIDADOS E COMBATE À PANDEMIA DO NOVO CORONAVÍRUS

COEFICIENTE DE LETALIDADE – 14ª RS



*Coeficiente para cada 100 Habitantes (Valor em %)

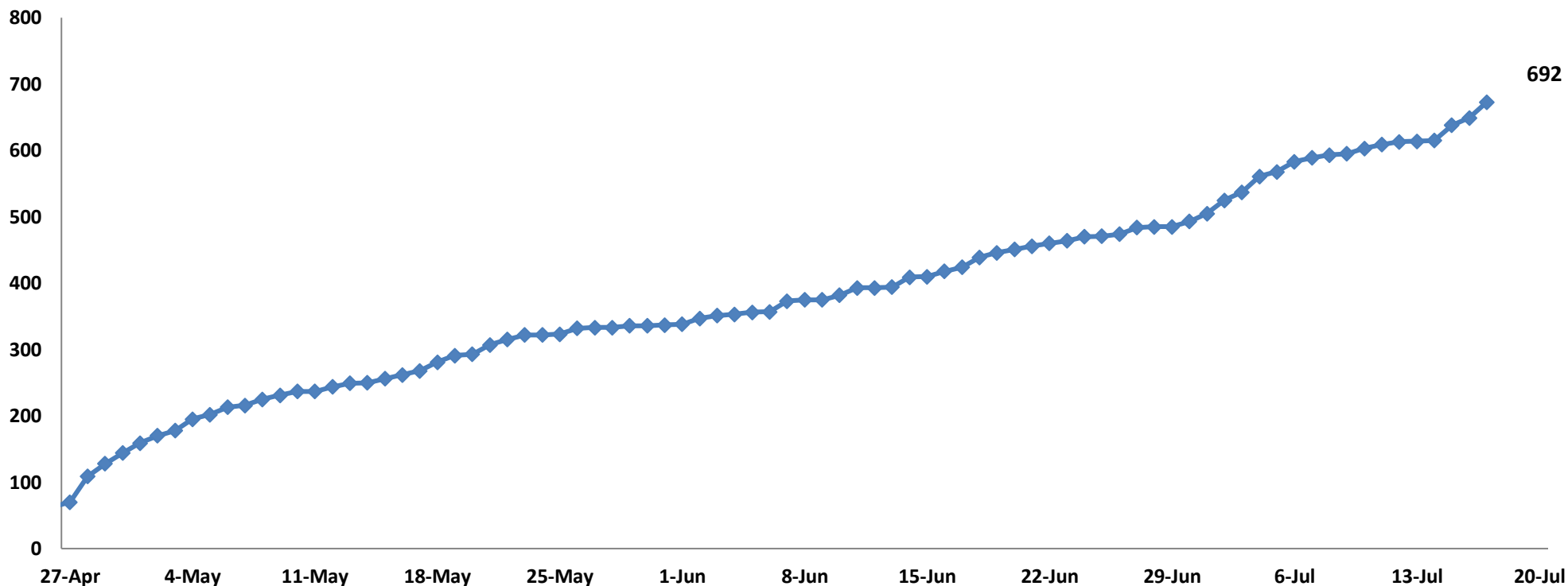
PROGRAMA DE APOIO INSTITUCIONAL PARA AÇÕES EXTENSIONISTAS DE PREVENÇÃO, CUIDADOS E COMBATE À PANDEMIA DO NOVO CORONAVÍRUS

TABELA - COEFICIENTE DE LETALIDADE – 14ªRS

Município	População doente	Nº óbitos	Taxa letalidade
Santa Mônica	9	1	11,1
Guairaçá	16	1	6,3
Santa Isabel do Ivaí	19	1	5,3
Marilena	21	1	4,8
Paraíso do Norte	21	1	4,8
Mirador	22	1	4,5
Santo Antônio do Caiuá	24	1	4,2
Nova Londrina	32	1	3,1
Tamboara	35	1	2,9
Terra Rica	36	1	2,8
São João do Caiuá	37	1	2,7
Paranavaí	260	7	2,7
TOTAL 14ªRegional	692	18	2,6

PROGRAMA DE APOIO INSTITUCIONAL PARA AÇÕES EXTENSIONISTAS DE PREVENÇÃO, CUIDADOS E COMBATE À PANDEMIA DO NOVO CORONAVÍRUS

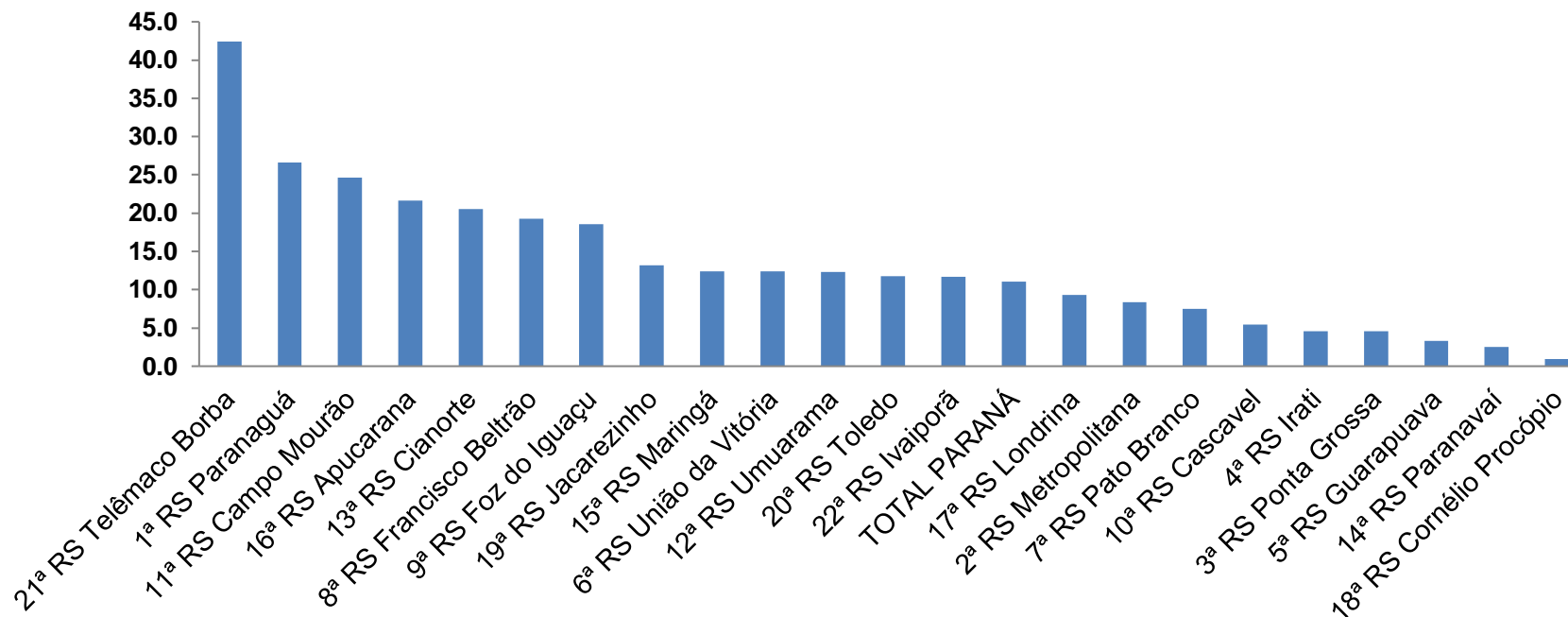
NÚMERO DE CASOS ACUMULADOS – 14ª RS



*Números de casos (habitantes)

PROGRAMA DE APOIO INSTITUCIONAL PARA AÇÕES EXTENSIONISTAS DE PREVENÇÃO, CUIDADOS E COMBATE À PANDEMIA DO NOVO CORONAVÍRUS

TAXA DE INCIDÊNCIA POR REGIONAIS – TOTAL



*Coeficiente para cada 100 mil de Habitantes.

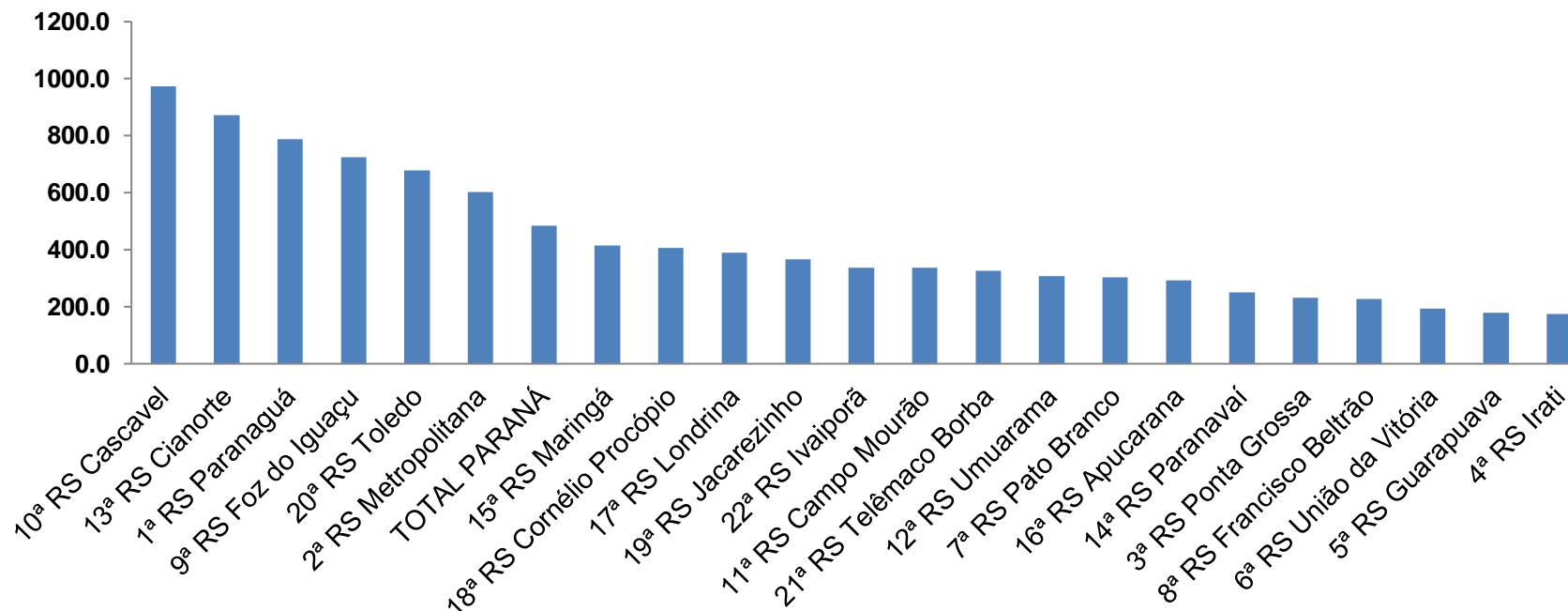
PROGRAMA DE APOIO INSTITUCIONAL PARA AÇÕES EXTENSIONISTAS DE PREVENÇÃO, CUIDADOS E COMBATE À PANDEMIA DO NOVO CORONAVÍRUS

TABELA - TAXA DE INCIDÊNCIA POR REGIONAIS – TOTAL

Região de Saúde (CIR)	População estimada 2019	Nº casos Novos	Taxa Incidência Regionais
21ª RS Telêmaco Borba	188.456	80	42,5
1ª RS Paranaguá	297.029	79	26,6
11ª RS Campo Mourão	328.863	81	24,6
16ª RS Apucarana	384.198	83	21,6
13ª RS Cianorte	160.642	33	20,5
8ª RS Francisco Beltrão	358.144	69	19,3
9ª RS Foz do Iguaçu	404.414	75	18,5
19ª RS Jacarezinho	289.020	38	13,1
15ª RS Maringá	838.017	104	12,4
6ª RS União da Vitória	177.311	22	12,4
12ª RS Umuarama	276.371	34	12,3
20ª RS Toledo	398.323	47	11,8
22ª RS Ivaiporã	128.645	15	11,7
TOTAL PARANÁ	11.433.957	1268	11,1
17ª RS Londrina	964.251	90	9,3
2ª RS Metropolitana	3.654.960	307	8,4
7ª RS Pato Branco	267.234	20	7,5
10ª RS Cascavel	550.709	30	5,4
4ª RS Irati	174.933	8	4,6
3ª RS Ponta Grossa	637.293	29	4,6
5ª RS Guarapuava	456.587	15	3,3
14ª RS Paranavaí	275.974	7	2,5
18ª RS Cornélio Procopio	222.583	2	0,9

PROGRAMA DE APOIO INSTITUCIONAL PARA AÇÕES EXTENSIONISTAS DE PREVENÇÃO, CUIDADOS E COMBATE À PANDEMIA DO NOVO CORONAVÍRUS

TAXA DE PREVALÊNCIA POR REGIONAIS – TOTAL



*Coeficiente para cada 100 mil de Habitantes.

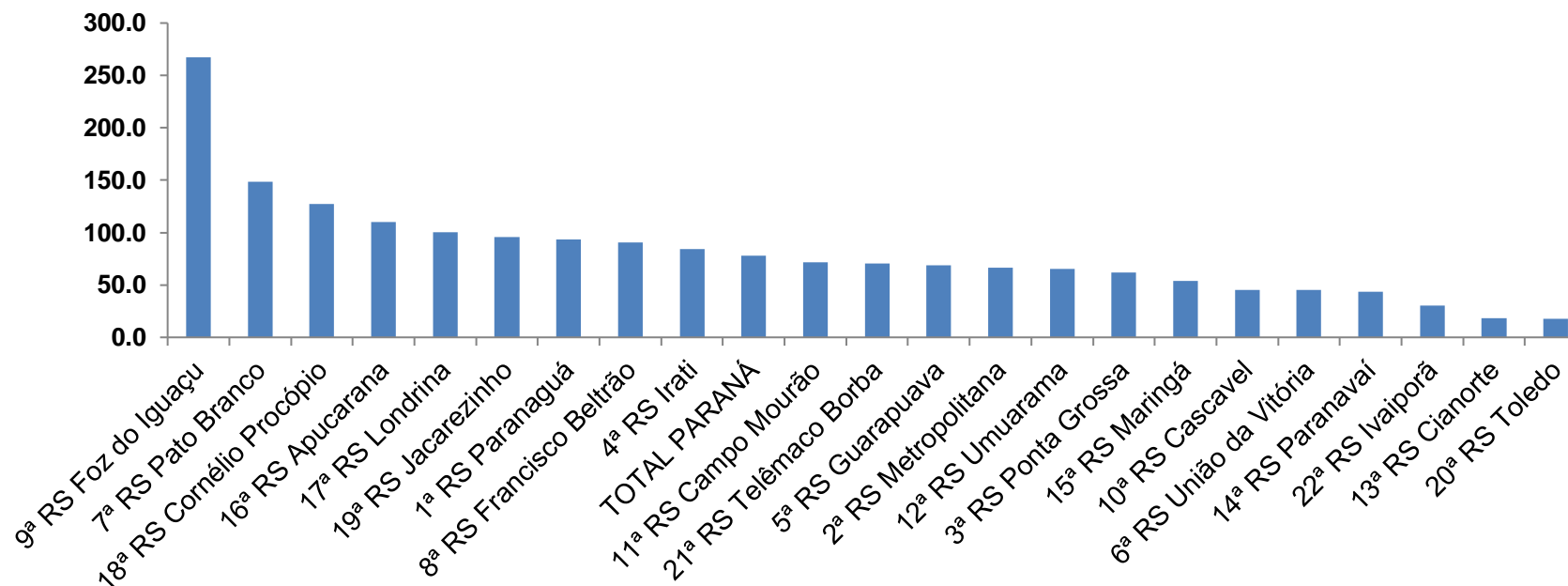
PROGRAMA DE APOIO INSTITUCIONAL PARA AÇÕES EXTENSIONISTAS DE PREVENÇÃO, CUIDADOS E COMBATE À PANDEMIA DO NOVO CORONAVÍRUS

TABELA - TAXA DE PREVALÊNCIA POR REGIONAIS – TOTAL

Região de Saúde (CIR)	População estimada 2019	Nº Total casos	Taxa prevalência Regionais
10ª RS Cascavel	550.709	5354	972,2
13ª RS Cianorte	160.642	1400	871,5
1ª RS Paranaguá	297.029	2337	786,8
9ª RS Foz do Iguaçu	404.414	2931	724,8
20ª RS Toledo	398.323	2705	679,1
2ª RS Metropolitana	3.654.960	21996	601,8
TOTAL PARANÁ	11.433.957	55294	483,6
15ª RS Maringá	838.017	3470	414,1
18ª RS Cornélio Procopio	222.583	904	406,1
17ª RS Londrina	964.251	3764	390,4
19ª RS Jacarezinho	289.020	1061	367,1
22ª RS Ivaiporã	128.645	434	337,4
11ª RS Campo Mourão	328.863	1105	336,0
21ª RS Telêmaco Borba	188.456	614	325,8
12ª RS Umuarama	276.371	850	307,6
7ª RS Pato Branco	267.234	809	302,7
16ª RS Apucarana	384.198	1127	293,3
14ª RS Paranavaí	275.974	692	250,7
3ª RS Ponta Grossa	637.293	1469	230,5
8ª RS Francisco Beltrão	358.144	811	226,4
6ª RS União da Vitória	177.311	344	194,0
5ª RS Guarapuava	456.587	812	177,8
4ª RS Irati	174.933	305	174,4

PROGRAMA DE APOIO INSTITUCIONAL PARA AÇÕES EXTENSIONISTAS DE PREVENÇÃO, CUIDADOS E COMBATE À PANDEMIA DO NOVO CORONAVÍRUS

TAXA DE INVESTIGAÇÃO POR REGIONAIS – TOTAL



*Coeficiente para cada 100 mil de Habitantes.

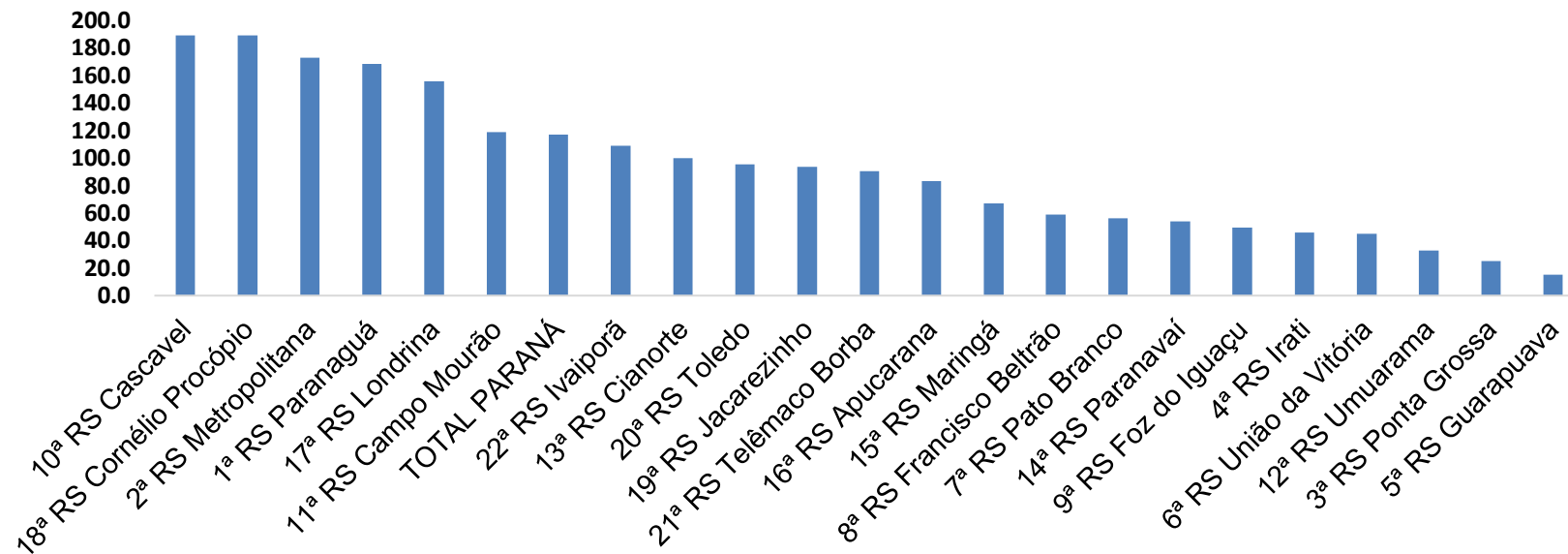
PROGRAMA DE APOIO INSTITUCIONAL PARA AÇÕES EXTENSIONISTAS DE PREVENÇÃO, CUIDADOS E COMBATE À PANDEMIA DO NOVO CORONAVÍRUS

TABELA - TAXA DE INVESTIGAÇÃO POR REGIONAIS – TOTAL

Região de Saúde (CIR)	População estimada 2019	Nº Total casos	Taxa Investigação
9ª RS Foz do Iguaçu	404.414	1080	267,1
7ª RS Pato Branco	267.234	397	148,6
18ª RS Cornélio Procopio	222.583	283	127,1
16ª RS Apucarana	384.198	424	110,4
17ª RS Londrina	964.251	967	100,3
19ª RS Jacarezinho	289.020	277	95,8
1ª RS Paranaguá	297.029	278	93,6
8ª RS Francisco Beltrão	358.144	325	90,7
4ª RS Irati	174.933	147	84,0
TOTAL PARANÁ	11.433.957	8913	78,0
11ª RS Campo Mourão	328.863	235	71,5
21ª RS Telêmaco Borba	188.456	133	70,6
5ª RS Guarapuava	456.587	313	68,6
2ª RS Metropolitana	3.654.960	2439	66,7
12ª RS Umuarama	276.371	181	65,5
3ª RS Ponta Grossa	637.293	394	61,8
15ª RS Maringá	838.017	451	53,8
10ª RS Cascavel	550.709	250	45,4
6ª RS União da Vitória	177.311	80	45,1
14ª RS Paranavaí	275.974	120	43,5
22ª RS Ivaiporã	128.645	39	30,3
13ª RS Cianorte	160.642	29	18,1
20ª RS Toledo	398.323	71	17,8

PROGRAMA DE APOIO INSTITUCIONAL PARA AÇÕES EXTENSIONISTAS DE PREVENÇÃO, CUIDADOS E COMBATE À PANDEMIA DO NOVO CORONAVÍRUS

TAXA DE MORTALIDADE POR REGIONAIS – TOTAL



*Coeficiente por 1 milhão de Habitantes

PROGRAMA DE APOIO INSTITUCIONAL PARA AÇÕES EXTENSIONISTAS DE PREVENÇÃO, CUIDADOS E COMBATE À PANDEMIA DO NOVO CORONAVÍRUS

TABELA- TAXA DE MORTALIDADE POR REGIONAIS – TOTAL

Região de Saúde (CIR)	População estimada 2019	Nº Total óbitos	Taxa mortalidade Regionais
10ª RS Cascavel	550.709	104	188,8
18ª RS Cornélio Procópio	222.583	42	188,7
2ª RS Metropolitana	3.654.960	631	172,6
1ª RS Paranaguá	297.029	50	168,3
17ª RS Londrina	964.251	150	155,6
11ª RS Campo Mourão	328.863	39	118,6
TOTAL PARANÁ	11.433.957	1338	117,0
22ª RS Ivaiporã	128.645	14	108,8
13ª RS Cianorte	160.642	16	99,6
20ª RS Toledo	398.323	38	95,4
19ª RS Jacarezinho	289.020	27	93,4
21ª RS Telêmaco Borba	188.456	17	90,2
16ª RS Apucarana	384.198	32	83,3
15ª RS Maringá	838.017	56	66,8
8ª RS Francisco Beltrão	358.144	21	58,6
7ª RS Pato Branco	267.234	15	56,1
14ª RS Paranaíba	275.974	18	54,0
9ª RS Foz do Iguaçu	404.414	20	49,5
4ª RS Irati	174.933	8	45,7
6ª RS União da Vitória	177.311	8	45,1
12ª RS Umuarama	276.371	9	32,6
3ª RS Ponta Grossa	637.293	16	25,1
5ª RS Guarapuava	456.587	7	15,3