

PROGRAMA DE APOIO INSTITUCIONAL PARA AÇÕES EXTENSIONISTAS DE PREVENÇÃO, CUIDADOS E COMBATE À PANDEMIA DO NOVO CORONAVÍRUS

CORONAVÍRUS (COVID-19)


INFORME EPIDEMIOLÓGICO

14ª REGIONAL DE SAÚDE



PANORANA

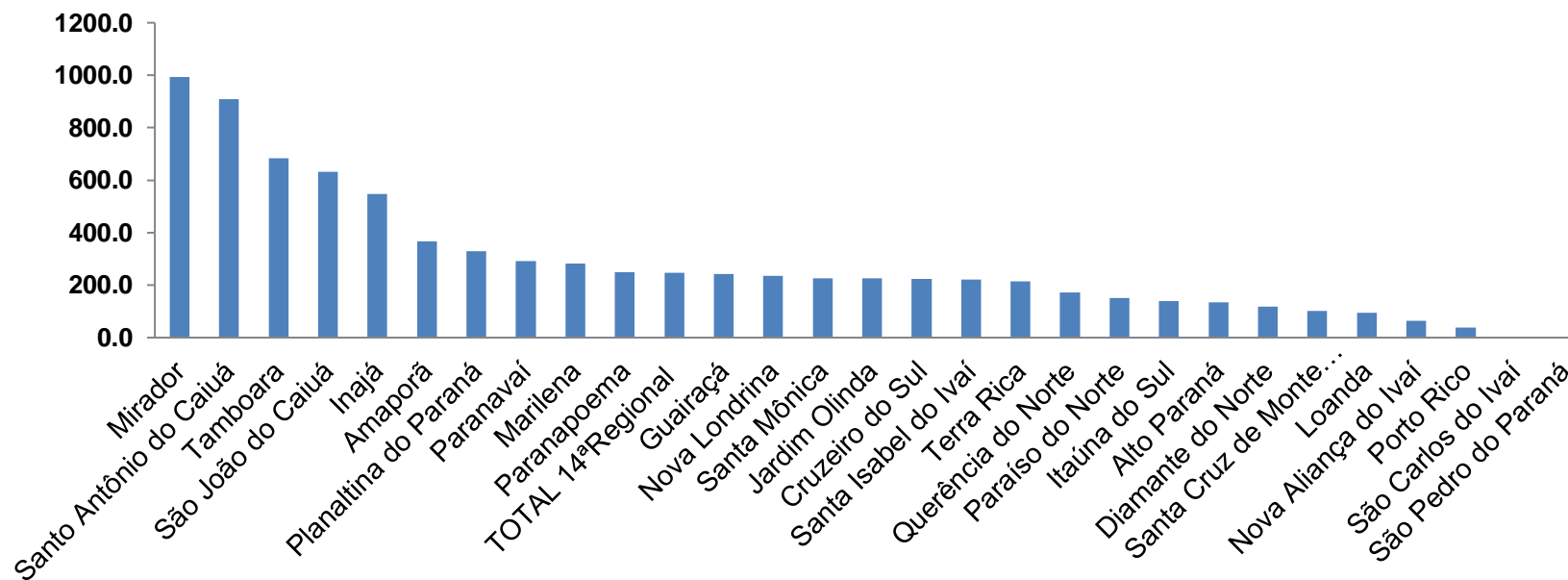
DADOS ATUALIZADOS
ATÉ 19/07/2020



PROGRAMA DE APOIO INSTITUCIONAL PARA AÇÕES EXTENSIONISTAS DE PREVENÇÃO, CUIDADOS E COMBATE À PANDEMIA DO NOVO CORONAVÍRUS

Gráficos de Indicadores de Saúde 14º Regional – Paraná

COEFICIENTE DE PREVALÊNCIA – 14ºRS



*Coeficiente por 1 milhão de Habitantes.

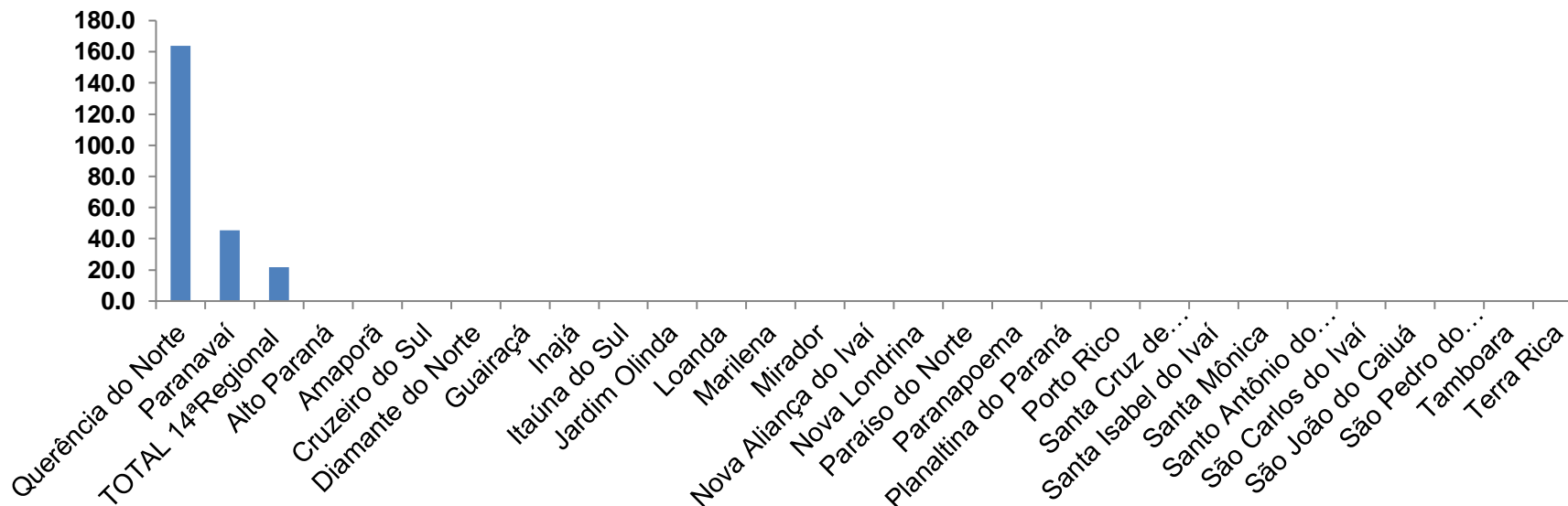
PROGRAMA DE APOIO INSTITUCIONAL PARA AÇÕES EXTENSIONISTAS DE PREVENÇÃO, CUIDADOS E COMBATE À PANDEMIA DO NOVO CORONAVÍRUS

TABELA - COEFICIENTE DE PREVALÊNCIA – 14^{OS}RS

Município	População estimada 2019	Nº Total casos	Taxa de Prevalência
Mirador	2.213	22	994,1
Santo Antônio do Caiuá	2.641	24	908,7
Tamboara	5.120	35	683,6
São João do Caiuá	5.855	37	631,9
Inajá	3.109	17	546,8
Amaporã	6.257	23	367,6
Planaltina do Paraná	4.263	14	328,4
Paranavaí	88.374	257	290,8
Marilena	7.076	20	282,6
Paranapoema	3.203	8	249,8
TOTAL 14^aRegional	275.974	685	248,2
Guairaçá	6.581	16	243,1
Nova Londrina	13.213	31	234,6
Santa Mônica	3.981	9	226,1
Jardim Olinda	1.331	3	225,4
Cruzeiro do Sul	4.469	10	223,8
Santa Isabel do Ivaí	8.562	19	221,9
Terra Rica	16.789	36	214,4
Querência do Norte	12.206	21	172,0
Paraíso do Norte	13.830	21	151,8
Itaúna do Sul	2.865	4	139,6
Alto Paraná	14.770	20	135,4
Diamante do Norte	5.087	6	117,9
Santa Cruz de Monte Castelo	7.800	8	102,6
Loanda	23.086	22	95,3
Nova Aliança do Ivaí	1.543	1	64,8
Porto Rico	2.559	1	39,1

PROGRAMA DE APOIO INSTITUCIONAL PARA AÇÕES EXTENSIONISTAS DE PREVENÇÃO, CUIDADOS E COMBATE À PANDEMIA DO NOVO CORONAVÍRUS

COEFICIENTE DE INCIDÊNCIA – 14ºRS



*Coeficiente por 1 milhão de Habitantes.

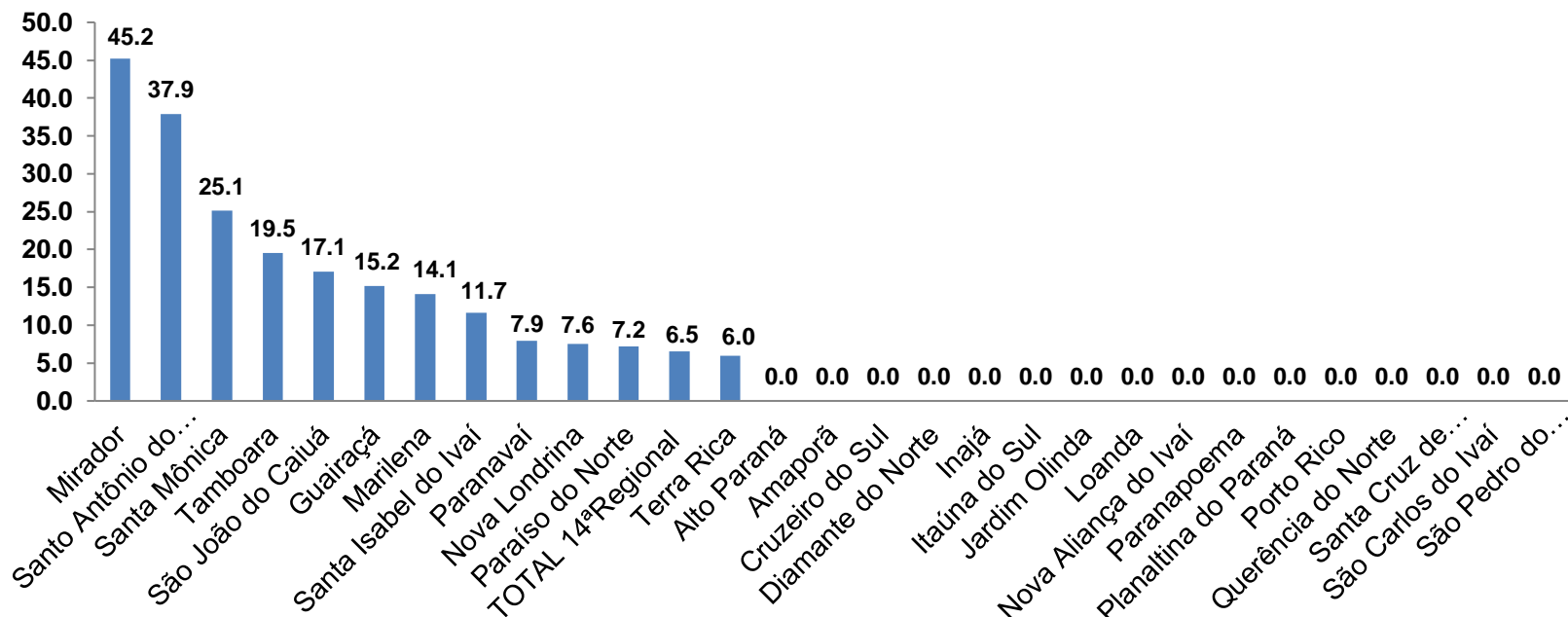
PROGRAMA DE APOIO INSTITUCIONAL PARA AÇÕES EXTENSIONISTAS DE PREVENÇÃO, CUIDADOS E COMBATE À PANDEMIA DO NOVO CORONAVÍRUS

TABELA - CASOS NOVOS – 14ªRS ou COEFICIENTE DE INCIDÊNCIA – 14ºRS

Município	População estimada 2019	Nº casos Novos	Taxa incidência
Querência do Norte	12.206	2	163,9
Paranavaí	88.374	4	45,3
TOTAL 14ªRegional	275.974	6	21,7

PROGRAMA DE APOIO INSTITUCIONAL PARA AÇÕES EXTENSIONISTAS DE PREVENÇÃO, CUIDADOS E COMBATE À PANDEMIA DO NOVO CORONAVÍRUS

COEFICIENTE DE MORTALIDADE – 14ªRS



*Coeficiente por 1 milhão de Habitantes

PROGRAMA DE APOIO INSTITUCIONAL PARA AÇÕES EXTENSIONISTAS DE PREVENÇÃO, CUIDADOS E COMBATE À PANDEMIA DO NOVO CORONAVÍRUS

TABELA - COEFICIENTE DE MORTALIDADE – 14ª RS

Município	População estimada 2019	Nº óbitos	Taxa mortalidade
Mirador	2.213	1	45,2
Santo Antônio do Caiuá	2.641	1	37,9
Santa Mônica	3.981	1	25,1
Tamboara	5.120	1	19,5
São João do Caiuá	5.855	1	17,1
Guairaçá	6.581	1	15,2
Marilena	7.076	1	14,1
Santa Isabel do Ivaí	8.562	1	11,7
Paranavaí	88.374	7	7,9
Nova Londrina	13.213	1	7,6
Paraíso do Norte	13.830	1	7,2
TOTAL 14ªRegional	275.974	18	6,5
Terra Rica	16.789	1	6,0

PROGRAMA DE APOIO INSTITUCIONAL PARA AÇÕES EXTENSIONISTAS DE PREVENÇÃO, CUIDADOS E COMBATE À PANDEMIA DO NOVO CORONAVÍRUS

Censo de leitos Estabelecimento de Referência da 14^o Regional – SANTA CASA DE PARANAÍ



TAXA DE OCUPAÇÃO DE LEITOS

Dados atualizados: 19/07/2020

TOTAL INTERNADOS



TOTAL
%

09

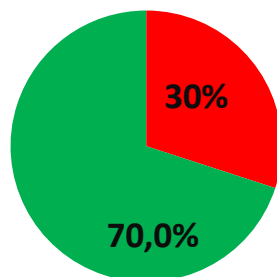
30% *

LEITOS DISPONÍVEIS

ALA COVID-19

21

70,0%



■ Tx. de ocupação de leitos total

■ Tx. de leitos livres total

*Porcentagem Corresponde total de leitos Ocupados

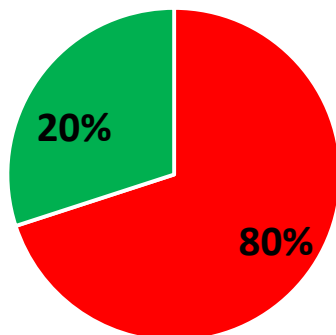
PROGRAMA DE APOIO INSTITUCIONAL PARA AÇÕES EXTENSIONISTAS DE PREVENÇÃO, CUIDADOS E COMBATE À PANDEMIA DO NOVO CORONAVÍRUS

Censo de leitos Estabelecimento de Referência da 14^o Regional – SANTA CASA DE PARANAÍ

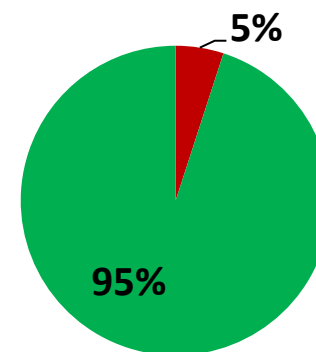


TAXA DE OCUPAÇÃO DE LEITOS

Dados atualizados: 18/07/2020



■ Tx de ocupação UTI ■ Tx de leitos livres UTI

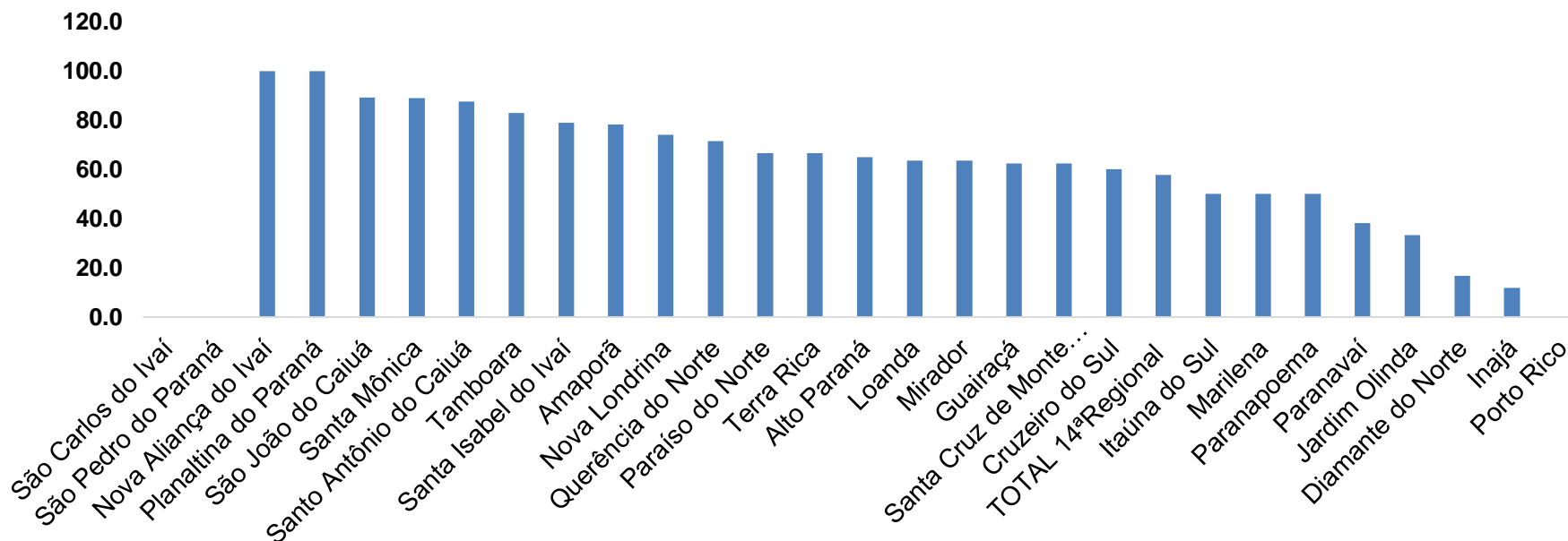


■ Tx de ocupação Enf. ■ Tx de leitos livre Enf.

*valores em Porcentagem.

PROGRAMA DE APOIO INSTITUCIONAL PARA AÇÕES EXTENSIONISTAS DE PREVENÇÃO, CUIDADOS E COMBATE À PANDEMIA DO NOVO CORONAVÍRUS

COEFICIENTE DE RECUPERADOS – 14ª RS



*Coeficiente (Valor em %)

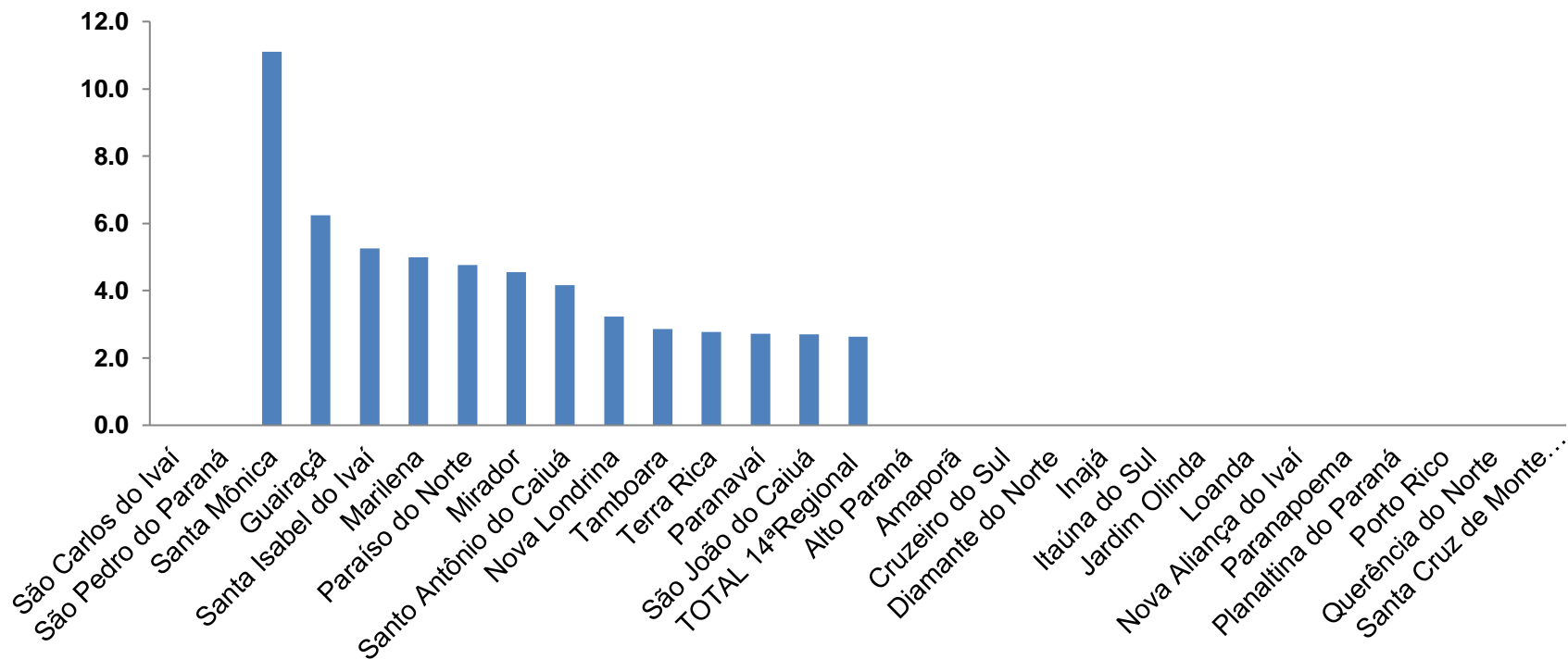
PROGRAMA DE APOIO INSTITUCIONAL PARA AÇÕES EXTENSIONISTAS DE PREVENÇÃO, CUIDADOS E COMBATE À PANDEMIA DO NOVO CORONAVÍRUS

TABELA - COEFICIENTE DE RECUPERADOS – 14ª RS

Município	População doente	Nº recuperados	Taxa Recuperados
Nova Aliança do Ivaí	1	1	100,0
Planaltina do Paraná	14	14	100,0
São João do Caiuá	37	33	89,2
Santa Mônica	9	8	88,9
Santo Antônio do Caiuá	24	21	87,5
Tamboara	35	29	82,9
Santa Isabel do Ivaí	19	15	78,9
Amaporã	23	18	78,3
Nova Londrina	31	23	74,2
Querência do Norte	21	15	71,4
Paraíso do Norte	21	14	66,7
Terra Rica	36	24	66,7
Alto Paraná	20	13	65,0
Loanda	22	14	63,6
Mirador	22	14	63,6
Guairaçá	16	10	62,5
Santa Cruz de Monte Castelo	8	5	62,5
Cruzeiro do Sul	10	6	60,0
TOTAL 14ªRegional	685	395	57,7
Itaúna do Sul	4	2	50,0
Marilena	20	10	50,0
Paranapoema	8	4	50,0
Paranavaí	257	98	38,1
Jardim Olinda	3	1	33,3
Diamante do Norte	6	1	16,7
Inajá	17	2	11,8

PROGRAMA DE APOIO INSTITUCIONAL PARA AÇÕES EXTENSIONISTAS DE PREVENÇÃO, CUIDADOS E COMBATE À PANDEMIA DO NOVO CORONAVÍRUS

COEFICIENTE DE LETALIDADE – 14ª RS



*Coeficiente para cada 100 Habitantes (Valor em %)

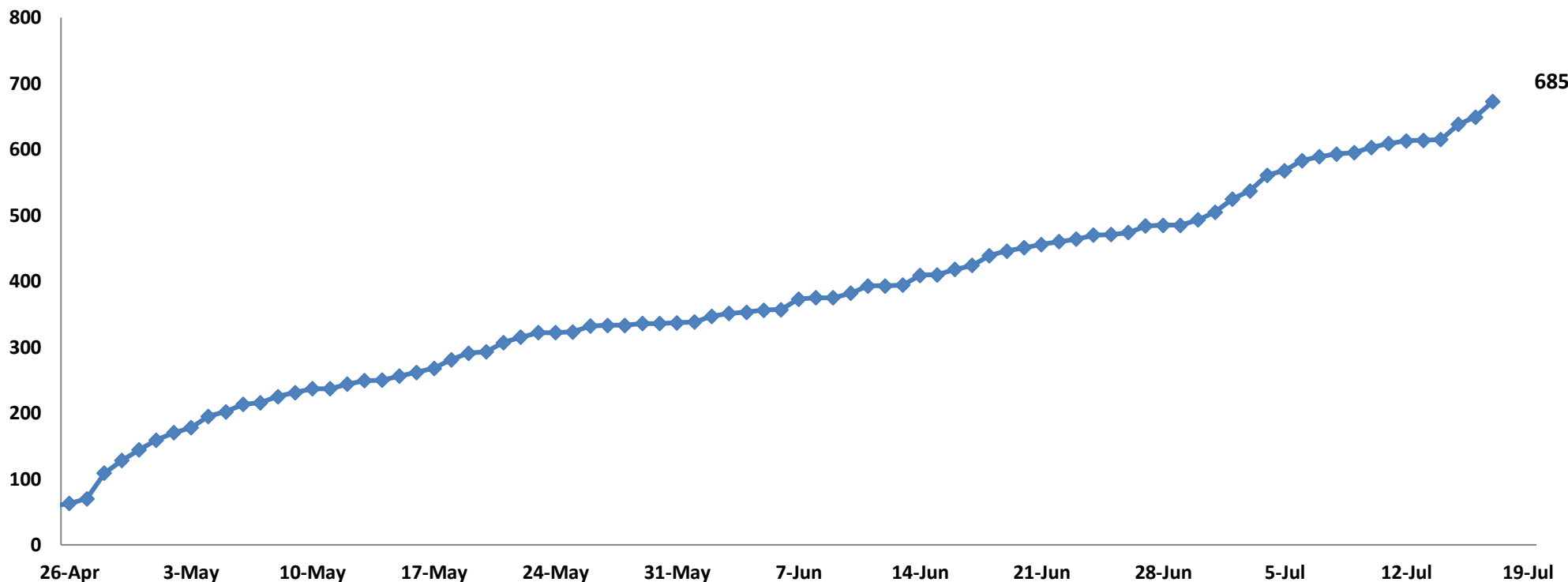
PROGRAMA DE APOIO INSTITUCIONAL PARA AÇÕES EXTENSIONISTAS DE PREVENÇÃO, CUIDADOS E COMBATE À PANDEMIA DO NOVO CORONAVÍRUS

TABELA - COEFICIENTE DE LETALIDADE – 14ªRS

Município	População doente	Nº óbitos	Taxa letalidade
Santa Mônica	9	1	11,1
Guairaçá	16	1	6,3
Santa Isabel do Ivaí	19	1	5,3
Marilena	20	1	5,0
Paraíso do Norte	21	1	4,8
Mirador	22	1	4,5
Santo Antônio do Caiuá	24	1	4,2
Nova Londrina	31	1	3,2
Tamboara	35	1	2,9
Terra Rica	36	1	2,8
Paranavaí	257	7	2,7
São João do Caiuá	37	1	2,7
TOTAL 14ªRegional	685	18	2,6

PROGRAMA DE APOIO INSTITUCIONAL PARA AÇÕES EXTENSIONISTAS DE PREVENÇÃO, CUIDADOS E COMBATE À PANDEMIA DO NOVO CORONAVÍRUS

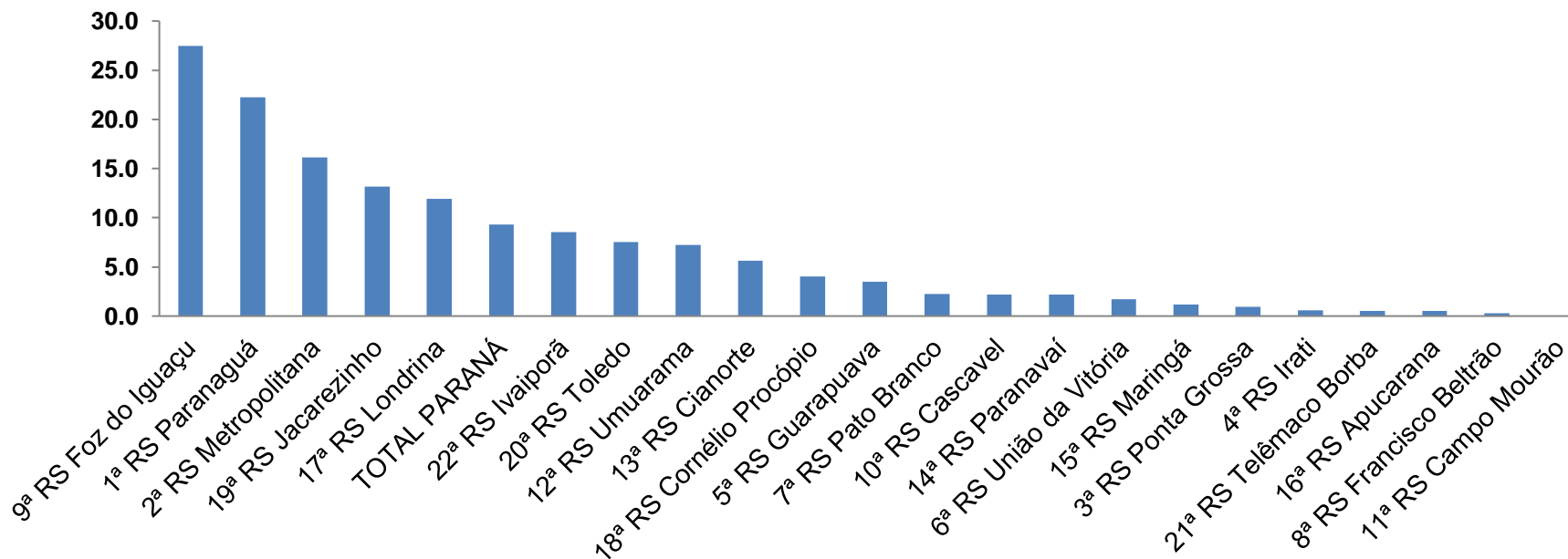
NÚMERO DE CASOS ACUMULADOS – 14ª RS



*Números de casos (habitantes)

PROGRAMA DE APOIO INSTITUCIONAL PARA AÇÕES EXTENSIONISTAS DE PREVENÇÃO, CUIDADOS E COMBATE À PANDEMIA DO NOVO CORONAVÍRUS

TAXA DE INCIDÊNCIA POR REGIONAIS – TOTAL



*Coeficiente para cada 100 mil de Habitantes.

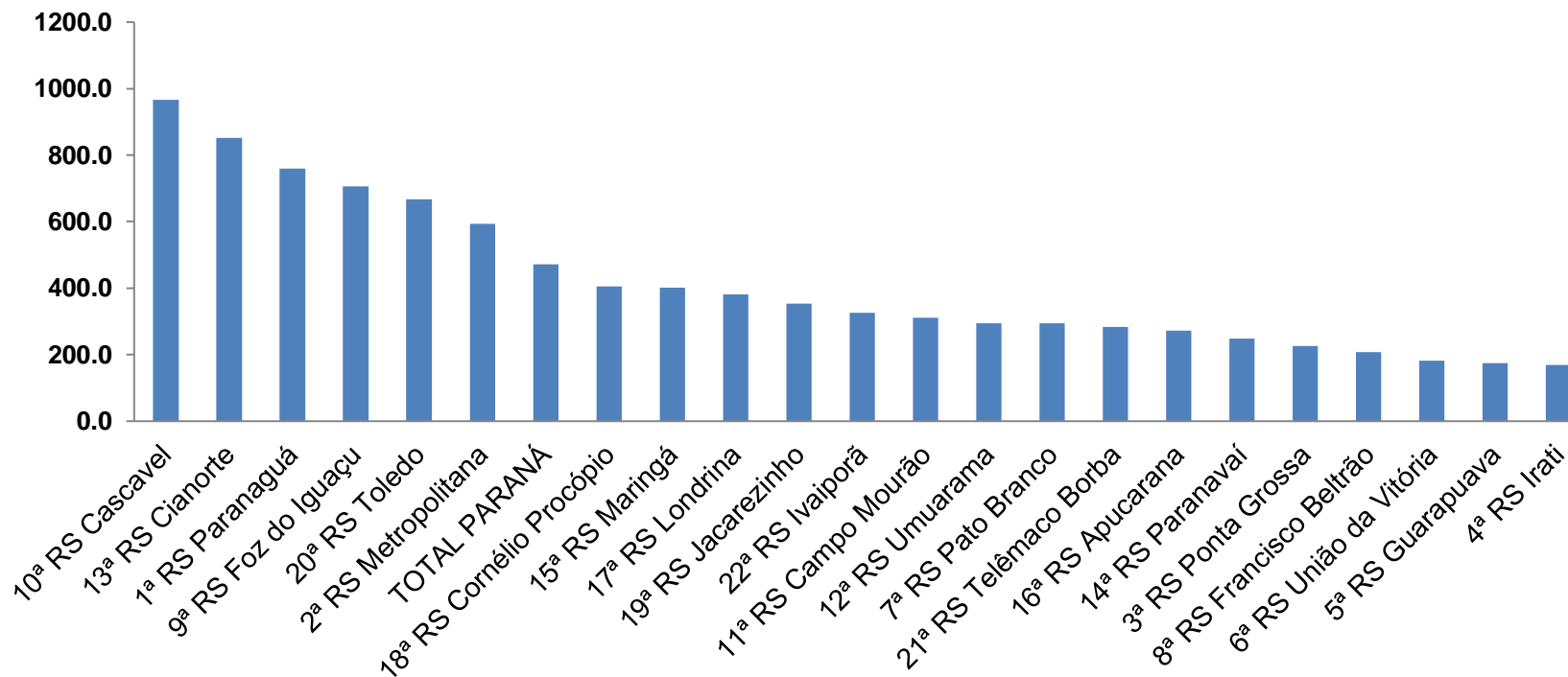
PROGRAMA DE APOIO INSTITUCIONAL PARA AÇÕES EXTENSIONISTAS DE PREVENÇÃO, CUIDADOS E COMBATE À PANDEMIA DO NOVO CORONAVÍRUS

TABELA - TAXA DE INCIDÊNCIA POR REGIONAIS – TOTAL

Região de Saúde (CIR)	População estimada 2019	Nº casos Novos	Taxa Incidência Regionais
9ª RS Foz do Iguaçu	404.414	111	27,4
1ª RS Paranaguá	297.029	66	22,2
2ª RS Metropolitana	3.654.960	589	16,1
19ª RS Jacarezinho	289.020	38	13,1
17ª RS Londrina	964.251	115	11,9
TOTAL PARANÁ	11.433.957	1062	9,3
22ª RS Ivaiporã	128.645	11	8,6
20ª RS Toledo	398.323	30	7,5
12ª RS Umuarama	276.371	20	7,2
13ª RS Cianorte	160.642	9	5,6
18ª RS Cornélio Procopio	222.583	9	4,0
5ª RS Guarapuava	456.587	16	3,5
7ª RS Pato Branco	267.234	6	2,2
10ª RS Cascavel	550.709	12	2,2
14ª RS Paranavaí	275.974	6	2,2
6ª RS União da Vitória	177.311	3	1,7
15ª RS Maringá	838.017	10	1,2
3ª RS Ponta Grossa	637.293	6	0,9
4ª RS Irati	174.933	1	0,6
21ª RS Telêmaco Borba	188.456	1	0,5
16ª RS Apucarana	384.198	2	0,5
8ª RS Francisco Beltrão	358.144	1	0,3

PROGRAMA DE APOIO INSTITUCIONAL PARA AÇÕES EXTENSIONISTAS DE PREVENÇÃO, CUIDADOS E COMBATE À PANDEMIA DO NOVO CORONAVÍRUS

TAXA DE PREVALÊNCIA POR REGIONAIS – TOTAL



*Coeficiente para cada 100 mil de Habitantes.

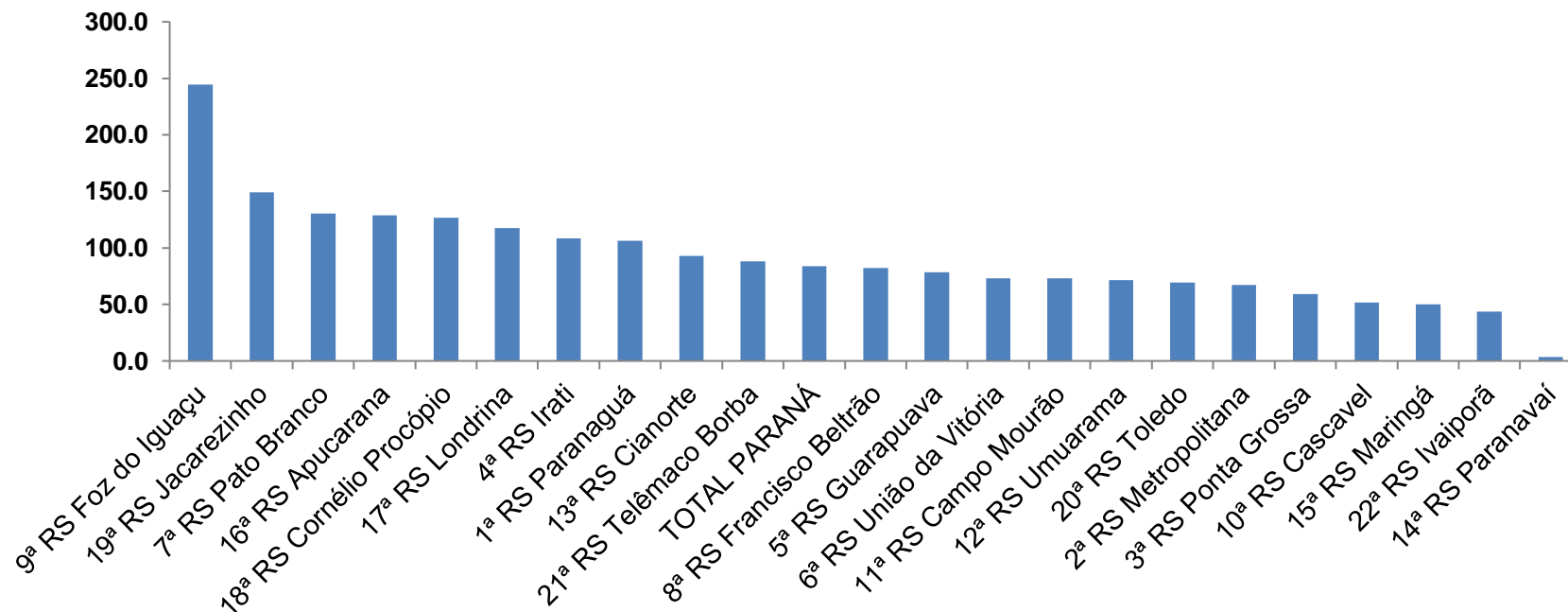
PROGRAMA DE APOIO INSTITUCIONAL PARA AÇÕES EXTENSIONISTAS DE PREVENÇÃO, CUIDADOS E COMBATE À PANDEMIA DO NOVO CORONAVÍRUS

TABELA - TAXA DE PREVALÊNCIA POR REGIONAIS – TOTAL

Região de Saúde (CIR)	População estimada 2019	Nº Total casos	Taxa prevalência Regionais
10ª RS Cascavel	550.709	5324	966,8
13ª RS Cianorte	160.642	1367	851,0
1ª RS Paranaguá	297.029	2258	760,2
9ª RS Foz do Iguaçu	404.414	2856	706,2
20ª RS Toledo	398.323	2658	667,3
2ª RS Metropolitana	3.654.960	21689	593,4
TOTAL PARANÁ	11.433.957	54026	472,5
18ª RS Cornélio Procopio	222.583	902	405,2
15ª RS Maringá	838.017	3366	401,7
17ª RS Londrina	964.251	3674	381,0
19ª RS Jacarezinho	289.020	1023	354,0
22ª RS Ivaiporã	128.645	419	325,7
11ª RS Campo Mourão	328.863	1024	311,4
12ª RS Umuarama	276.371	816	295,3
7ª RS Pato Branco	267.234	789	295,2
21ª RS Telêmaco Borba	188.456	534	283,4
16ª RS Apucarana	384.198	1044	271,7
14ª RS Paranavaí	275.974	685	248,2
3ª RS Ponta Grossa	637.293	1440	226,0
8ª RS Francisco Beltrão	358.144	742	207,2
6ª RS União da Vitória	177.311	322	181,6
5ª RS Guarapuava	456.587	797	174,6
4ª RS Irati	174.933	297	169,8

PROGRAMA DE APOIO INSTITUCIONAL PARA AÇÕES EXTENSIONISTAS DE PREVENÇÃO, CUIDADOS E COMBATE À PANDEMIA DO NOVO CORONAVÍRUS

TAXA DE INVESTIGAÇÃO POR REGIONAIS – TOTAL



*Coeficiente para cada 100 mil de Habitantes.

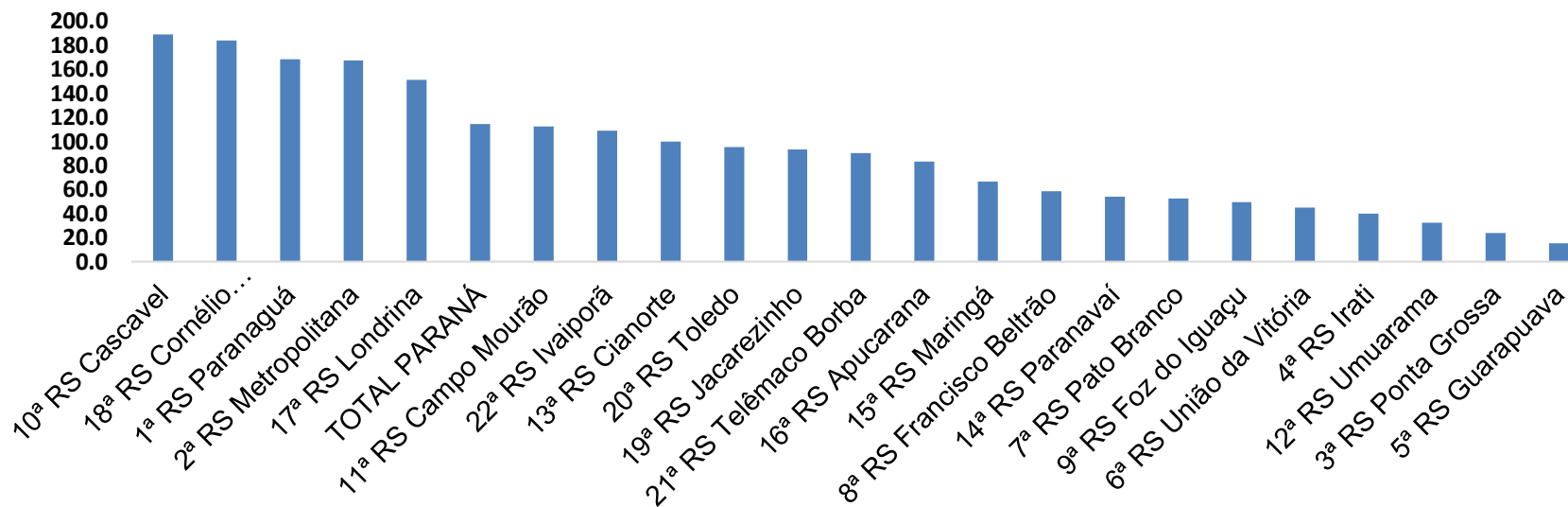
PROGRAMA DE APOIO INSTITUCIONAL PARA AÇÕES EXTENSIONISTAS DE PREVENÇÃO, CUIDADOS E COMBATE À PANDEMIA DO NOVO CORONAVÍRUS

TABELA - TAXA DE INVESTIGAÇÃO POR REGIONAIS – TOTAL

Região de Saúde (CIR)	População estimada 2019	Nº Total casos	Taxa Investigação
9ª RS Foz do Iguaçu	404.414	988	244,3
19ª RS Jacarezinho	289.020	431	149,1
7ª RS Pato Branco	267.234	348	130,2
16ª RS Apucarana	384.198	494	128,6
18ª RS Cornélio Procópio	222.583	282	126,7
17ª RS Londrina	964.251	1132	117,4
4ª RS Irati	174.933	190	108,6
1ª RS Paranaguá	297.029	316	106,4
13ª RS Cianorte	160.642	149	92,8
21ª RS Telêmaco Borba	188.456	166	88,1
TOTAL PARANÁ	11.433.957	9592	83,9
8ª RS Francisco Beltrão	358.144	295	82,4
5ª RS Guarapuava	456.587	359	78,6
6ª RS União da Vitória	177.311	130	73,3
11ª RS Campo Mourão	328.863	240	73,0
12ª RS Umuarama	276.371	197	71,3
20ª RS Toledo	398.323	276	69,3
2ª RS Metropolitana	3.654.960	2453	67,1
3ª RS Ponta Grossa	637.293	376	59,0
10ª RS Cascavel	550.709	286	51,9
15ª RS Maringá	838.017	418	49,9
22ª RS Ivaiporã	128.645	56	43,5
14ª RS Paranavaí	275.974	10	3,6

PROGRAMA DE APOIO INSTITUCIONAL PARA AÇÕES EXTENSIONISTAS DE PREVENÇÃO, CUIDADOS E COMBATE À PANDEMIA DO NOVO CORONAVÍRUS

TAXA DE MORTALIDADE POR REGIONAIS – TOTAL



*Coeficiente por 1 milhão de Habitantes

Indicadores realizados com base nos dados do site Fonte: <http://www.saude.pr.gov.br/Pagina/Coronavirus-COVID-19>

PROGRAMA DE APOIO INSTITUCIONAL PARA AÇÕES EXTENSIONISTAS DE PREVENÇÃO, CUIDADOS E COMBATE À PANDEMIA DO NOVO CORONAVÍRUS

TABELA- TAXA DE MORTALIDADE POR REGIONAIS – TOTAL

Região de Saúde (CIR)	População estimada 2019	Nº Total óbitos	Taxa mortalidade Regionais
10ª RS Cascavel	550.709	104	188,8
18ª RS Cornélio Procopio	222.583	41	184,2
1ª RS Paranaguá	297.029	50	168,3
2ª RS Metropolitana	3.654.960	611	167,2
17ª RS Londrina	964.251	146	151,4
TOTAL PARANÁ	11.433.957	1308	114,4
11ª RS Campo Mourão	328.863	37	112,5
22ª RS Ivaiporã	128.645	14	108,8
13ª RS Cianorte	160.642	16	99,6
20ª RS Toledo	398.323	38	95,4
19ª RS Jacarezinho	289.020	27	93,4
21ª RS Telêmaco Borba	188.456	17	90,2
16ª RS Apucarana	384.198	32	83,3
15ª RS Maringá	838.017	56	66,8
8ª RS Francisco Beltrão	358.144	21	58,6
14ª RS Paranaíba	275.974	18	54,0
7ª RS Pato Branco	267.234	14	52,4
9ª RS Foz do Iguaçu	404.414	20	49,5
6ª RS União da Vitória	177.311	8	45,1
4ª RS Irati	174.933	7	40,0
12ª RS Umuarama	276.371	9	32,6
3ª RS Ponta Grossa	637.293	15	23,5
5ª RS Guarapuava	456.587	7	15,3



PROGRAMA DE APOIO INSTITUCIONAL PARA AÇÕES EXTENSIONISTAS DE PREVENÇÃO, CUIDADOS E COMBATE À PANDEMIA DO NOVO CORONAVÍRUS