

PROGRAMA DE APOIO INSTITUCIONAL PARA AÇÕES EXTENSIONISTAS DE PREVENÇÃO, CUIDADOS E COMBATE À PANDEMIA DO NOVO CORONAVÍRUS

CORONAVÍRUS (COVID-19)

INFORME EPIDEMIOLÓGICO

14ª REGIONAL DE SAÚDE



PANORAMA

Dados atualizados: 17/10/2020



PARANÁ

CASOS 196.673

ÓBITOS 4.873



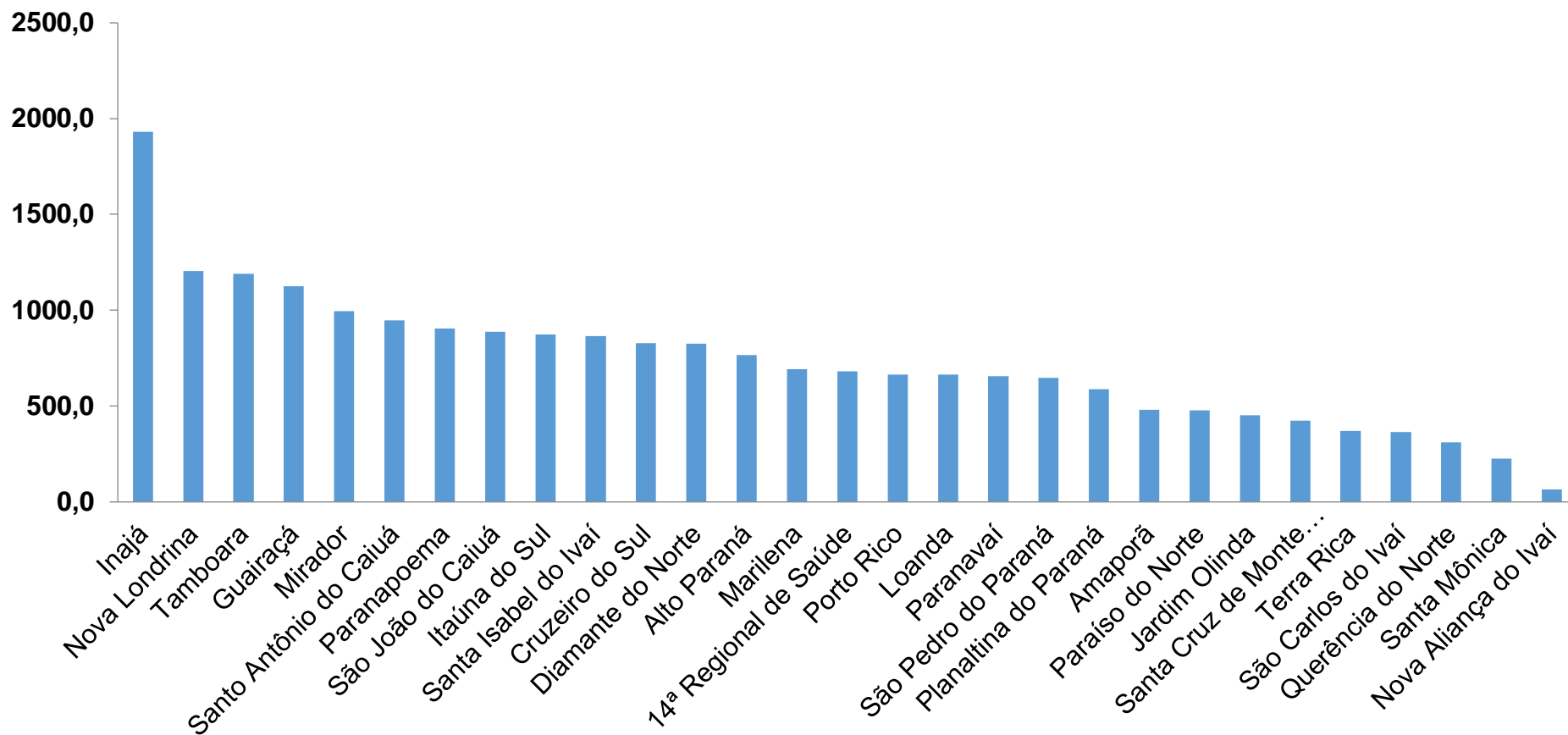
14ª REGIONAL DE SAÚDE

1.881

42

PROGRAMA DE APOIO INSTITUCIONAL PARA AÇÕES EXTENSIONISTAS DE PREVENÇÃO, CUIDADOS E COMBATE À PANDEMIA DO NOVO CORONAVÍRUS

COEFICIENTE DE PREVALÊNCIAS – 14ª RS PARANAVAI



*Coeficiente por 100 mil Habitantes

PROGRAMA DE APOIO INSTITUCIONAL PARA AÇÕES EXTENSIONISTAS DE PREVENÇÃO, CUIDADOS E COMBATE À PANDEMIA DO NOVO CORONAVÍRUS

TABELA – COEFICIENTE DE PREVALÊNCIAS – 14ª RS PARANAÍ

Município	População estimada 2019	Nº Total casos	Taxa de Prevalência
Inajá	3,109	60	1929,9
Nova Londrina	13,213	159	1203,4
Tamboara	5,120	61	1191,4
Guairaçá	6,581	74	1124,4
Mirador	2,213	22	994,1
Santo Antônio do Caiuá	2,641	25	946,6
Paranapoema	3,203	29	905,4
São João do Caiuá	5,855	52	888,1
Itaúna do Sul	2,865	25	872,6
Santa Isabel do Ivaí	8,562	74	864,3
Cruzeiro do Sul	4,469	37	827,9
Diamante do Norte	5,087	42	825,6
Alto Paraná	14,770	113	765,1
Marilena	7,076	49	692,5

*Coeficiente por 100 mil Habitantes

PROGRAMA DE APOIO INSTITUCIONAL PARA AÇÕES EXTENSIONISTAS DE PREVENÇÃO, CUIDADOS E COMBATE À PANDEMIA DO NOVO CORONAVÍRUS

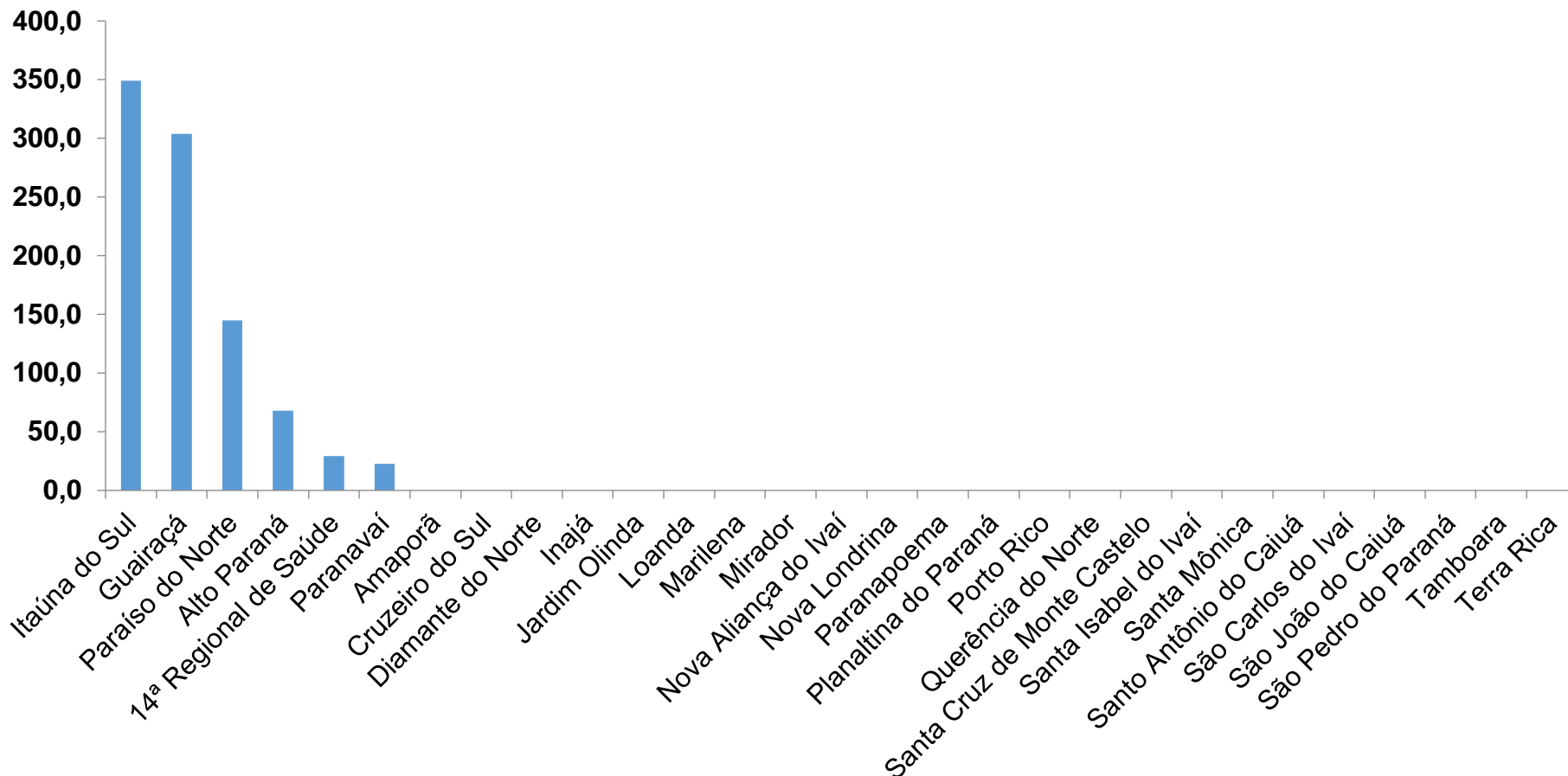
TABELA – COEFICIENTE DE PREVALÊNCIAS – 14ª RS PARANAÍ (CONTINUAÇÃO)

14ª Regional de Saúde	275,974	1881	681,6
Porto Rico	2,559	17	664,3
Loanda	23,086	153	662,7
Paranavaí	88,374	579	655,2
São Pedro do Paraná	2,313	15	648,5
Planaltina do Paraná	4,263	25	586,4
Amaporã	6,257	30	479,5
Paraíso do Norte	13,830	66	477,2
Jardim Olinda	1,331	6	450,8
Santa Cruz de Monte Castelo	7,800	33	423,1
Terra Rica	16,789	62	369,3
São Carlos do Ivaí	6,878	25	363,5
Querência do Norte	12,206	38	311,3
Santa Mônica	3,981	9	226,1
Nova Aliança do Ivaí	1,543	1	64,8

*Coeficiente por 100 mil Habitantes

PROGRAMA DE APOIO INSTITUCIONAL PARA AÇÕES EXTENSIONISTAS DE PREVENÇÃO, CUIDADOS E COMBATE À PANDEMIA DO NOVO CORONAVÍRUS

COEFICIENTE DE INCIDÊNCIA – 14ª RS PARANAÍ



*Coeficiente por 1 milhão de Habitantes

PROGRAMA DE APOIO INSTITUCIONAL PARA AÇÕES EXTENSIONISTAS DE PREVENÇÃO, CUIDADOS E COMBATE À PANDEMIA DO NOVO CORONAVÍRUS

TABELA – COEFICIENTE DE INCIDÊNCIA – 14ª RS PARANAÍ

Município	População estimada 2019	Nº casos Novos	Taxa incidência
Itaúna do Sul	2,865	1	349,0
Guairaçá	6,581	2	303,9
Paraíso do Norte	13,830	2	144,6
Alto Paraná	14,770	1	67,7
14ª Regional de Saúde	275,974	8	29,0
Paranavaí	88,374	2	22,6

*Coeficiente por 1 milhão de Habitantes

PROGRAMA DE APOIO INSTITUCIONAL PARA AÇÕES EXTENSIONISTAS DE PREVENÇÃO, CUIDADOS E COMBATE À PANDEMIA DO NOVO CORONAVÍRUS

Censo de leitos Estabelecimento de Referência das 14ª Regional – SANTA CASA DE PARANAÍ



TAXA DE OCUPAÇÃO DE LEITOS

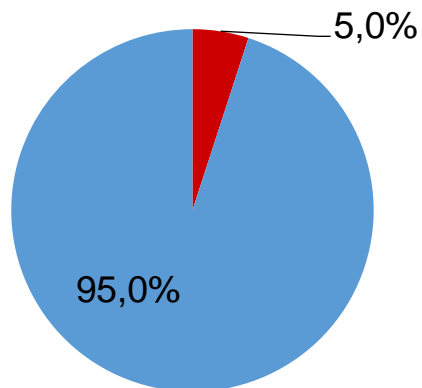
14ª RS PARANAÍ

Dados atualizados: 13/10/2020



TOTAL INTERNADOS ALA COVID-19

TOTAL 1
% 5,0%

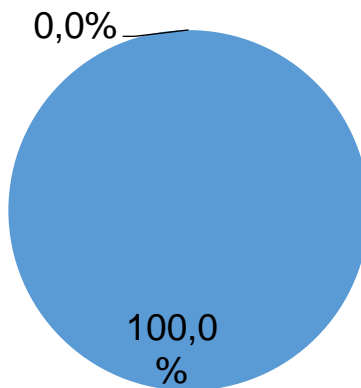


■ Tx. de ocupação de leitos total
■ Tx. de leitos livres total

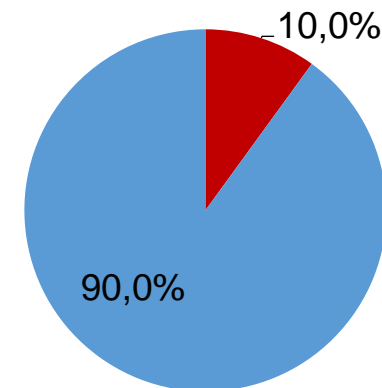


LEITOS DISPONÍVEIS ALA COVID-19

TOTAL 19
% 95,0%



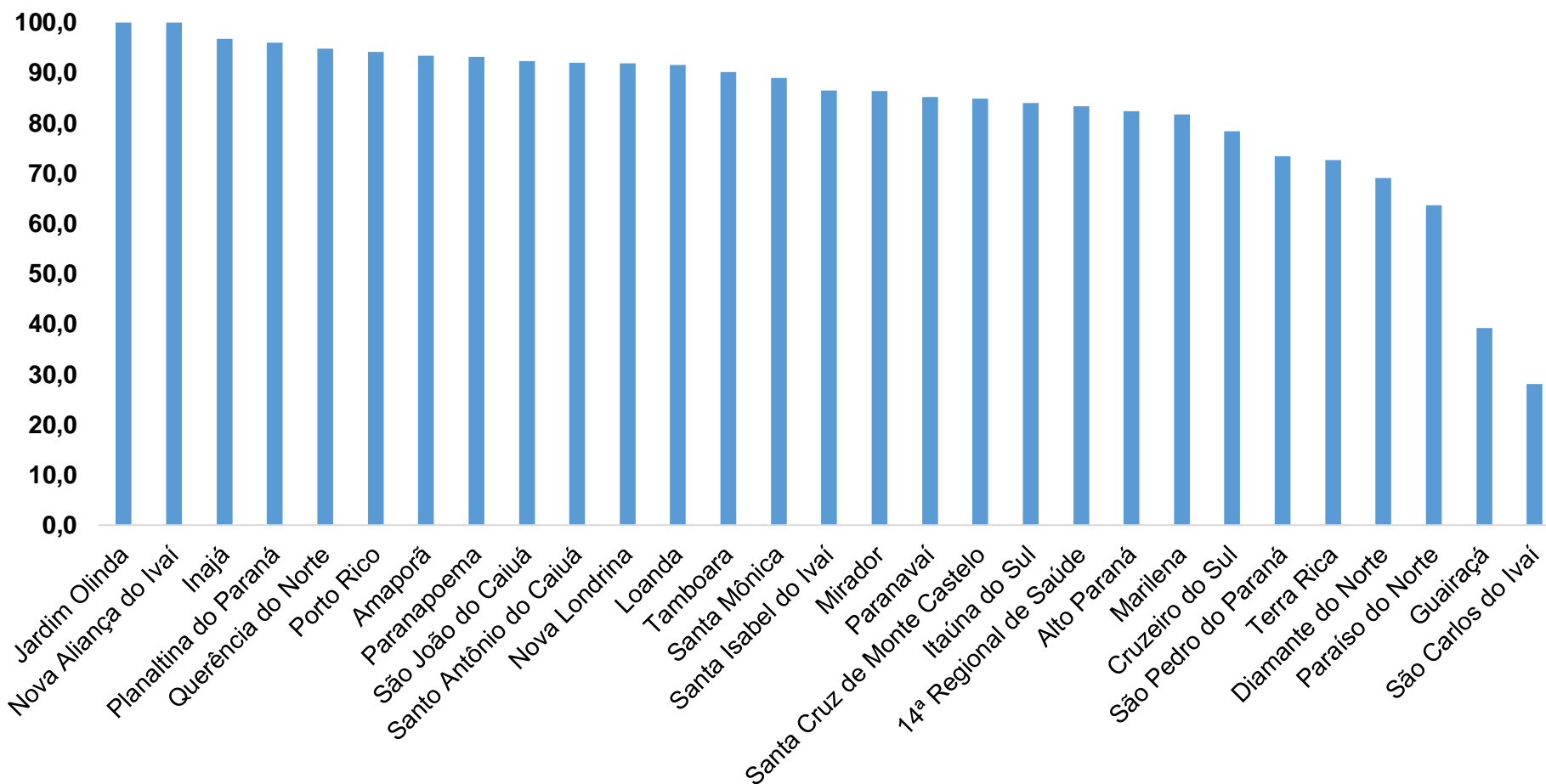
■ Tx de ocupação UTI
■ Tx de leitos livres UTI



■ Tx de ocupação Enf.
■ Tx de leitos livre Enf.

PROGRAMA DE APOIO INSTITUCIONAL PARA AÇÕES EXTENSIONISTAS DE PREVENÇÃO, CUIDADOS E COMBATE À PANDEMIA DO NOVO CORONAVÍRUS

COEFICIENTE DE RECUPERADOS – 14ª RS PARANAÍ



*Percentual de recuperados pela população doente

PROGRAMA DE APOIO INSTITUCIONAL PARA AÇÕES EXTENSIONISTAS DE PREVENÇÃO, CUIDADOS E COMBATE À PANDEMIA DO NOVO CORONAVÍRUS

TABELA – COEFICIENTE DE RECUPERADOS – 14ª RS PARANAÍ

Município	População doente	Nº recuperados	Taxa Recuperados
Jardim Olinda	6	6	100,0
Nova Aliança do Ivaí	1	1	100,0
Inajá	60	58	96,7
Planaltina do Paraná	25	24	96,0
Querência do Norte	38	36	94,7
Porto Rico	17	16	94,1
Amaporã	30	28	93,3
Paranapoema	29	27	93,1
São João do Caiuá	52	48	92,3
Santo Antônio do Caiuá	25	23	92,0
Nova Londrina	159	146	91,8
Loanda	153	140	91,5
Tamboara	61	55	90,2
Santa Mônica	9	8	88,9

*Percentual de recuperados pela população doente

PROGRAMA DE APOIO INSTITUCIONAL PARA AÇÕES EXTENSIONISTAS DE PREVENÇÃO, CUIDADOS E COMBATE À PANDEMIA DO NOVO CORONAVÍRUS

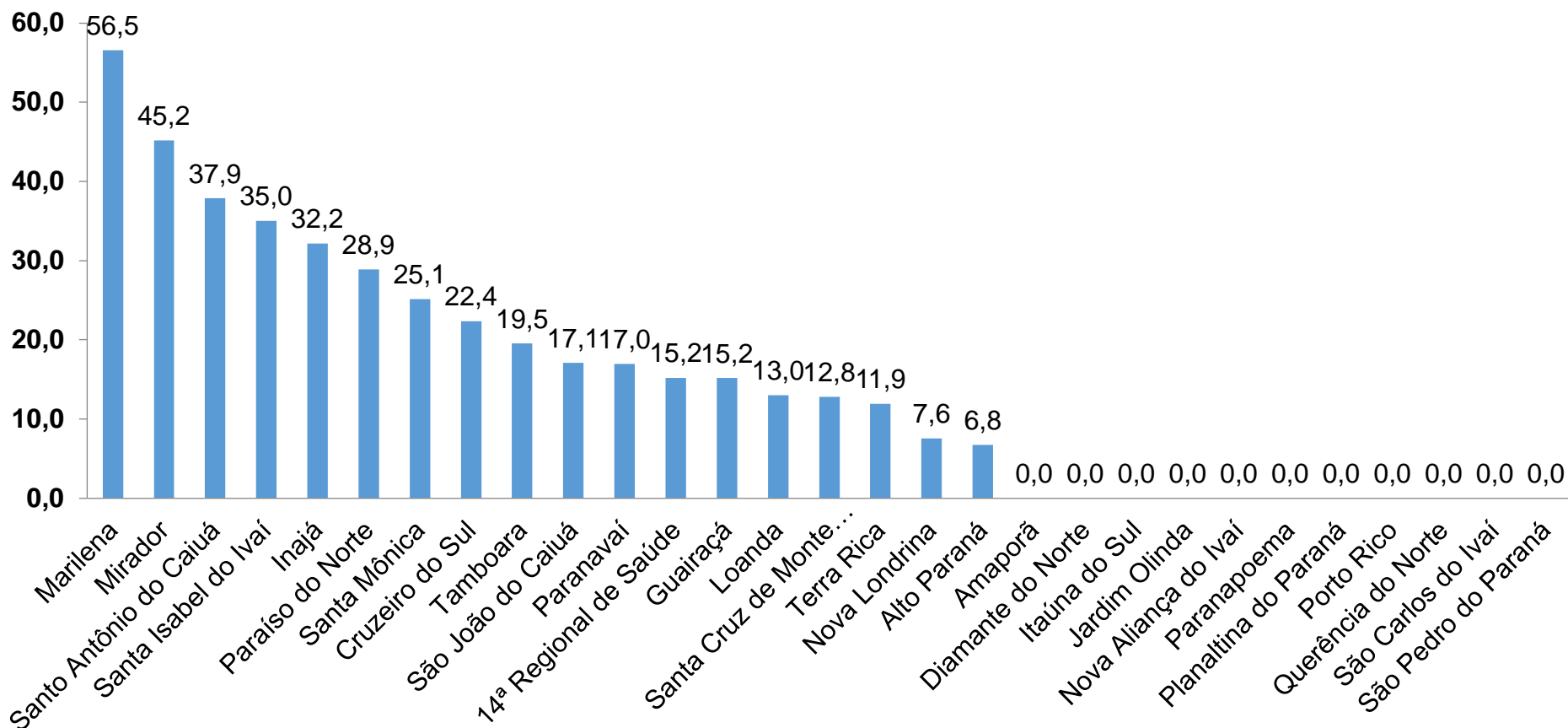
TABELA – COEFICIENTE DE RECUPERADOS – 14ª RS PARANAÍ (CONTINUAÇÃO)

Santa Isabel do Ivaí	74	64	86,5
Mirador	22	19	86,4
Paranavaí	579	493	85,1
Santa Cruz de Monte Castelo	33	28	84,8
Itaúna do Sul	25	21	84,0
14ª Regional de Saúde	1881	1566	83,3
Alto Paraná	113	93	82,3
Marilena	49	40	81,6
Cruzeiro do Sul	37	29	78,4
São Pedro do Paraná	15	11	73,3
Terra Rica	62	45	72,6
Diamante do Norte	42	29	69,0
Paraíso do Norte	66	42	63,6
Guairaçá	74	29	39,2
São Carlos do Ivaí	25	7	28,0

*Percentual de recuperados pela população doente

PROGRAMA DE APOIO INSTITUCIONAL PARA AÇÕES EXTENSIONISTAS DE PREVENÇÃO, CUIDADOS E COMBATE À PANDEMIA DO NOVO CORONAVÍRUS

COEFICIENTE DE MORTALIDADE – 14ª RS PARANAÍ



*Coeficiente por 100 mil Habitantes

PROGRAMA DE APOIO INSTITUCIONAL PARA AÇÕES EXTENSIONISTAS DE PREVENÇÃO, CUIDADOS E COMBATE À PANDEMIA DO NOVO CORONAVÍRUS

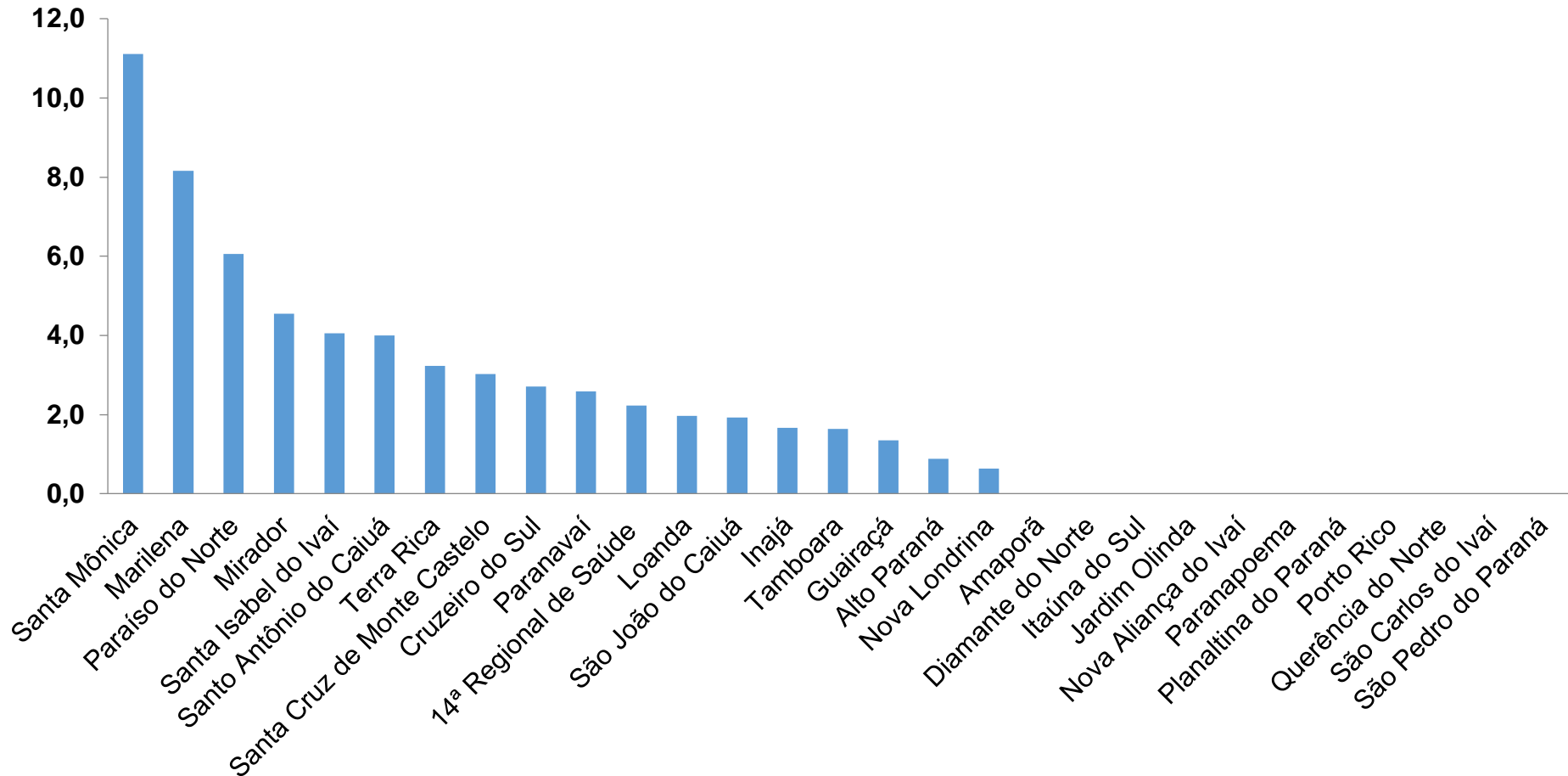
TABELA – COEFICIENTE DE MORTALIDADE – 14ª RS PARANAÍ

Município	População estimada 2019	Nº óbitos	Taxa mortalidade
Marilena	7,076	4	56,5
Mirador	2,213	1	45,2
Santo Antônio do Caiuá	2,641	1	37,9
Santa Isabel do Ivaí	8,562	3	35,0
Inajá	3,109	1	32,2
Paraíso do Norte	13,830	4	28,9
Santa Mônica	3,981	1	25,1
Cruzeiro do Sul	4,469	1	22,4
Tamboara	5,120	1	19,5
São João do Caiuá	5,855	1	17,1
Paranavaí	88,374	15	17,0
14ª Regional de Saúde	275,974	42	15,2
Guairaçá	6,581	1	15,2
Loanda	23,086	3	13,0
Santa Cruz de Monte Castelo	7,800	1	12,8
Terra Rica	16,789	2	11,9
Nova Londrina	13,213	1	7,6
Alto Paraná	14,770	1	6,8

*Coeficiente por 100 mil Habitantes

PROGRAMA DE APOIO INSTITUCIONAL PARA AÇÕES EXTENSIONISTAS DE PREVENÇÃO, CUIDADOS E COMBATE À PANDEMIA DO NOVO CORONAVÍRUS

COEFICIENTE DE LETALIDADE – 14ª RS PARANAÍ



*Percentual de mortes pela população doente

PROGRAMA DE APOIO INSTITUCIONAL PARA AÇÕES EXTENSIONISTAS DE PREVENÇÃO, CUIDADOS E COMBATE À PANDEMIA DO NOVO CORONAVÍRUS

TABELA – COEFICIENTE DE LETALIDADE – 14ª RS PARANAÍ

Município	População doente	Nº óbitos	Taxa letalidade
Santa Mônica	9	1	11,1
Marilena	49	4	8,2
Paraíso do Norte	66	4	6,1
Mirador	22	1	4,5
Santa Isabel do Ivaí	74	3	4,1
Santo Antônio do Caiuá	25	1	4,0
Terra Rica	62	2	3,2
Santa Cruz de Monte Castelo	33	1	3,0
Cruzeiro do Sul	37	1	2,7
Paranavaí	579	15	2,6
14ª Regional de Saúde	1881	42	2,2
Loanda	153	3	2,0
São João do Caiuá	52	1	1,9
Inajá	60	1	1,7
Tamboara	61	1	1,6
Guairaçá	74	1	1,4
Alto Paraná	113	1	0,9
Nova Londrina	159	1	0,6

*Percentual de mortes pela população doente

PROGRAMA DE APOIO INSTITUCIONAL PARA AÇÕES EXTENSIONISTAS DE PREVENÇÃO, CUIDADOS E COMBATE À PANDEMIA DO NOVO CORONAVÍRUS

NÚMERO DE CASOS ACUMULADOS – 14ª RS PARANAÍ

