

PROGRAMA DE APOIO INSTITUCIONAL PARA AÇÕES EXTENSIONISTAS DE PREVENÇÃO, CUIDADOS E COMBATE À PANDEMIA DO NOVO CORONAVÍRUS

CORONAVÍRUS (COVID-19)

INFORME EPIDEMIOLÓGICO

14ª REGIONAL DE SAÚDE



PANORAMA

Dados atualizados: 17/09/2020



PARANÁ

CASOS 158.117

ÓBITOS 3.975



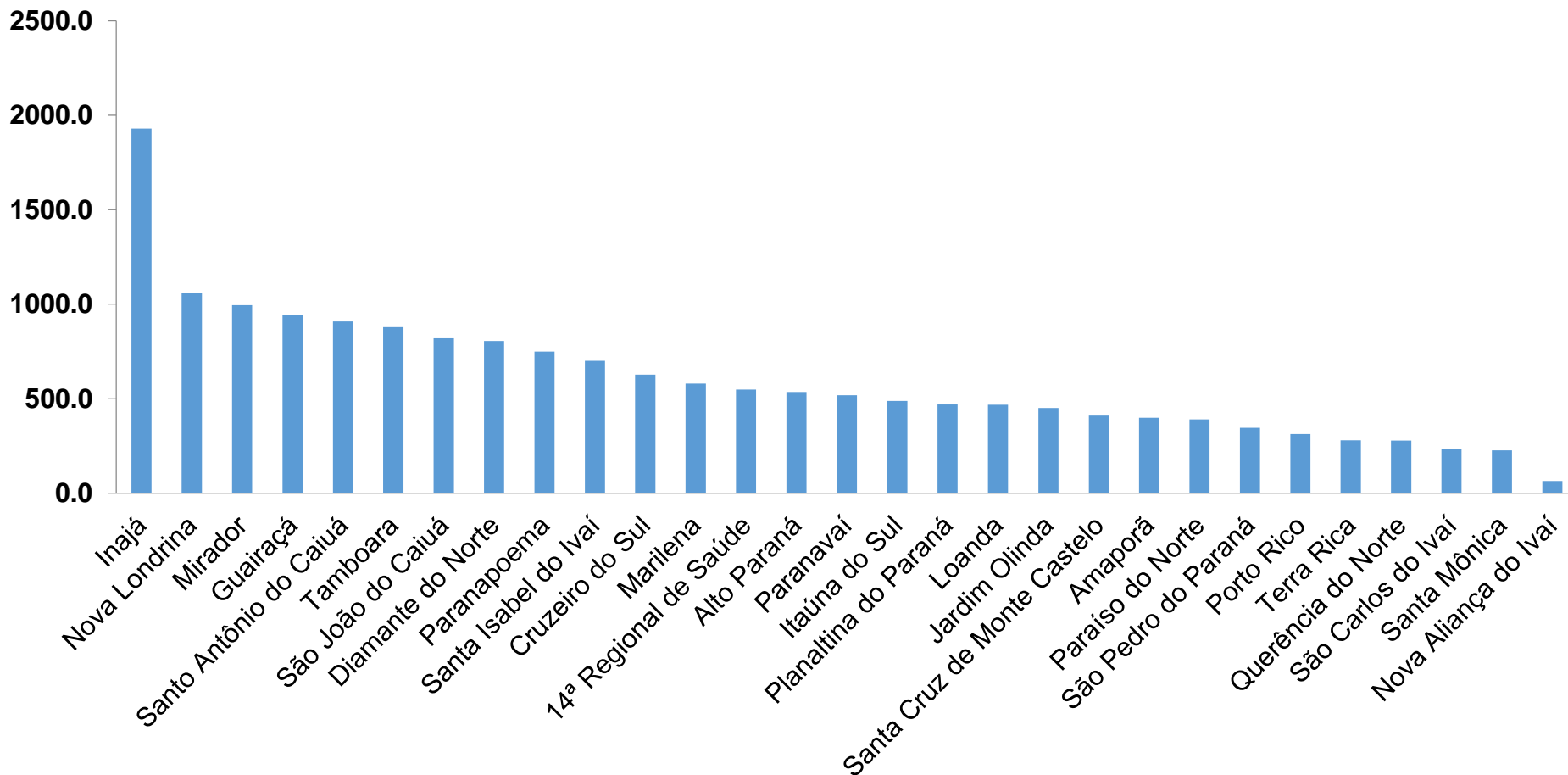
14ª REGIONAL DE SAÚDE

1.514

40

PROGRAMA DE APOIO INSTITUCIONAL PARA AÇÕES EXTENSIONISTAS DE PREVENÇÃO, CUIDADOS E COMBATE À PANDEMIA DO NOVO CORONAVÍRUS

COEFICIENTE DE PREVALÊNCIAS – 14ª RS PARANAÍ



*Coeficiente por 100 mil Habitantes

PROGRAMA DE APOIO INSTITUCIONAL PARA AÇÕES EXTENSIONISTAS DE PREVENÇÃO, CUIDADOS E COMBATE À PANDEMIA DO NOVO CORONAVÍRUS

TABELA – COEFICIENTE DE PREVALÊNCIAS – 14ª RS PARANAÍ

| Município | População estimada 2019 | Nº Total casos | Taxa de Prevalência |
|------------------------------|-------------------------|----------------|---------------------|
| Inajá | 3,109 | 60 | 1929.9 |
| Nova Londrina | 13,213 | 140 | 1059.6 |
| Mirador | 2,213 | 22 | 994.1 |
| Guairaçá | 6,581 | 62 | 942.1 |
| Santo Antônio do Caiuá | 2,641 | 24 | 908.7 |
| Tamboara | 5,120 | 45 | 878.9 |
| São João do Caiuá | 5,855 | 48 | 819.8 |
| Diamante do Norte | 5,087 | 41 | 806.0 |
| Paranapoema | 3,203 | 24 | 749.3 |
| Santa Isabel do Ivaí | 8,562 | 60 | 700.8 |
| Cruzeiro do Sul | 4,469 | 28 | 626.5 |
| Marilena | 7,076 | 41 | 579.4 |
| 14ª Regional de Saúde | 275,974 | 1514 | 548.6 |
| Alto Paraná | 14,770 | 79 | 534.9 |

*Coeficiente por 100 mil Habitantes

PROGRAMA DE APOIO INSTITUCIONAL PARA AÇÕES EXTENSIONISTAS DE PREVENÇÃO, CUIDADOS E COMBATE À PANDEMIA DO NOVO CORONAVÍRUS

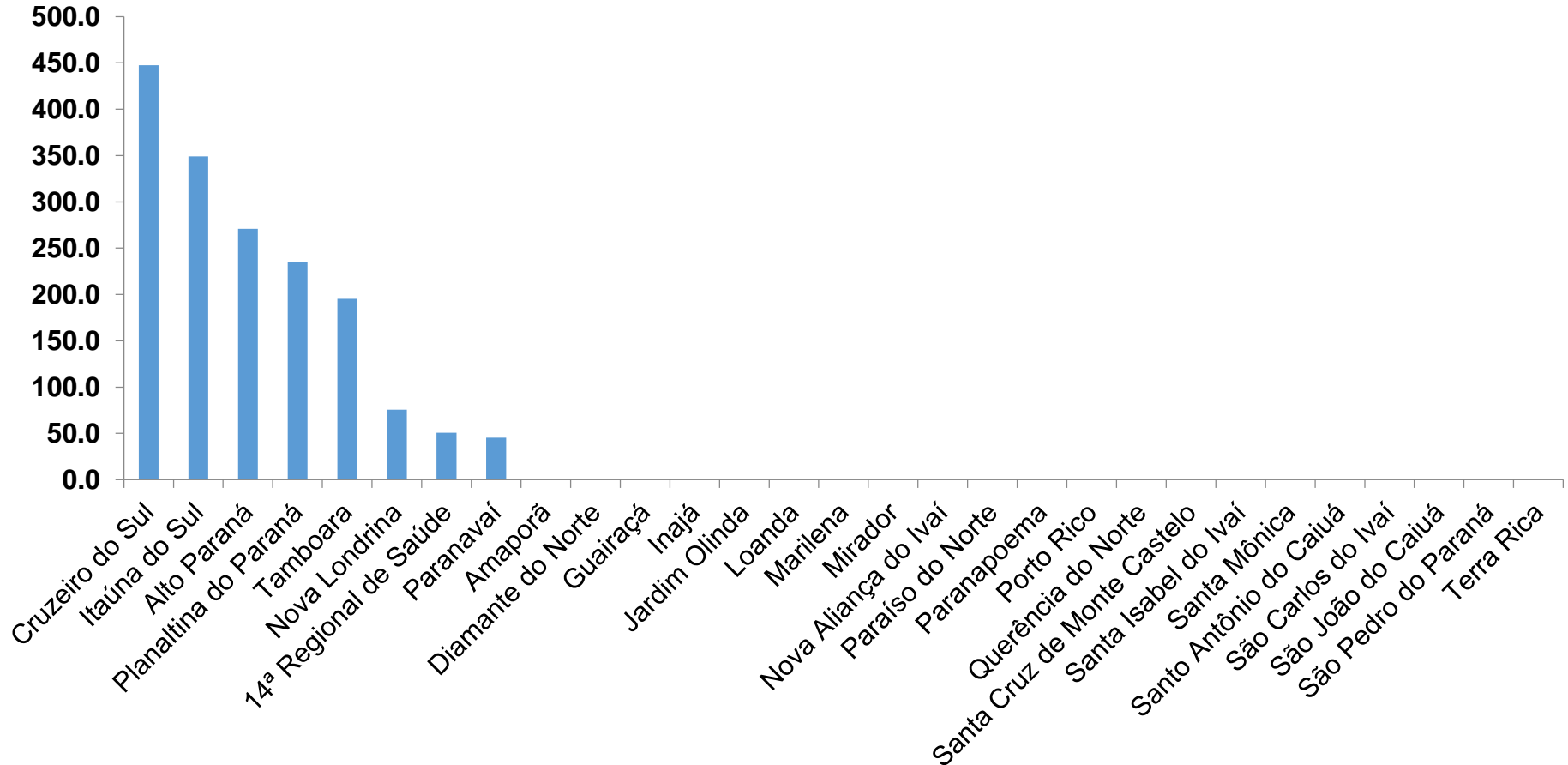
TABELA – COEFICIENTE DE PREVALÊNCIAS – 14ª RS PARANAÍ (CONTINUAÇÃO)

| | | | |
|-----------------------------|--------|-----|-------|
| Paranavaí | 88,374 | 458 | 518.3 |
| Itaúna do Sul | 2,865 | 14 | 488.7 |
| Planaltina do Paraná | 4,263 | 20 | 469.2 |
| Loanda | 23,086 | 108 | 467.8 |
| Jardim Olinda | 1,331 | 6 | 450.8 |
| Santa Cruz de Monte Castelo | 7,800 | 32 | 410.3 |
| Amaporã | 6,257 | 25 | 399.6 |
| Paraíso do Norte | 13,830 | 54 | 390.5 |
| São Pedro do Paraná | 2,313 | 8 | 345.9 |
| Porto Rico | 2,559 | 8 | 312.6 |
| Terra Rica | 16,789 | 47 | 279.9 |
| Querência do Norte | 12,206 | 34 | 278.6 |
| São Carlos do Ivaí | 6,878 | 16 | 232.6 |
| Santa Mônica | 3,981 | 9 | 226.1 |
| Nova Aliança do Ivaí | 1,543 | 1 | 64.8 |

*Coeficiente por 100 mil Habitantes

PROGRAMA DE APOIO INSTITUCIONAL PARA AÇÕES EXTENSIONISTAS DE PREVENÇÃO, CUIDADOS E COMBATE À PANDEMIA DO NOVO CORONAVÍRUS

COEFICIENTE DE INCIDÊNCIA – 14ª RS PARANAÍ



*Coeficiente por 1 milhão de Habitantes

PROGRAMA DE APOIO INSTITUCIONAL PARA AÇÕES EXTENSIONISTAS DE PREVENÇÃO, CUIDADOS E COMBATE À PANDEMIA DO NOVO CORONAVÍRUS

TABELA – COEFICIENTE DE INCIDÊNCIA – 14ª RS PARANAÍ

| Município | População estimada 2019 | Nº casos Novos | Taxa incidência |
|------------------------------|-------------------------|----------------|-----------------|
| Cruzeiro do Sul | 4,469 | 2 | 447.5 |
| Itaúna do Sul | 2,865 | 1 | 349.0 |
| Alto Paraná | 14,770 | 4 | 270.8 |
| Planaltina do Paraná | 4,263 | 1 | 234.6 |
| Tamboara | 5,120 | 1 | 195.3 |
| Nova Londrina | 13,213 | 1 | 75.7 |
| 14ª Regional de Saúde | 275,974 | 14 | 50.7 |
| Paranavaí | 88,374 | 4 | 45.3 |

*Coeficiente por 1 milhão de Habitantes

PROGRAMA DE APOIO INSTITUCIONAL PARA AÇÕES EXTENSIONISTAS DE PREVENÇÃO, CUIDADOS E COMBATE À PANDEMIA DO NOVO CORONAVÍRUS

Censo de leitos Estabelecimento de Referência das 14ª Regional – SANTA CASA DE PARANAÍ



TAXA DE OCUPAÇÃO DE LEITOS

14ª RS PARANAÍ

Dados atualizados: 14/09/2020



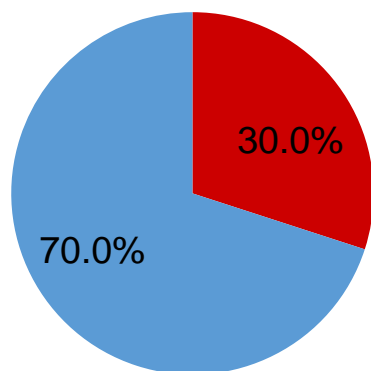
TOTAL INTERNADOS ALA COVID-19

TOTAL 9
% 30,0%

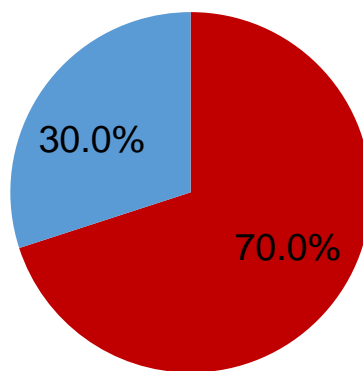


LEITOS DISPONÍVEIS ALA COVID-19

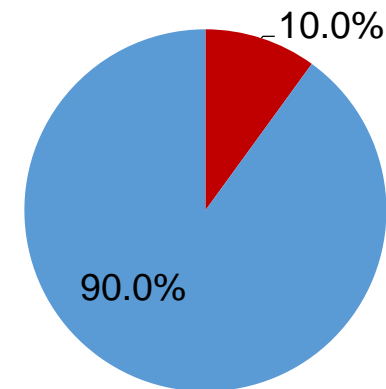
TOTAL 21
% 70,0%



■ Tx. de ocupação de leitos total
■ Tx. de leitos livres total



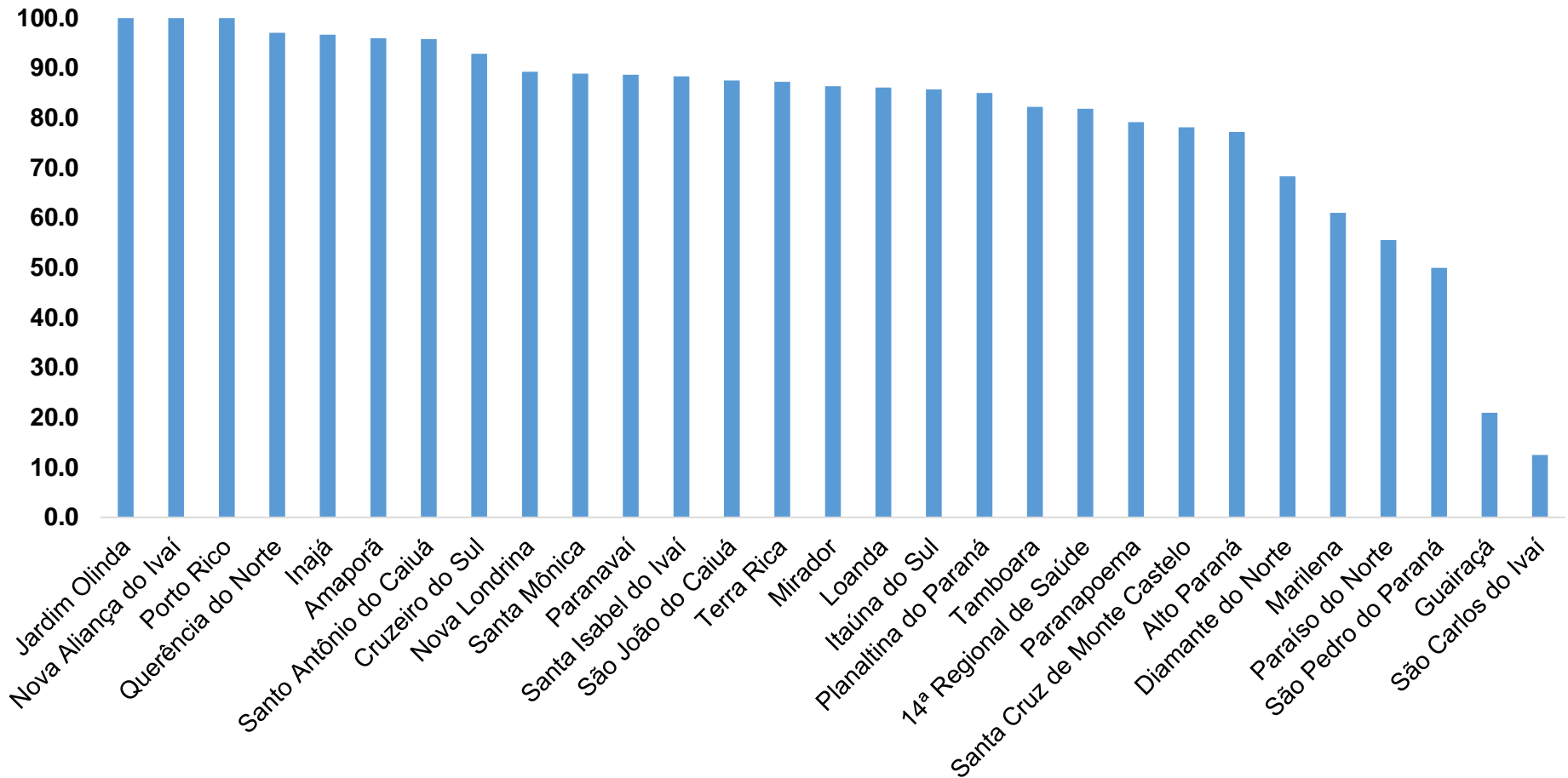
■ Tx de ocupação UTI
■ Tx de leitos livres UTI



■ Tx de ocupação Enf.
■ Tx de leitos livre Enf.

PROGRAMA DE APOIO INSTITUCIONAL PARA AÇÕES EXTENSIONISTAS DE PREVENÇÃO, CUIDADOS E COMBATE À PANDEMIA DO NOVO CORONAVÍRUS

COEFICIENTE DE RECUPERADOS – 14ª RS PARANAÍ



*Percentual de recuperados pela população doente

PROGRAMA DE APOIO INSTITUCIONAL PARA AÇÕES EXTENSIONISTAS DE PREVENÇÃO, CUIDADOS E COMBATE À PANDEMIA DO NOVO CORONAVÍRUS

TABELA – COEFICIENTE DE RECUPERADOS – 14ª RS PARANAÍ

| Município | População doente | Nº recuperados | Taxa Recuperados |
|------------------------|------------------|----------------|------------------|
| Jardim Olinda | 6 | 6 | 100.0 |
| Nova Aliança do Ivaí | 1 | 1 | 100.0 |
| Porto Rico | 8 | 8 | 100.0 |
| Querência do Norte | 34 | 33 | 97.1 |
| Inajá | 60 | 58 | 96.7 |
| Amaporã | 25 | 24 | 96.0 |
| Santo Antônio do Caiuá | 24 | 23 | 95.8 |
| Cruzeiro do Sul | 28 | 26 | 92.9 |
| Nova Londrina | 140 | 125 | 89.3 |
| Santa Mônica | 9 | 8 | 88.9 |
| Paranavaí | 458 | 406 | 88.6 |
| Santa Isabel do Ivaí | 60 | 53 | 88.3 |
| São João do Caiuá | 48 | 42 | 87.5 |
| Terra Rica | 47 | 41 | 87.2 |

*Percentual de recuperados pela população doente

PROGRAMA DE APOIO INSTITUCIONAL PARA AÇÕES EXTENSIONISTAS DE PREVENÇÃO, CUIDADOS E COMBATE À PANDEMIA DO NOVO CORONAVÍRUS

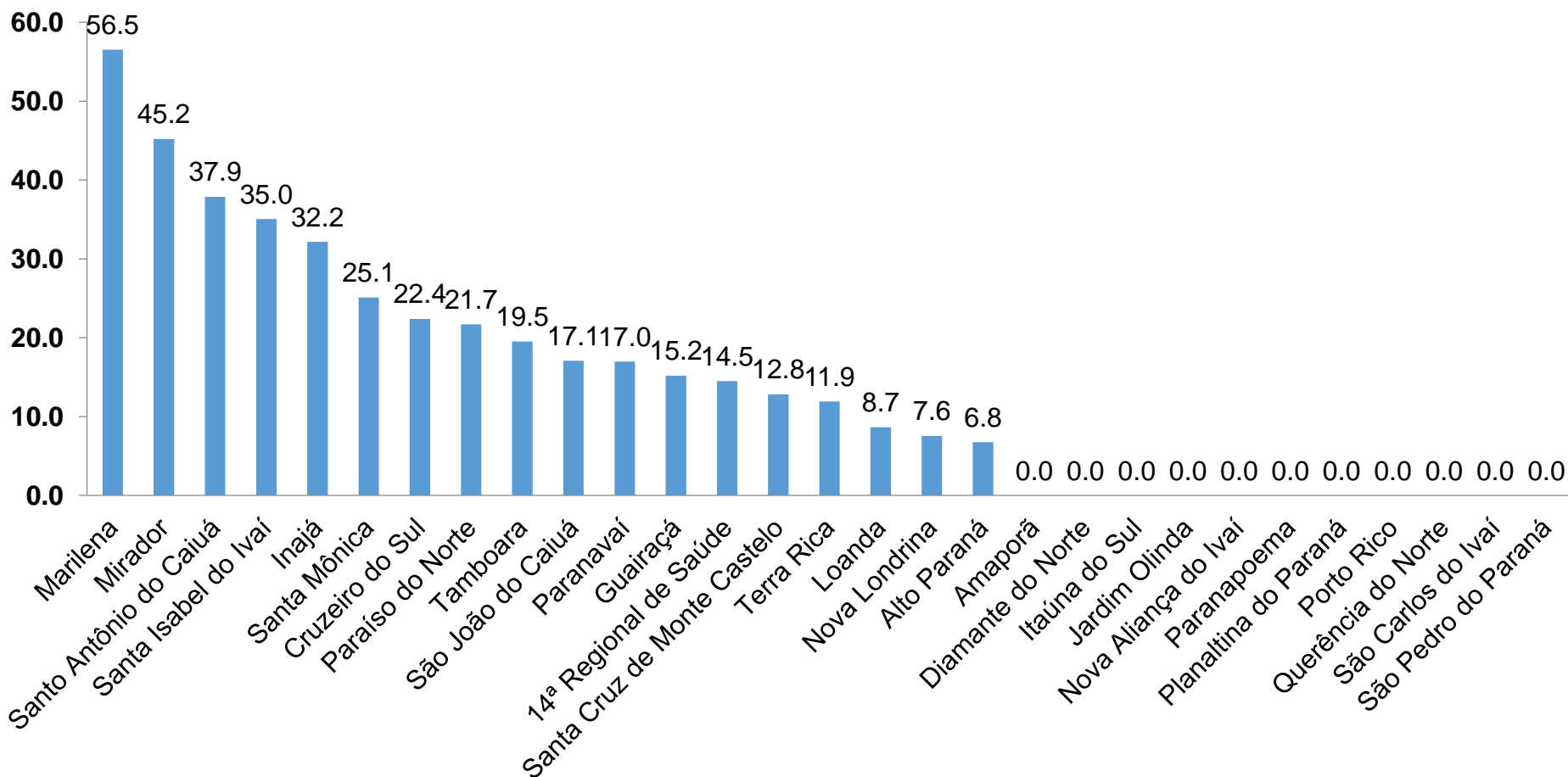
TABELA – COEFICIENTE DE RECUPERADOS – 14ª RS PARANAÍ (CONTINUAÇÃO)

| | | | |
|------------------------------|-------------|-------------|-------------|
| Mirador | 22 | 19 | 86.4 |
| Loanda | 108 | 93 | 86.1 |
| Itaúna do Sul | 14 | 12 | 85.7 |
| Planaltina do Paraná | 20 | 17 | 85.0 |
| Tamboara | 45 | 37 | 82.2 |
| 14ª Regional de Saúde | 1514 | 1239 | 81.8 |
| Paranapoema | 24 | 19 | 79.2 |
| Santa Cruz de Monte Castelo | 32 | 25 | 78.1 |
| Alto Paraná | 79 | 61 | 77.2 |
| Diamante do Norte | 41 | 28 | 68.3 |
| Marilena | 41 | 25 | 61.0 |
| Paraíso do Norte | 54 | 30 | 55.6 |
| São Pedro do Paraná | 8 | 4 | 50.0 |
| Guairaçá | 62 | 13 | 21.0 |
| São Carlos do Ivaí | 16 | 2 | 12.5 |

*Percentual de recuperados pela população doente

PROGRAMA DE APOIO INSTITUCIONAL PARA AÇÕES EXTENSIONISTAS DE PREVENÇÃO, CUIDADOS E COMBATE À PANDEMIA DO NOVO CORONAVÍRUS

COEFICIENTE DE MORTALIDADE – 14ª RS PARANAÍ



*Coeficiente por 100 mil Habitantes

PROGRAMA DE APOIO INSTITUCIONAL PARA AÇÕES EXTENSIONISTAS DE PREVENÇÃO, CUIDADOS E COMBATE À PANDEMIA DO NOVO CORONAVÍRUS

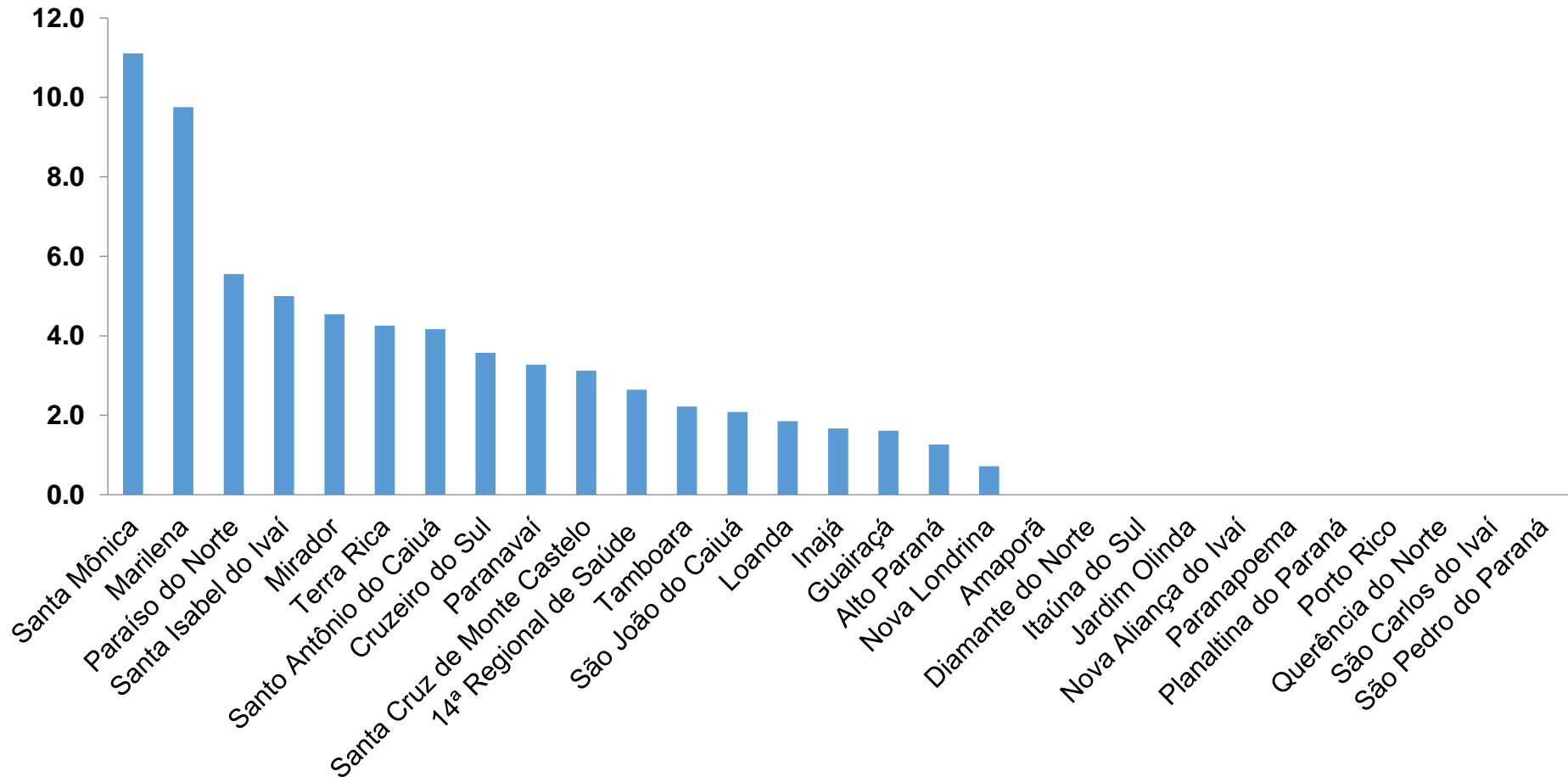
TABELA – COEFICIENTE DE MORTALIDADE – 14ª RS PARANAÍ

| Município | População estimada 2019 | Nº óbitos | Taxa mortalidade |
|------------------------------|-------------------------|-----------|------------------|
| Marilena | 7,076 | 4 | 56.5 |
| Mirador | 2,213 | 1 | 45.2 |
| Santo Antônio do Caiuá | 2,641 | 1 | 37.9 |
| Santa Isabel do Ivaí | 8,562 | 3 | 35.0 |
| Inajá | 3,109 | 1 | 32.2 |
| Santa Mônica | 3,981 | 1 | 25.1 |
| Cruzeiro do Sul | 4,469 | 1 | 22.4 |
| Paraíso do Norte | 13,830 | 3 | 21.7 |
| Tamboara | 5,120 | 1 | 19.5 |
| São João do Caiuá | 5,855 | 1 | 17.1 |
| Paranavaí | 88,374 | 15 | 17.0 |
| Guairaçá | 6,581 | 1 | 15.2 |
| 14ª Regional de Saúde | 275,974 | 40 | 14.5 |
| Santa Cruz de Monte Castelo | 7,800 | 1 | 12.8 |
| Terra Rica | 16,789 | 2 | 11.9 |
| Loanda | 23,086 | 2 | 8.7 |
| Nova Londrina | 13,213 | 1 | 7.6 |
| Alto Paraná | 14,770 | 1 | 6.8 |

*Coeficiente por 100 mil Habitantes

PROGRAMA DE APOIO INSTITUCIONAL PARA AÇÕES EXTENSIONISTAS DE PREVENÇÃO, CUIDADOS E COMBATE À PANDEMIA DO NOVO CORONAVÍRUS

COEFICIENTE DE LETALIDADE – 14ª RS PARANAÍ



*Percentual de mortes pela população doente

PROGRAMA DE APOIO INSTITUCIONAL PARA AÇÕES EXTENSIONISTAS DE PREVENÇÃO, CUIDADOS E COMBATE À PANDEMIA DO NOVO CORONAVÍRUS

TABELA – COEFICIENTE DE LETALIDADE – 14ª RS PARANAÍ

| Município | População doente | Nº óbitos | Taxa letalidade |
|------------------------------|------------------|-----------|-----------------|
| Santa Mônica | 9 | 1 | 11.1 |
| Marilena | 41 | 4 | 9.8 |
| Paraíso do Norte | 54 | 3 | 5.6 |
| Santa Isabel do Ivaí | 60 | 3 | 5.0 |
| Mirador | 22 | 1 | 4.5 |
| Terra Rica | 47 | 2 | 4.3 |
| Santo Antônio do Caiuá | 24 | 1 | 4.2 |
| Paranavaí | 454 | 15 | 3.3 |
| Santa Cruz de Monte Castelo | 32 | 1 | 3.1 |
| 14ª Regional de Saúde | 1500 | 38 | 2.5 |
| Tamboara | 44 | 1 | 2.3 |
| São João do Caiuá | 48 | 1 | 2.1 |
| Loanda | 108 | 2 | 1.9 |
| Inajá | 60 | 1 | 1.7 |
| Guairaçá | 62 | 1 | 1.6 |
| Nova Londrina | 139 | 1 | 0.7 |
| | | | |
| | | | |

*Percentual de mortes pela população doente

PROGRAMA DE APOIO INSTITUCIONAL PARA AÇÕES EXTENSIONISTAS DE PREVENÇÃO, CUIDADOS E COMBATE À PANDEMIA DO NOVO CORONAVÍRUS

NÚMERO DE CASOS ACUMULADOS – 14ª RS PARANAÍ

