

PROGRAMA DE APOIO INSTITUCIONAL PARA AÇÕES EXTENSIONISTAS DE PREVENÇÃO, CUIDADOS E COMBATE À PANDEMIA DO NOVO CORONAVÍRUS

CORONAVÍRUS (COVID-19)

INFORME EPIDEMIOLÓGICO

14ª REGIONAL DE SAÚDE



PANORANA

DADOS ATUALIZADOS
ATÉ 16/07/2020



PARANÁ



14ª REGIONAL

CASOS

48.863

649

ÓBITOS

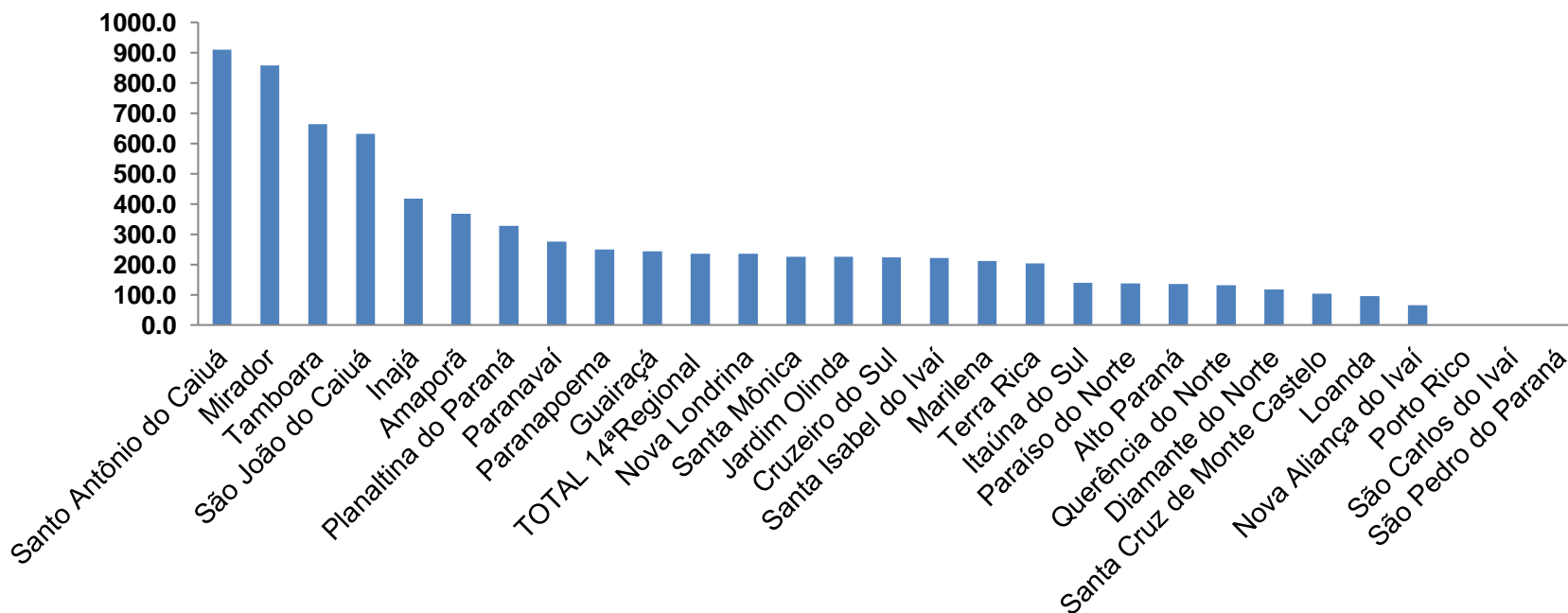
1.227

18

PROGRAMA DE APOIO INSTITUCIONAL PARA AÇÕES EXTENSIONISTAS DE PREVENÇÃO, CUIDADOS E COMBATE À PANDEMIA DO NOVO CORONAVÍRUS

Gráficos de Indicadores de Saúde 14º Regional – Paraná

COEFICIENTE DE PREVALÊNCIA – 14ºRS



*Coeficiente por 1 milhão de Habitantes.

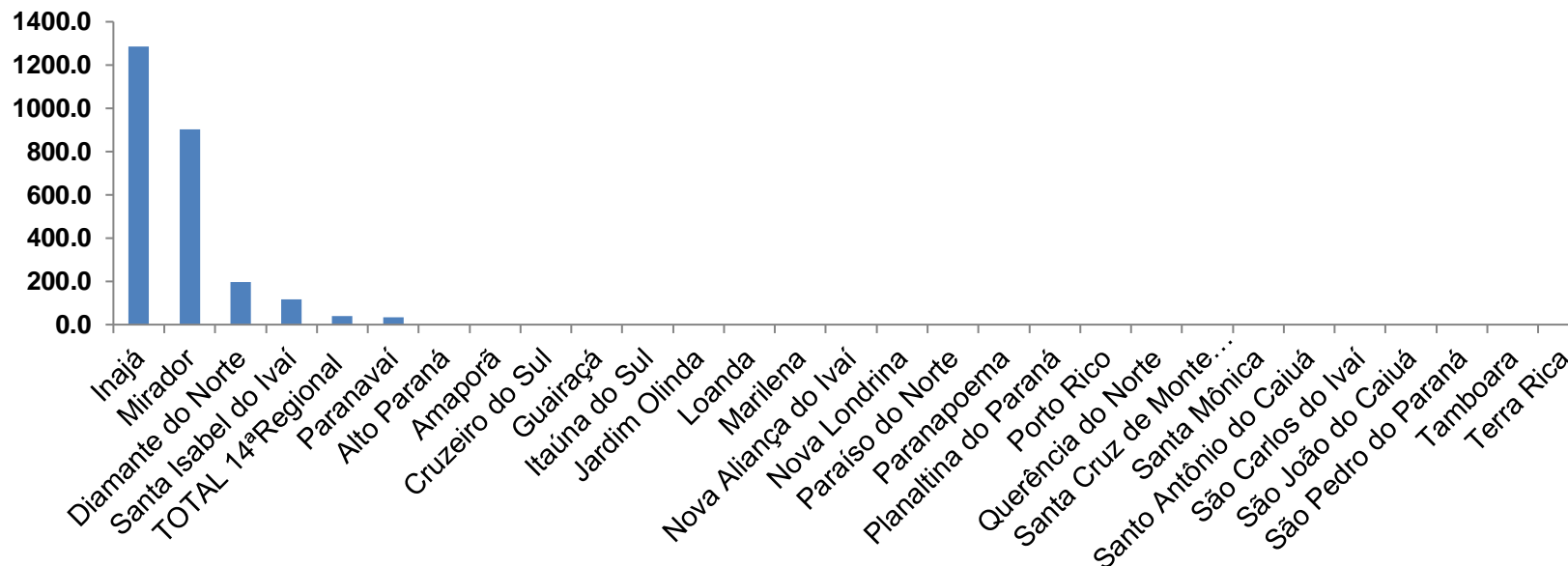
PROGRAMA DE APOIO INSTITUCIONAL PARA AÇÕES EXTENSIONISTAS DE PREVENÇÃO, CUIDADOS E COMBATE À PANDEMIA DO NOVO CORONAVÍRUS

TABELA - COEFICIENTE DE PREVALÊNCIA – 14^{OS}RS

Município	População estimada 2019	Nº Total casos	Taxa de Prevalência
Santo Antônio do Caiuá	2.641	24	908,7
Mirador	2.213	19	858,6
Tamboara	5.120	34	664,1
São João do Caiuá	5.855	37	631,9
Inajá	3.109	13	418,1
Amaporã	6.257	23	367,6
Planaltina do Paraná	4.263	14	328,4
Paranavaí	88.374	244	276,1
Paranapoema	3.203	8	249,8
Guairaçá	6.581	16	243,1
TOTAL 14^aRegional	275.974	649	235,2
Nova Londrina	13.213	31	234,6
Santa Mônica	3.981	9	226,1
Jardim Olinda	1.331	3	225,4
Cruzeiro do Sul	4.469	10	223,8
Santa Isabel do Ivaí	8.562	19	221,9
Marilena	7.076	15	212,0
Terra Rica	16.789	34	202,5
Itaúna do Sul	2.865	4	139,6
Paraíso do Norte	13.830	19	137,4
Alto Paraná	14.770	20	135,4
Querência do Norte	12.206	16	131,1
Diamante do Norte	5.087	6	117,9
Santa Cruz de Monte Castelo	7.800	8	102,6
Loanda	23.086	22	95,3
Nova Aliança do Ivaí	1.543	1	64,8

PROGRAMA DE APOIO INSTITUCIONAL PARA AÇÕES EXTENSIONISTAS DE PREVENÇÃO, CUIDADOS E COMBATE À PANDEMIA DO NOVO CORONAVÍRUS

COEFICIENTE DE INCIDÊNCIA – 14ºRS



*Coeficiente por 1 milhão de Habitantes.

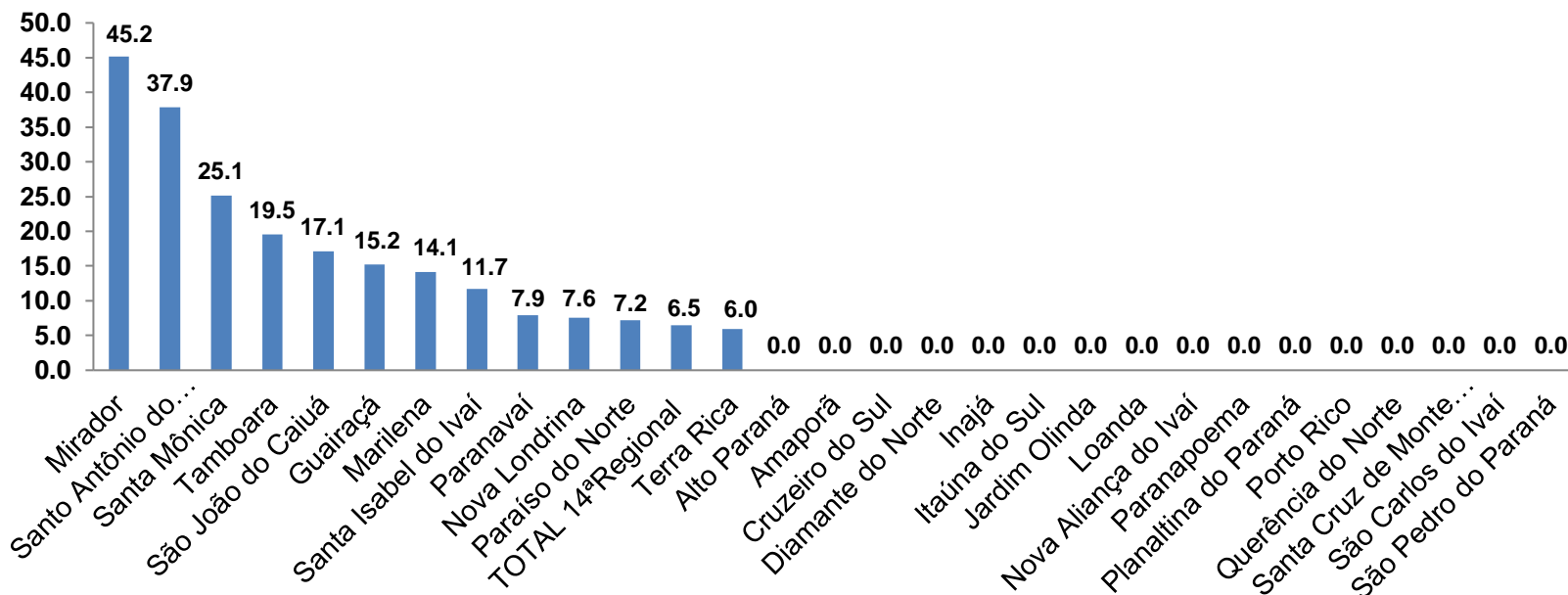
PROGRAMA DE APOIO INSTITUCIONAL PARA AÇÕES EXTENSIONISTAS DE PREVENÇÃO, CUIDADOS E COMBATE À PANDEMIA DO NOVO CORONAVÍRUS

TABELA - CASOS NOVOS – 14ªRS ou COEFICIENTE DE INCIDÊNCIA – 14ºRS

Município	População estimada 2019	Nº casos Novos	Taxa incidência
Inajá	3.109	4	1286,6
Mirador	2.213	2	903,8
Diamante do Norte	5.087	1	196,6
Santa Isabel do Ivaí	8.562	1	116,8
TOTAL 14ªRegional	275.974	11	39,9
Paranavaí	88.374	3	33,9

PROGRAMA DE APOIO INSTITUCIONAL PARA AÇÕES EXTENSIONISTAS DE PREVENÇÃO, CUIDADOS E COMBATE À PANDEMIA DO NOVO CORONAVÍRUS

COEFICIENTE DE MORTALIDADE – 14ªRS



*Coeficiente por 1 milhão de Habitantes

PROGRAMA DE APOIO INSTITUCIONAL PARA AÇÕES EXTENSIONISTAS DE PREVENÇÃO, CUIDADOS E COMBATE À PANDEMIA DO NOVO CORONAVÍRUS

TABELA - COEFICIENTE DE MORTALIDADE – 14ª RS

Município	População estimada 2019	Nº óbitos	Taxa mortalidade
Mirador	2.213	1	45,2
Santo Antônio do Caiuá	2.641	1	37,9
Santa Mônica	3.981	1	25,1
Tamboara	5.120	1	19,5
São João do Caiuá	5.855	1	17,1
Guairaçá	6.581	1	15,2
Marilena	7.076	1	14,1
Santa Isabel do Ivaí	8.562	1	11,7
Paranavaí	88.374	7	7,9
Nova Londrina	13.213	1	7,6
Paraíso do Norte	13.830	1	7,2
TOTAL 14ªRegional	275.974	18	6,5
Terra Rica	16.789	1	6,0

PROGRAMA DE APOIO INSTITUCIONAL PARA AÇÕES EXTENSIONISTAS DE PREVENÇÃO, CUIDADOS E COMBATE À PANDEMIA DO NOVO CORONAVÍRUS

Censo de leitos Estabelecimento de Referência da 14^o Regional – SANTA CASA DE PARANAVÁÍ



GÊNERO

Dados atualizados: 16/07/2020

TOTAL INTERNADOS



TOTAL
%

11

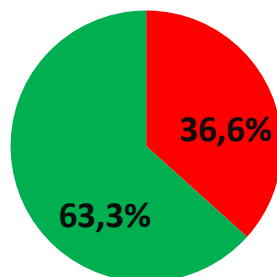
33,3% *

LEITOS DISPONÍVEIS

ALA COVID-19

19

66,7%



■ Tx. de ocupação de leitos total

■ Tx. de leitos livres total

*Porcentagem Corresponde total de leitos Ocupados

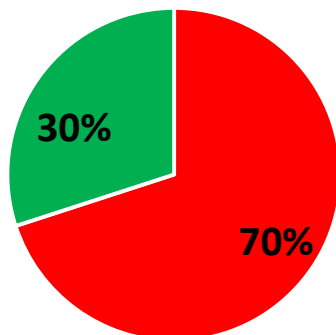
PROGRAMA DE APOIO INSTITUCIONAL PARA AÇÕES EXTENSIONISTAS DE PREVENÇÃO, CUIDADOS E COMBATE À PANDEMIA DO NOVO CORONAVÍRUS

Censo de leitos Estabelecimento de Referência da 14^o Regional – SANTA CASA DE PARANAÍ

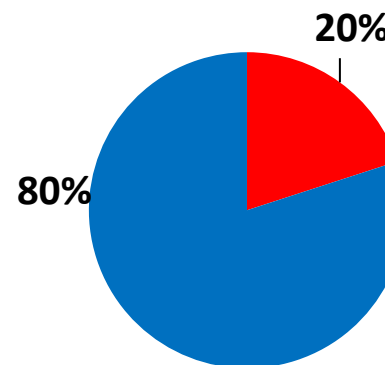


TAXA DE OCUPAÇÃO DE LEITOS

Dados atualizados: 16/07/2020



■ Tx de ocupação UTI ■ Tx de leitos livres UTI

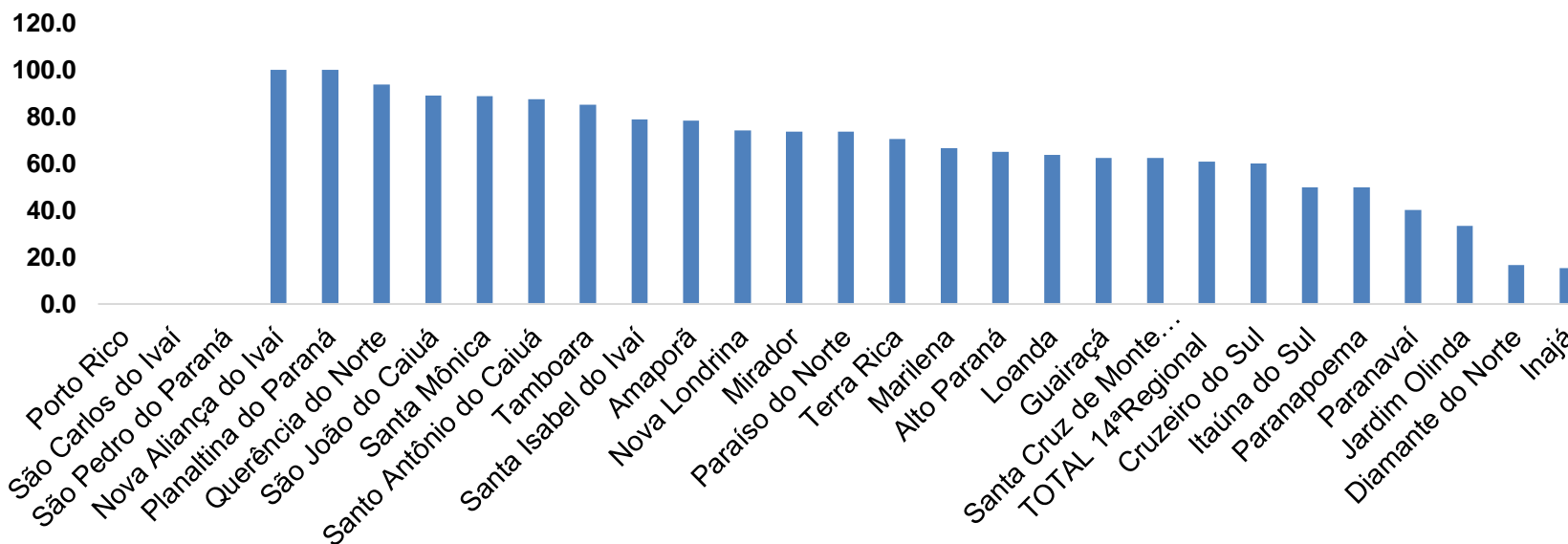


■ Tx de ocupação Enf. ■ Tx de leitos livre Enf.

*valores em Porcentagem.

PROGRAMA DE APOIO INSTITUCIONAL PARA AÇÕES EXTENSIONISTAS DE PREVENÇÃO, CUIDADOS E COMBATE À PANDEMIA DO NOVO CORONAVÍRUS

COEFICIENTE DE RECUPERADOS – 14ª RS



*Coeficiente (Valor em %)

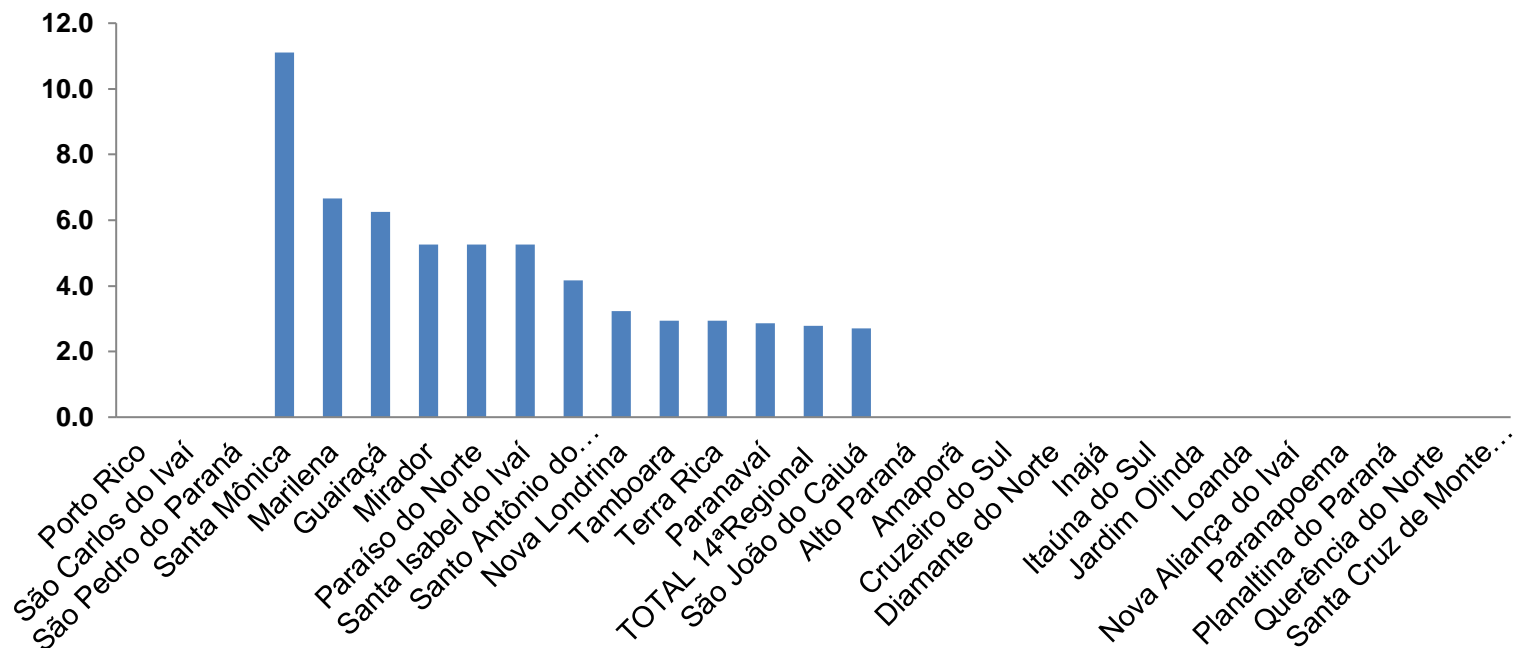
PROGRAMA DE APOIO INSTITUCIONAL PARA AÇÕES EXTENSIONISTAS DE PREVENÇÃO, CUIDADOS E COMBATE À PANDEMIA DO NOVO CORONAVÍRUS

TABELA - COEFICIENTE DE RECUPERADOS – 14ª RS

Município	População doente	Nº recuperados	Taxa Recuperados
Nova Aliança do Ivaí	1	1	100,0
Planaltina do Paraná	14	14	100,0
Querência do Norte	16	15	93,8
São João do Caiuá	37	33	89,2
Santa Mônica	9	8	88,9
Santo Antônio do Caiuá	24	21	87,5
Tamboara	34	29	85,3
Santa Isabel do Ivaí	19	15	78,9
Amaporã	23	18	78,3
Nova Londrina	31	23	74,2
Mirador	19	14	73,7
Paraíso do Norte	19	14	73,7
Terra Rica	34	24	70,6
Marilena	15	10	66,7
Alto Paraná	20	13	65,0
Loanda	22	14	63,6
Guairaçá	16	10	62,5
Santa Cruz de Monte Castelo	8	5	62,5
TOTAL 14ªRegional	649	395	60,9
Cruzeiro do Sul	10	6	60,0
Itaúna do Sul	4	2	50,0
Paranapoema	8	4	50,0
Paranavaí	244	98	40,2
Jardim Olinda	3	1	33,3
Diamante do Norte	6	1	16,7
Inajá	13	2	15,4

PROGRAMA DE APOIO INSTITUCIONAL PARA AÇÕES EXTENSIONISTAS DE PREVENÇÃO, CUIDADOS E COMBATE À PANDEMIA DO NOVO CORONAVÍRUS

COEFICIENTE DE LETALIDADE – 14ª RS



*Coeficiente para cada 100 Habitantes (Valor em %)

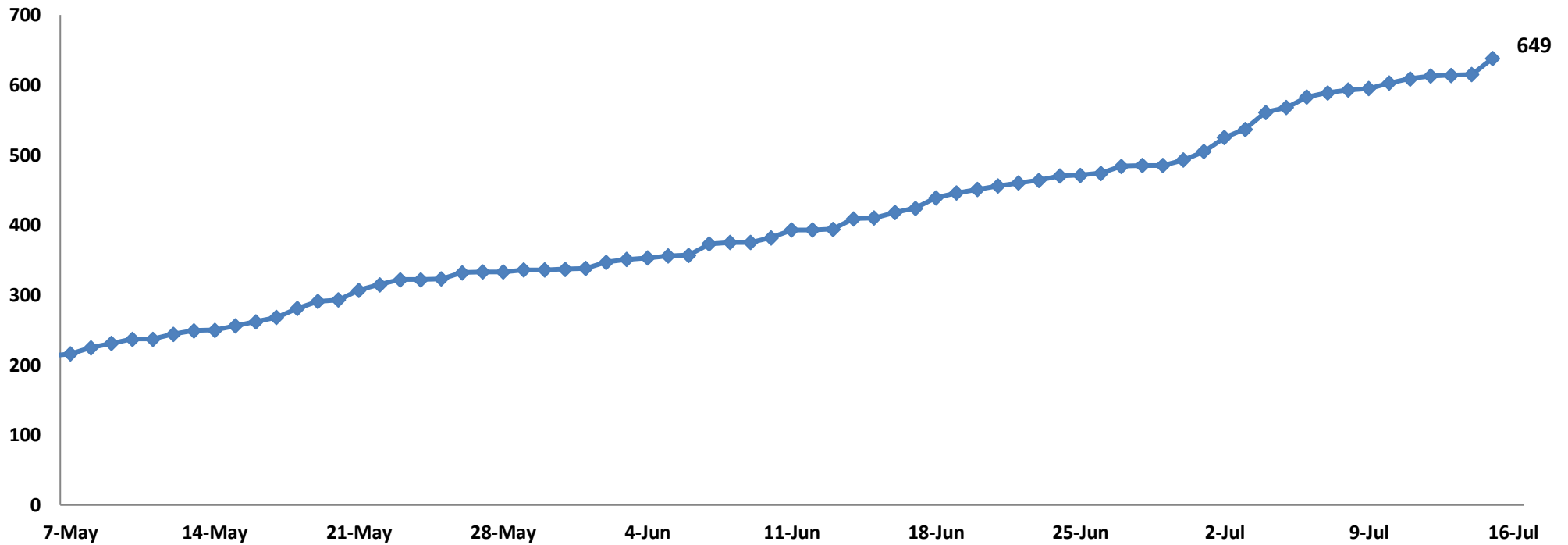
PROGRAMA DE APOIO INSTITUCIONAL PARA AÇÕES EXTENSIONISTAS DE PREVENÇÃO, CUIDADOS E COMBATE À PANDEMIA DO NOVO CORONAVÍRUS

TABELA - COEFICIENTE DE LETALIDADE – 14ªRS

Município	População doente	Nº óbitos	Taxa letalidade
Santa Mônica	9	1	11,1
Marilena	15	1	6,7
Guairaçá	16	1	6,3
Mirador	19	1	5,3
Paraíso do Norte	19	1	5,3
Santa Isabel do Ivaí	19	1	5,3
Santo Antônio do Caiuá	24	1	4,2
Nova Londrina	31	1	3,2
Tamboara	34	1	2,9
Terra Rica	34	1	2,9
Paranavaí	244	7	2,9
TOTAL 14ªRegional	649	18	2,8
São João do Caiuá	37	1	2,7

PROGRAMA DE APOIO INSTITUCIONAL PARA AÇÕES EXTENSIONISTAS DE PREVENÇÃO, CUIDADOS E COMBATE À PANDEMIA DO NOVO CORONAVÍRUS

NÚMERO DE CASOS ACUMULADOS – 14ª RS

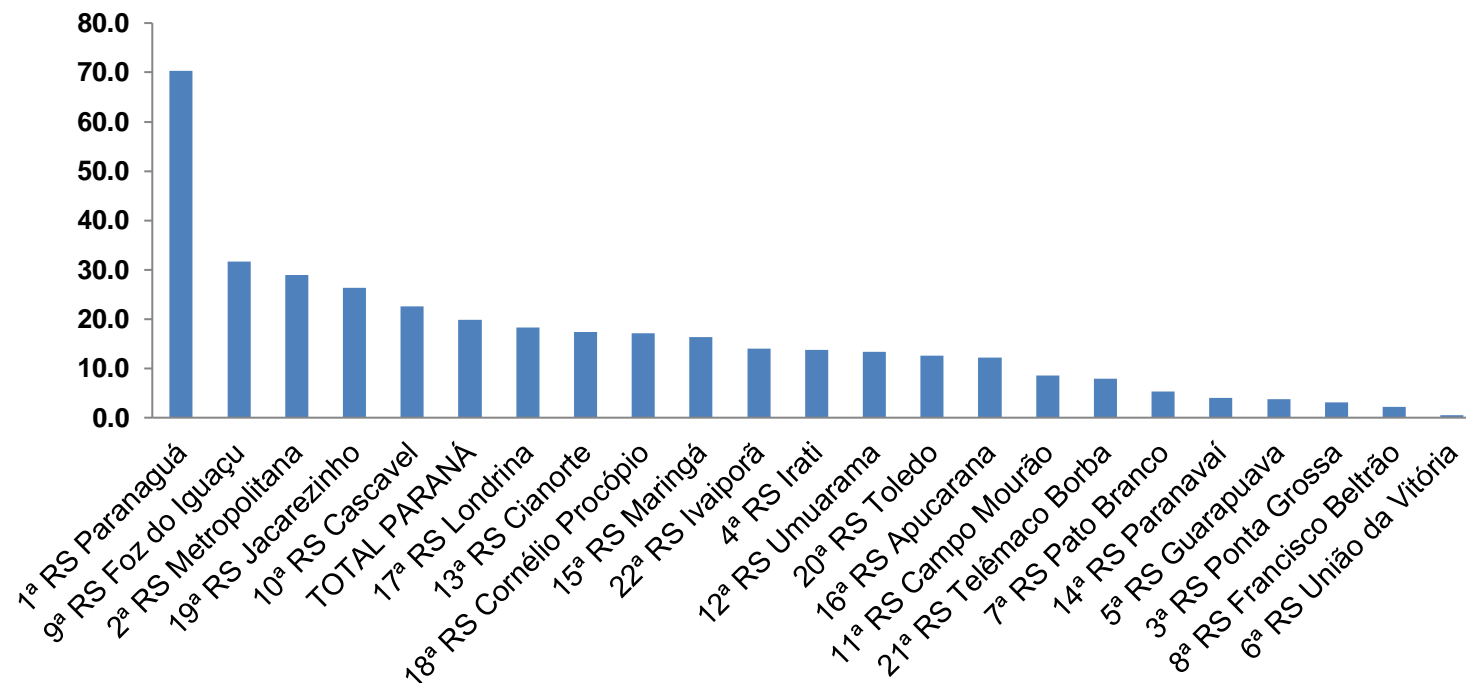


*Números de casos (habitantes)

Indicadores realizados com base nos dados do site Fonte: <http://www.saude.pr.gov.br/Pagina/Coronavirus-COVID-19>

PROGRAMA DE APOIO INSTITUCIONAL PARA AÇÕES EXTENSIONISTAS DE PREVENÇÃO, CUIDADOS E COMBATE À PANDEMIA DO NOVO CORONAVÍRUS

TAXA DE INCIDÊNCIA POR REGIONAIS – TOTAL



*Coeficiente para cada 100 mil de Habitantes.

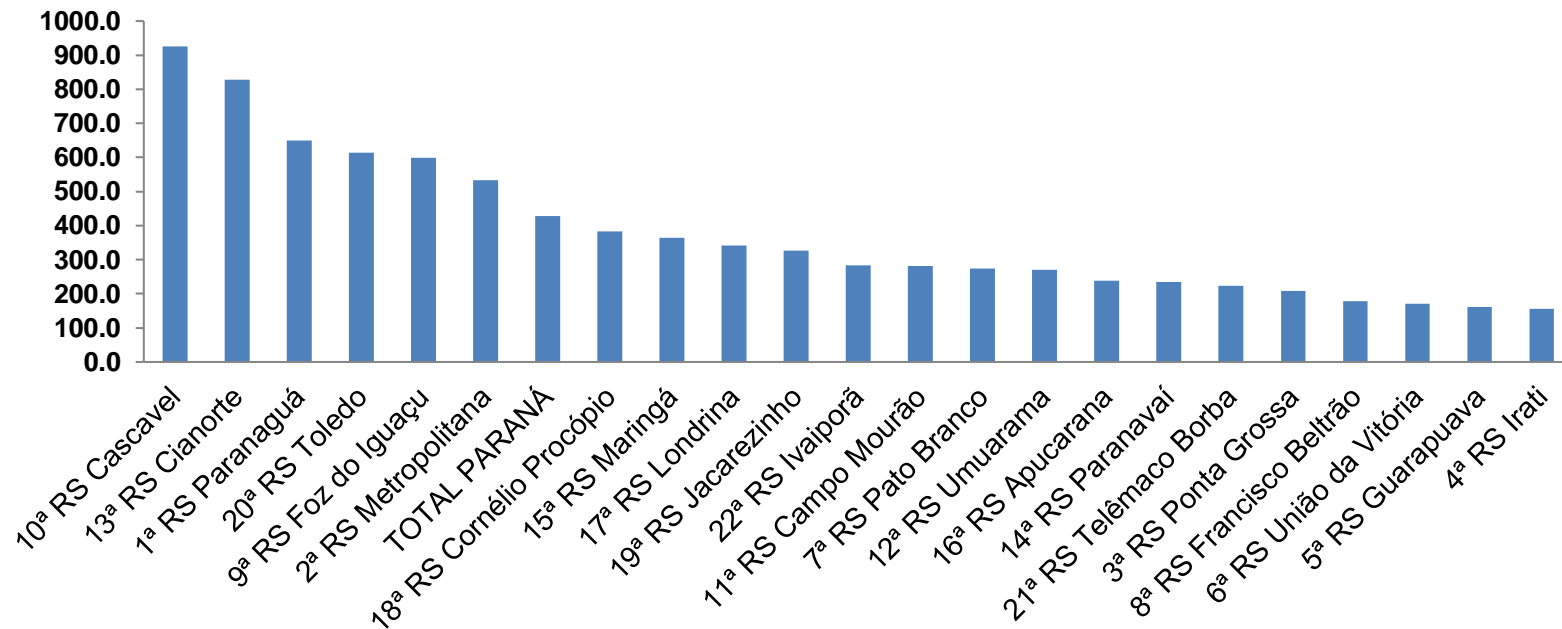
PROGRAMA DE APOIO INSTITUCIONAL PARA AÇÕES EXTENSIONISTAS DE PREVENÇÃO, CUIDADOS E COMBATE À PANDEMIA DO NOVO CORONAVÍRUS

TABELA - TAXA DE INCIDÊNCIA POR REGIONAIS – TOTAL

Região de Saúde (CIR)	População estimada 2019	Nº casos Novos	Taxa Incidência Regionais
1ª RS Paranaguá	297.029	209	70,4
9ª RS Foz do Iguaçu	404.414	128	31,7
2ª RS Metropolitana	3.654.960	1056	28,9
19ª RS Jacarezinho	289.020	76	26,3
10ª RS Cascavel	550.709	124	22,5
TOTAL PARANÁ	11.433.957	2262	19,8
17ª RS Londrina	964.251	176	18,3
13ª RS Cianorte	160.642	28	17,4
18ª RS Cornélio Procopio	222.583	38	17,1
15ª RS Maringá	838.017	137	16,3
22ª RS Ivaiporã	128.645	18	14,0
4ª RS Irati	174.933	24	13,7
12ª RS Umuarama	276.371	37	13,4
20ª RS Toledo	398.323	50	12,6
16ª RS Apucarana	384.198	47	12,2
11ª RS Campo Mourão	328.863	28	8,5
21ª RS Telêmaco Borba	188.456	15	8,0
7ª RS Pato Branco	267.234	14	5,2
14ª RS Paranavaí	275.974	11	4,0
5ª RS Guarapuava	456.587	17	3,7
3ª RS Ponta Grossa	637.293	20	3,1
8ª RS Francisco Beltrão	358.144	8	2,2
6ª RS União da Vitória	177.311	1	0,6

PROGRAMA DE APOIO INSTITUCIONAL PARA AÇÕES EXTENSIONISTAS DE PREVENÇÃO, CUIDADOS E COMBATE À PANDEMIA DO NOVO CORONAVÍRUS

TAXA DE PREVALÊNCIA POR REGIONAIS – TOTAL



*Coeficiente para cada 100 mil de Habitantes.

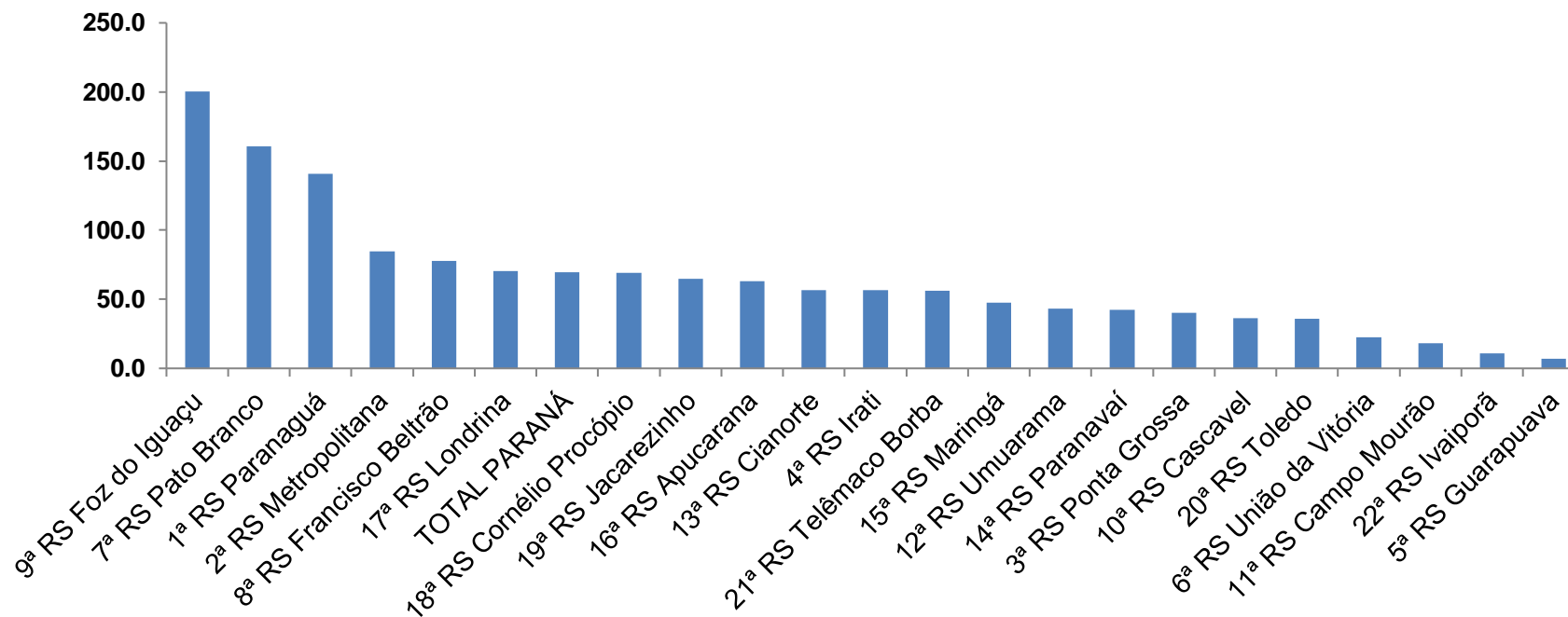
PROGRAMA DE APOIO INSTITUCIONAL PARA AÇÕES EXTENSIONISTAS DE PREVENÇÃO, CUIDADOS E COMBATE À PANDEMIA DO NOVO CORONAVÍRUS

TABELA - TAXA DE PREVALÊNCIA POR REGIONAIS – TOTAL

Região de Saúde (CIR)	População estimada 2019	Nº Total casos	Taxa prevalência Regionais
10ª RS Cascavel	550.709	5100	926,1
13ª RS Cianorte	160.642	1330	827,9
1ª RS Paranaguá	297.029	1930	649,8
20ª RS Toledo	398.323	2447	614,3
9ª RS Foz do Iguaçu	404.414	2421	598,6
2ª RS Metropolitana	3.654.960	19454	532,3
TOTAL PARANÁ	11.433.957	48863	427,3
18ª RS Cornélio Procopio	222.583	852	382,8
15ª RS Maringá	838.017	3052	364,2
17ª RS Londrina	964.251	3299	342,1
19ª RS Jacarezinho	289.020	943	326,3
22ª RS Ivaiporã	128.645	364	282,9
11ª RS Campo Mourão	328.863	928	282,2
7ª RS Pato Branco	267.234	731	273,5
12ª RS Umuarama	276.371	745	269,6
16ª RS Apucarana	384.198	915	238,2
14ª RS Paranaíba	275.974	649	235,2
21ª RS Telêmaco Borba	188.456	420	222,9
3ª RS Ponta Grossa	637.293	1325	207,9
8ª RS Francisco Beltrão	358.144	641	179,0
6ª RS União da Vitória	177.311	303	170,9
5ª RS Guarapuava	456.587	741	162,3
4ª RS Irati	174.933	273	156,1

PROGRAMA DE APOIO INSTITUCIONAL PARA AÇÕES EXTENSIONISTAS DE PREVENÇÃO, CUIDADOS E COMBATE À PANDEMIA DO NOVO CORONAVÍRUS

TAXA DE INVESTIGAÇÃO POR REGIONAIS – TOTAL



*Coeficiente para cada 100 mil de Habitantes.

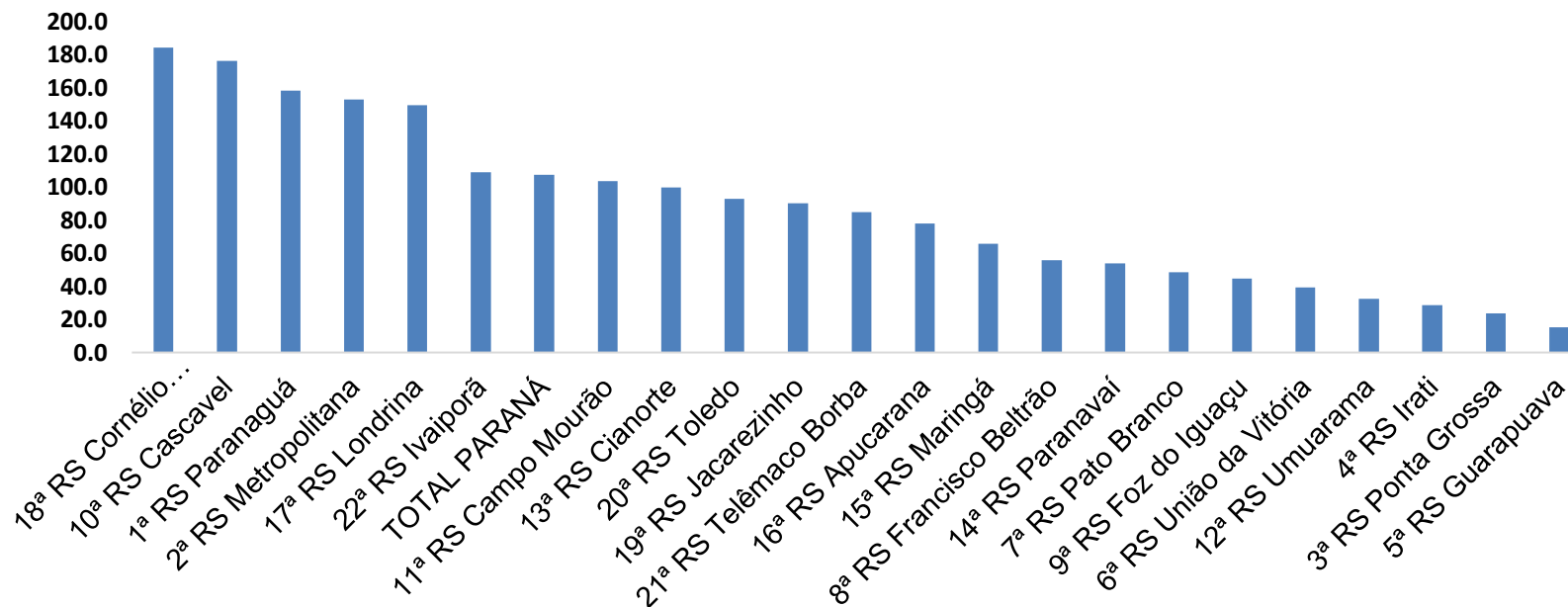
PROGRAMA DE APOIO INSTITUCIONAL PARA AÇÕES EXTENSIONISTAS DE PREVENÇÃO, CUIDADOS E COMBATE À PANDEMIA DO NOVO CORONAVÍRUS

TABELA - TAXA DE INVESTIGAÇÃO POR REGIONAIS – TOTAL

Região de Saúde (CIR)	População estimada 2019	Nº Total casos	Taxa Investigação
9ª RS Foz do Iguaçu	404.414	811	200,5
7ª RS Pato Branco	267.234	429	160,5
1ª RS Paranaguá	297.029	418	140,7
2ª RS Metropolitana	3.654.960	3091	84,6
8ª RS Francisco Beltrão	358.144	278	77,6
17ª RS Londrina	964.251	679	70,4
TOTAL PARANÁ	11.433.957	7967	69,7
18ª RS Cornélio Procopio	222.583	154	69,2
19ª RS Jacarezinho	289.020	187	64,7
16ª RS Apucarana	384.198	242	63,0
13ª RS Cianorte	160.642	91	56,6
4ª RS Irati	174.933	99	56,6
21ª RS Telêmaco Borba	188.456	106	56,2
15ª RS Maringá	838.017	400	47,7
12ª RS Umuarama	276.371	120	43,4
14ª RS Paranavaí	275.974	117	42,4
3ª RS Ponta Grossa	637.293	256	40,2
10ª RS Cascavel	550.709	200	36,3
20ª RS Toledo	398.323	143	35,9
6ª RS União da Vitória	177.311	40	22,6
11ª RS Campo Mourão	328.863	60	18,2
22ª RS Ivaiporã	128.645	14	10,9
5ª RS Guarapuava	456.587	32	7,0

PROGRAMA DE APOIO INSTITUCIONAL PARA AÇÕES EXTENSIONISTAS DE PREVENÇÃO, CUIDADOS E COMBATE À PANDEMIA DO NOVO CORONAVÍRUS

TAXA DE MORTALIDADE POR REGIONAIS – TOTAL



*Coeficiente por 1 milhão de Habitantes

PROGRAMA DE APOIO INSTITUCIONAL PARA AÇÕES EXTENSIONISTAS DE PREVENÇÃO, CUIDADOS E COMBATE À PANDEMIA DO NOVO CORONAVÍRUS

TABELA- TAXA DE MORTALIDADE POR REGIONAIS – TOTAL

Região de Saúde (CIR)	População estimada 2019	Nº Total óbitos	Taxa mortalidade Regionais
18ª RS Cornélio Procopio	222.583	41	184,2
10ª RS Cascavel	550.709	97	176,1
1ª RS Paranaguá	297.029	47	158,2
2ª RS Metropolitana	3.654.960	558	152,7
17ª RS Londrina	964.251	144	149,3
22ª RS Ivaiporã	128.645	14	108,8
TOTAL PARANÁ	11.433.957	1227	107,3
11ª RS Campo Mourão	328.863	34	103,4
13ª RS Cianorte	160.642	16	99,6
20ª RS Toledo	398.323	37	92,9
19ª RS Jacarezinho	289.020	26	90,0
21ª RS Telêmaco Borba	188.456	16	84,9
16ª RS Apucarana	384.198	30	78,1
15ª RS Maringá	838.017	55	65,6
8ª RS Francisco Beltrão	358.144	20	55,8
14ª RS Paranaíba	275.974	18	54,0
7ª RS Pato Branco	267.234	13	48,6
9ª RS Foz do Iguaçu	404.414	18	44,5
6ª RS União da Vitória	177.311	7	39,5
12ª RS Umuarama	276.371	9	32,6
4ª RS Irati	174.933	5	28,6
3ª RS Ponta Grossa	637.293	15	23,5
5ª RS Guarapuava	456.587	7	15,3



PROGRAMA DE APOIO INSTITUCIONAL PARA AÇÕES EXTENSIONISTAS DE PREVENÇÃO, CUIDADOS E COMBATE À PANDEMIA DO NOVO CORONAVÍRUS