

PROGRAMA DE APOIO INSTITUCIONAL PARA AÇÕES EXTENSIONISTAS DE PREVENÇÃO, CUIDADOS E COMBATE À PANDEMIA DO NOVO CORONAVÍRUS

# CORONAVÍRUS (COVID-19)

## INFORME EPIDEMIOLÓGICO

14ª REGIONAL DE SAÚDE



## PANORAMA

Dados atualizados: 15/10/2020



PARANÁ

CASOS 194.565

ÓBITOS 4.832



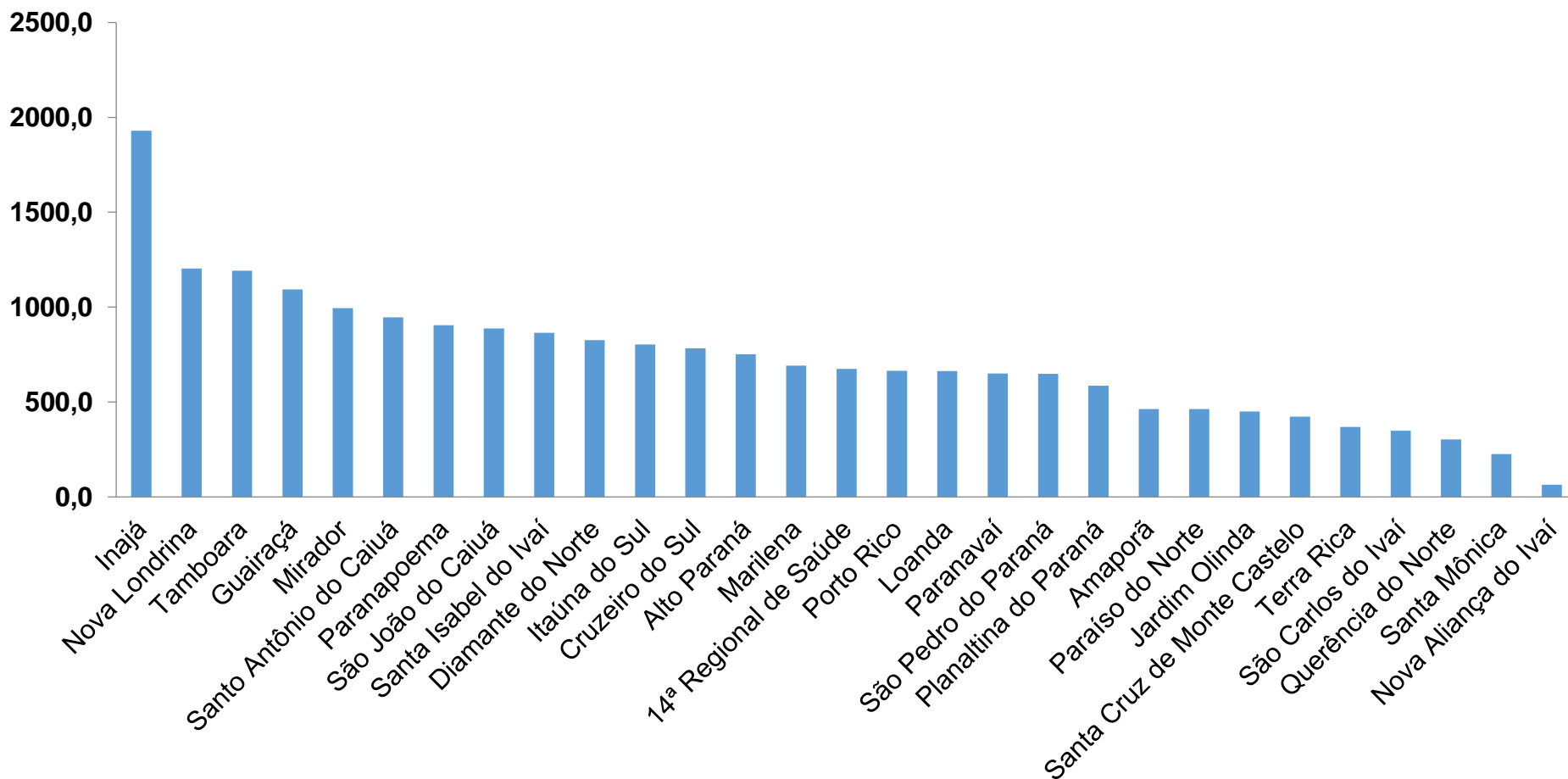
14ª REGIONAL DE SAÚDE

1.864

42

PROGRAMA DE APOIO INSTITUCIONAL PARA AÇÕES EXTENSIONISTAS DE PREVENÇÃO, CUIDADOS E COMBATE À PANDEMIA DO NOVO CORONAVÍRUS

## COEFICIENTE DE PREVALÊNCIAS – 14ª RS PARANAÍ



\*Coeficiente por 100 mil Habitantes

PROGRAMA DE APOIO INSTITUCIONAL PARA AÇÕES EXTENSIONISTAS DE PREVENÇÃO, CUIDADOS E COMBATE À PANDEMIA DO NOVO CORONAVÍRUS

## TABELA – COEFICIENTE DE PREVALÊNCIAS – 14ª RS PARANAÍ

Município	População estimada 2019	Nº Total casos	Taxa de Prevalência
Inajá	3,109	60	1929,9
Nova Londrina	13,213	159	1203,4
Tamboara	5,120	61	1191,4
Guairaçá	6,581	72	1094,1
Mirador	2,213	22	994,1
Santo Antônio do Caiuá	2,641	25	946,6
Paranapoema	3,203	29	905,4
São João do Caiuá	5,855	52	888,1
Santa Isabel do Ivaí	8,562	74	864,3
Diamante do Norte	5,087	42	825,6
Itaúna do Sul	2,865	23	802,8
Cruzeiro do Sul	4,469	35	783,2
Alto Paraná	14,770	111	751,5
Marilena	7,076	49	692,5

\*Coeficiente por 100 mil Habitantes

PROGRAMA DE APOIO INSTITUCIONAL PARA AÇÕES EXTENSIONISTAS DE PREVENÇÃO, CUIDADOS E COMBATE À PANDEMIA DO NOVO CORONAVÍRUS


## TABELA – COEFICIENTE DE PREVALÊNCIAS – 14ª RS PARANAÍ (CONTINUAÇÃO)

<b>14ª Regional de Saúde</b>	<b>275,974</b>	<b>1864</b>	<b>675,4</b>
Porto Rico	2,559	17	664,3
Loanda	23,086	153	662,7
Paranavaí	88,374	575	650,6
São Pedro do Paraná	2,313	15	648,5
Planaltina do Paraná	4,263	25	586,4
Amaporã	6,257	29	463,5
Paraíso do Norte	13,830	64	462,8
Jardim Olinda	1,331	6	450,8
Santa Cruz de Monte Castelo	7,800	33	423,1
Terra Rica	16,789	62	369,3
São Carlos do Ivaí	6,878	24	348,9
Querência do Norte	12,206	37	303,1
Santa Mônica	3,981	9	226,1
Nova Aliança do Ivaí	1,543	1	64,8

\*Coeficiente por 100 mil Habitantes

PROGRAMA DE APOIO INSTITUCIONAL PARA AÇÕES EXTENSIONISTAS DE PREVENÇÃO, CUIDADOS E COMBATE À PANDEMIA DO NOVO CORONAVÍRUS

## COEFICIENTE DE INCIDÊNCIA – 14ª RS PARANAVAÍ



\*Coeficiente por 1 milhão de Habitantes

PROGRAMA DE APOIO INSTITUCIONAL PARA AÇÕES EXTENSIONISTAS DE PREVENÇÃO, CUIDADOS E COMBATE À PANDEMIA DO NOVO CORONAVÍRUS

## TABELA – COEFICIENTE DE INCIDÊNCIA – 14ª RS PARANAÍ

Município	População estimada 2019	Nº casos Novos	Taxa incidência
Loanda	23,086	9	389,8
<b>14ª Regional de Saúde</b>	<b>275,974</b>	<b>9</b>	<b>32,6</b>

\*Coeficiente por 1 milhão de Habitantes

PROGRAMA DE APOIO INSTITUCIONAL PARA AÇÕES EXTENSIONISTAS DE PREVENÇÃO, CUIDADOS E COMBATE À PANDEMIA DO NOVO CORONAVÍRUS

## Censo de leitos Estabelecimento de Referência das 14ª Regional – SANTA CASA DE PARANAÍ



### TAXA DE OCUPAÇÃO DE LEITOS

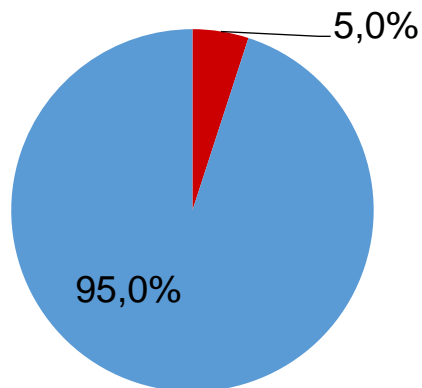
#### 14ª RS PARANAÍ

Dados atualizados: 13/10/2020



#### TOTAL INTERNADOS ALA COVID-19

TOTAL 1  
% 5,0%

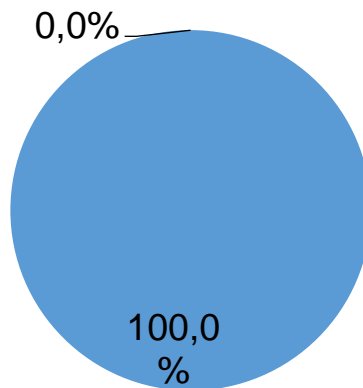


■ Tx. de ocupação de leitos total  
■ Tx. de leitos livres total

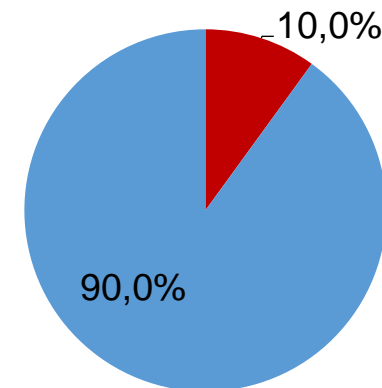


#### LEITOS DISPONÍVEIS ALA COVID-19

TOTAL 19  
% 95,0%



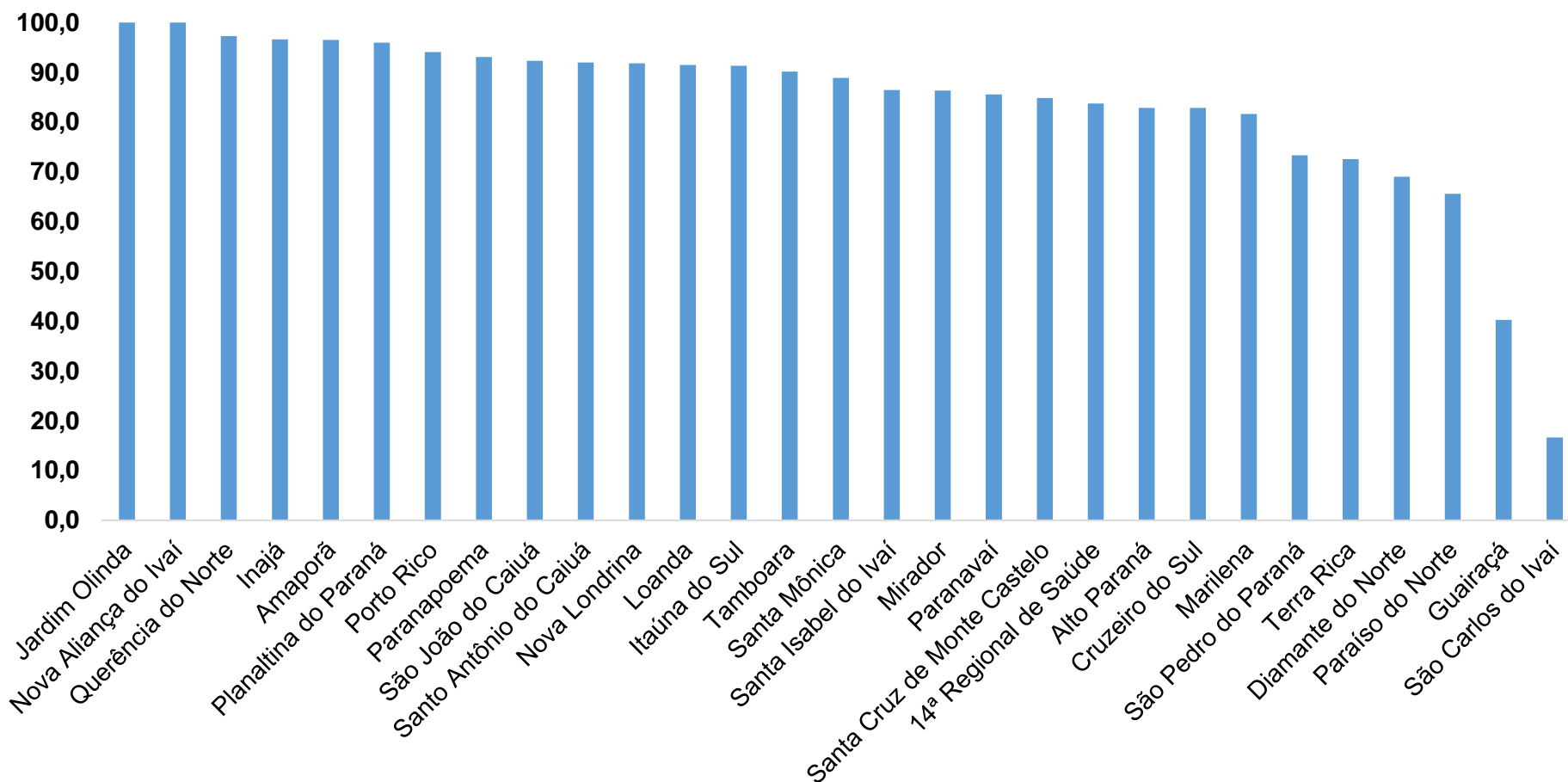
■ Tx de ocupação UTI  
■ Tx de leitos livres UTI



■ Tx de ocupação Enf.  
■ Tx de leitos livre Enf.

PROGRAMA DE APOIO INSTITUCIONAL PARA AÇÕES EXTENSIONISTAS DE PREVENÇÃO, CUIDADOS E COMBATE À PANDEMIA DO NOVO CORONAVÍRUS

## COEFICIENTE DE RECUPERADOS – 14ª RS PARANAÍ



\*Percentual de recuperados pela população doente



PROGRAMA DE APOIO INSTITUCIONAL PARA AÇÕES EXTENSIONISTAS DE PREVENÇÃO, CUIDADOS E COMBATE À PANDEMIA DO NOVO CORONAVÍRUS

## TABELA – COEFICIENTE DE RECUPERADOS – 14ª RS PARANAÍ

Município	População doente	Nº recuperados	Taxa Recuperados
Jardim Olinda	6	6	100,0
Nova Aliança do Ivaí	1	1	100,0
Querência do Norte	37	36	97,3
Inajá	60	58	96,7
Amaporã	29	28	96,6
Planaltina do Paraná	25	24	96,0
Porto Rico	17	16	94,1
Paranapoema	29	27	93,1
São João do Caiuá	52	48	92,3
Santo Antônio do Caiuá	25	23	92,0
Nova Londrina	159	146	91,8
Loanda	153	140	91,5
Itaúna do Sul	23	21	91,3
Tamboara	61	55	90,2

\*Percentual de recuperados pela população doente

PROGRAMA DE APOIO INSTITUCIONAL PARA AÇÕES EXTENSIONISTAS DE PREVENÇÃO, CUIDADOS E COMBATE À PANDEMIA DO NOVO CORONAVÍRUS

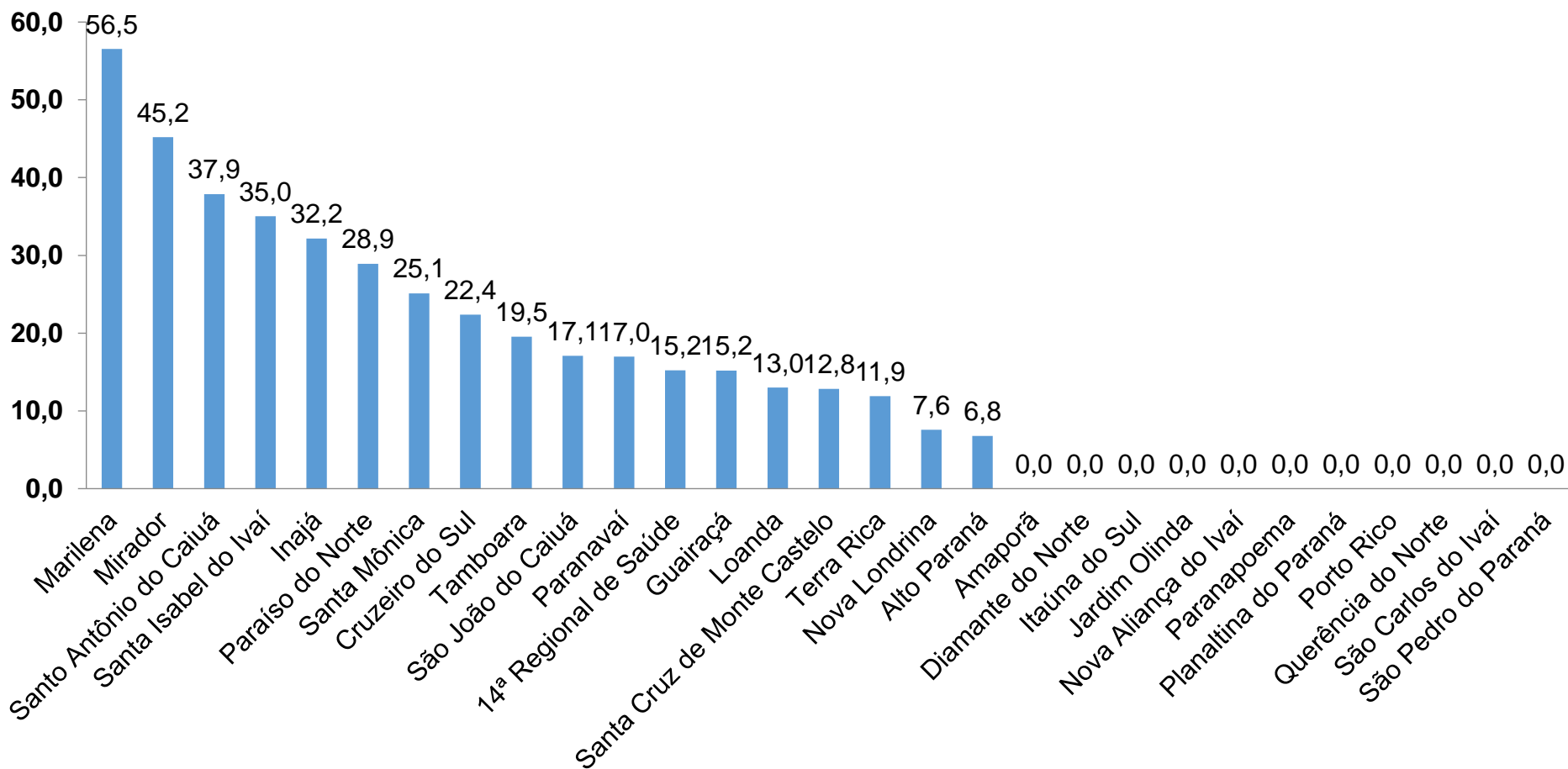
## TABELA – COEFICIENTE DE RECUPERADOS – 14ª RS PARANAÍ (CONTINUAÇÃO)

Santa Mônica	9	8	88,9
Santa Isabel do Ivaí	74	64	86,5
Mirador	22	19	86,4
Paranavaí	575	492	85,6
Santa Cruz de Monte Castelo	33	28	84,8
<b>14ª Regional de Saúde</b>	<b>1864</b>	<b>1561</b>	<b>83,7</b>
Alto Paraná	111	92	82,9
Cruzeiro do Sul	35	29	82,9
Marilena	49	40	81,6
São Pedro do Paraná	15	11	73,3
Terra Rica	62	45	72,6
Diamante do Norte	42	29	69,0
Paraíso do Norte	64	42	65,6
Guairaçá	72	29	40,3
São Carlos do Ivaí	24	4	16,7

\*Percentual de recuperados pela população doente

PROGRAMA DE APOIO INSTITUCIONAL PARA AÇÕES EXTENSIONISTAS DE PREVENÇÃO, CUIDADOS E COMBATE À PANDEMIA DO NOVO CORONAVÍRUS

## COEFICIENTE DE MORTALIDADE – 14ª RS PARANAÍ



\*Coeficiente por 100 mil Habitantes

PROGRAMA DE APOIO INSTITUCIONAL PARA AÇÕES EXTENSIONISTAS DE PREVENÇÃO, CUIDADOS E COMBATE À PANDEMIA DO NOVO CORONAVÍRUS

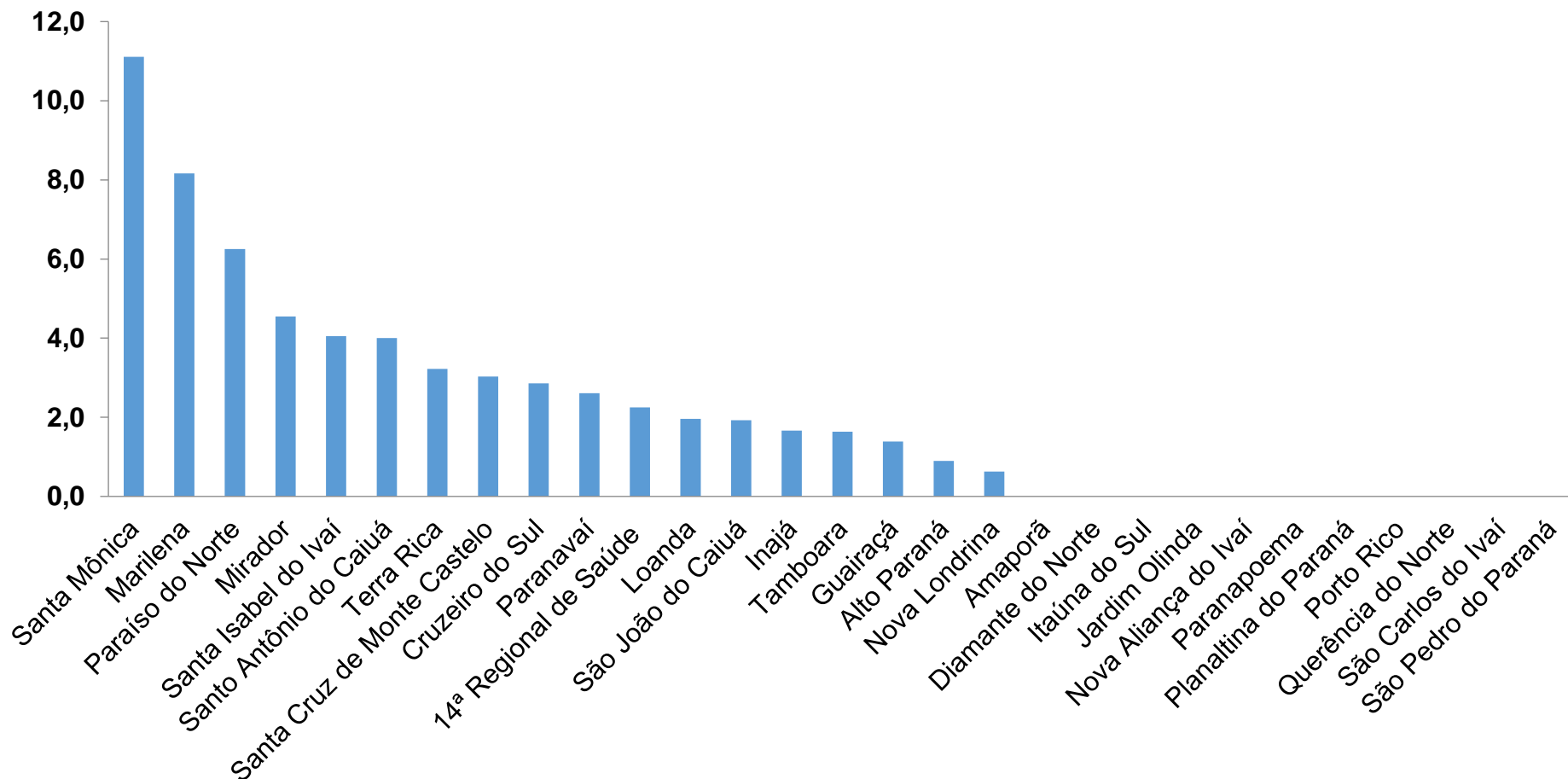
## TABELA – COEFICIENTE DE MORTALIDADE – 14ª RS PARANAÍ

Município	População estimada 2019	Nº óbitos	Taxa mortalidade
Marilena	7.076	4	56,5
Mirador	2.213	1	45,2
Santo Antônio do Caiuá	2.641	1	37,9
Santa Isabel do Ivaí	8.562	3	35,0
Inajá	3.109	1	32,2
Paraíso do Norte	13.830	4	28,9
Santa Mônica	3.981	1	25,1
Cruzeiro do Sul	4.469	1	22,4
Tamboara	5.120	1	19,5
São João do Caiuá	5.855	1	17,1
Paranavaí	88.374	15	17,0
<b>14ª Regional de Saúde</b>	<b>275.974</b>	<b>42</b>	<b>15,2</b>
Guairaçá	6.581	1	15,2
Loanda	23.086	3	13,0
Santa Cruz de Monte Castelo	7.800	1	12,8
Terra Rica	16.789	2	11,9
Nova Londrina	13.213	1	7,6
Alto Paraná	14.770	1	6,8

\*Coeficiente por 100 mil Habitantes

PROGRAMA DE APOIO INSTITUCIONAL PARA AÇÕES EXTENSIONISTAS DE PREVENÇÃO, CUIDADOS E COMBATE À PANDEMIA DO NOVO CORONAVÍRUS

## COEFICIENTE DE LETALIDADE – 14ª RS PARANAÍ



\*Percentual de mortes pela população doente

PROGRAMA DE APOIO INSTITUCIONAL PARA AÇÕES EXTENSIONISTAS DE PREVENÇÃO, CUIDADOS E COMBATE À PANDEMIA DO NOVO CORONAVÍRUS

## TABELA – COEFICIENTE DE LETALIDADE – 14ª RS PARANAÍ

Município	População doente	Nº óbitos	Taxa letalidade
Santa Mônica	9	1	11,1
Marilena	49	4	8,2
Paraíso do Norte	64	4	6,3
Mirador	22	1	4,5
Santa Isabel do Ivaí	74	3	4,1
Santo Antônio do Caiuá	25	1	4,0
Terra Rica	62	2	3,2
Santa Cruz de Monte Castelo	33	1	3,0
Cruzeiro do Sul	35	1	2,9
Paranavaí	575	15	2,6
<b>14ª Regional de Saúde</b>	<b>1864</b>	<b>42</b>	<b>2,3</b>
Loanda	153	3	2,0
São João do Caiuá	52	1	1,9
Inajá	60	1	1,7
Tamboara	61	1	1,6
Guairaçá	72	1	1,4
Alto Paraná	111	1	0,9
Nova Londrina	159	1	0,6

\*Percentual de mortes pela população doente

PROGRAMA DE APOIO INSTITUCIONAL PARA AÇÕES EXTENSIONISTAS DE PREVENÇÃO, CUIDADOS E COMBATE À PANDEMIA DO NOVO CORONAVÍRUS

## NÚMERO DE CASOS ACUMULADOS – 14ª RS PARANAÍ

