

PROGRAMA DE APOIO INSTITUCIONAL PARA AÇÕES EXTENSIONISTAS DE PREVENÇÃO, CUIDADOS E COMBATE À PANDEMIA DO NOVO CORONAVÍRUS

CORONAVÍRUS (COVID-19)

INFORME EPIDEMIOLÓGICO

14ª REGIONAL DE SAÚDE



PANORAMA

Dados atualizados: 15/09/2020



PARANÁ

CASOS 154.168

ÓBITOS 3.878



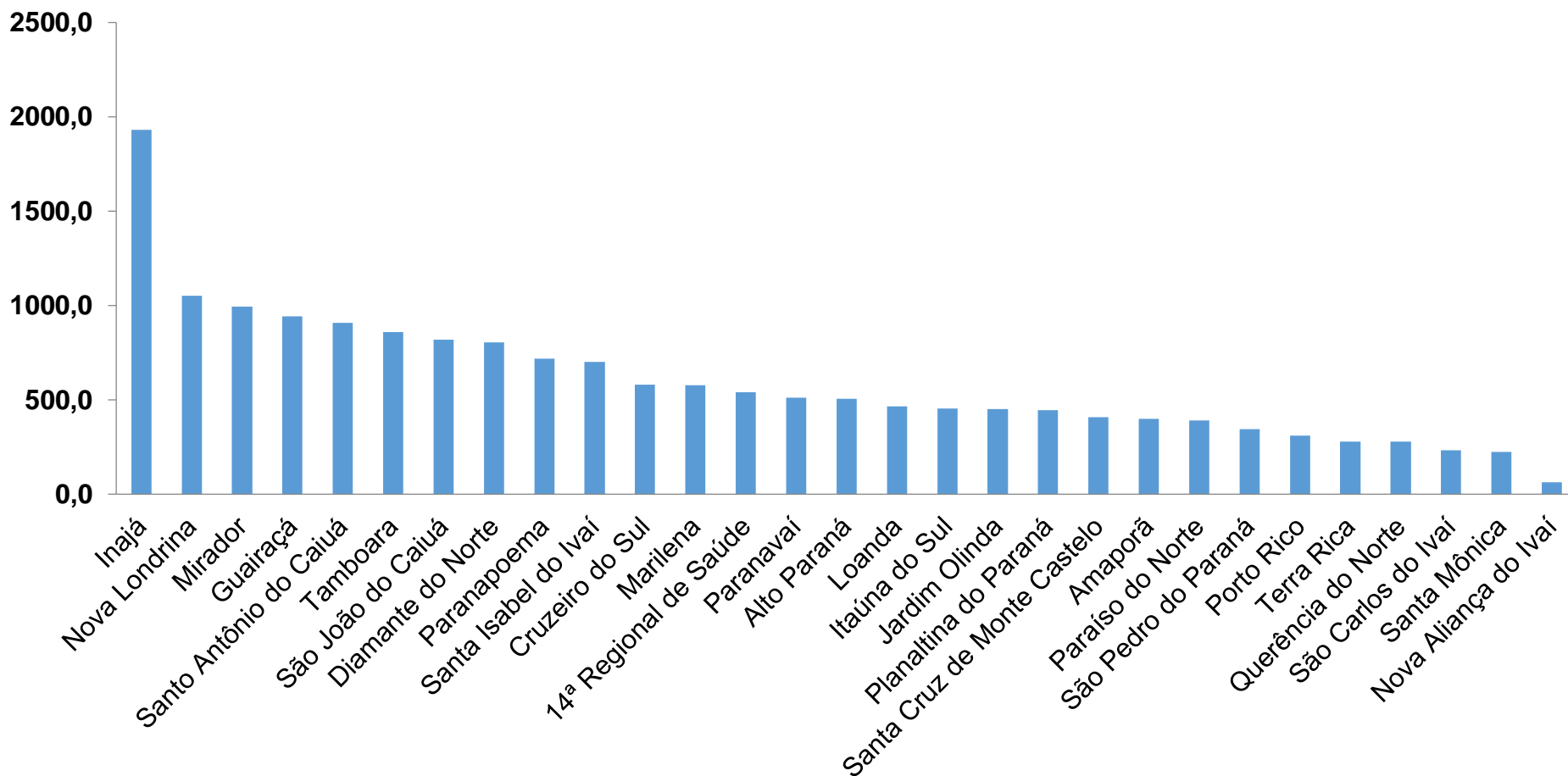
14ª REGIONAL DE SAÚDE

1.497

36

PROGRAMA DE APOIO INSTITUCIONAL PARA AÇÕES EXTENSIONISTAS DE PREVENÇÃO, CUIDADOS E COMBATE À PANDEMIA DO NOVO CORONAVÍRUS

COEFICIENTE DE PREVALÊNCIAS – 14ª RS PARANAÍ



*Coeficiente por 100 mil Habitantes

PROGRAMA DE APOIO INSTITUCIONAL PARA AÇÕES EXTENSIONISTAS DE PREVENÇÃO, CUIDADOS E COMBATE À PANDEMIA DO NOVO CORONAVÍRUS

TABELA – COEFICIENTE DE PREVALÊNCIAS – 14ª RS PARANAÍ

| Município | População estimada 2019 | Nº Total casos | Taxa de Prevalência |
|------------------------------|-------------------------|----------------|---------------------|
| Inajá | 3,109 | 60 | 1929,9 |
| Nova Londrina | 13,213 | 139 | 1052,0 |
| Mirador | 2,213 | 22 | 994,1 |
| Guairaçá | 6,581 | 62 | 942,1 |
| Santo Antônio do Caiuá | 2,641 | 24 | 908,7 |
| Tamboara | 5,120 | 44 | 859,4 |
| São João do Caiuá | 5,855 | 48 | 819,8 |
| Diamante do Norte | 5,087 | 41 | 806,0 |
| Paranapoema | 3,203 | 23 | 718,1 |
| Santa Isabel do Ivaí | 8,562 | 60 | 700,8 |
| Cruzeiro do Sul | 4,469 | 26 | 581,8 |
| Marilena | 7,076 | 41 | 579,4 |
| 14ª Regional de Saúde | 275,974 | 1497 | 542,4 |
| Paranavaí | 88,374 | 452 | 511,5 |

*Coeficiente por 100 mil Habitantes

PROGRAMA DE APOIO INSTITUCIONAL PARA AÇÕES EXTENSIONISTAS DE PREVENÇÃO, CUIDADOS E COMBATE À PANDEMIA DO NOVO CORONAVÍRUS

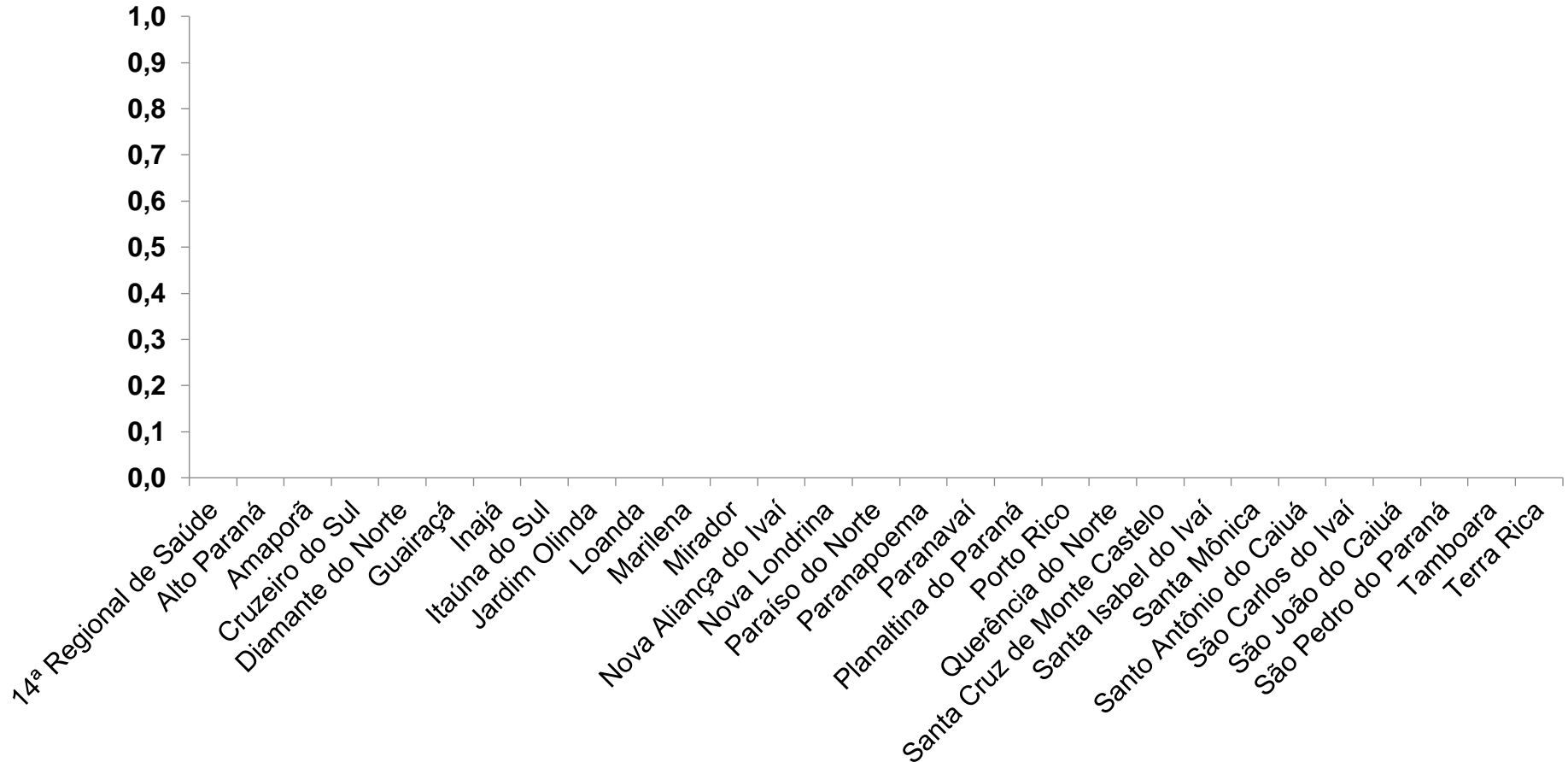
TABELA – COEFICIENTE DE PREVALÊNCIAS – 14ª RS PARANAÍ (CONTINUAÇÃO)

| | | | |
|-----------------------------|--------|-----|-------|
| Alto Paraná | 14,770 | 75 | 507,8 |
| Loanda | 23,086 | 108 | 467,8 |
| Itaúna do Sul | 2,865 | 13 | 453,8 |
| Jardim Olinda | 1,331 | 6 | 450,8 |
| Planaltina do Paraná | 4,263 | 19 | 445,7 |
| Santa Cruz de Monte Castelo | 7,800 | 32 | 410,3 |
| Amaporã | 6,257 | 25 | 399,6 |
| Paraíso do Norte | 13,830 | 54 | 390,5 |
| São Pedro do Paraná | 2,313 | 8 | 345,9 |
| Porto Rico | 2,559 | 8 | 312,6 |
| Terra Rica | 16,789 | 47 | 279,9 |
| Querência do Norte | 12,206 | 34 | 278,6 |
| São Carlos do Ivaí | 6,878 | 16 | 232,6 |
| Santa Mônica | 3,981 | 9 | 226,1 |
| Nova Aliança do Ivaí | 1,543 | 1 | 64,8 |

*Coeficiente por 100 mil Habitantes

PROGRAMA DE APOIO INSTITUCIONAL PARA AÇÕES EXTENSIONISTAS DE PREVENÇÃO, CUIDADOS E COMBATE À PANDEMIA DO NOVO CORONAVÍRUS

COEFICIENTE DE INCIDÊNCIA – 14ª RS PARANAÍ



*Coeficiente por 1 milhão de Habitantes

PROGRAMA DE APOIO INSTITUCIONAL PARA AÇÕES EXTENSIONISTAS DE PREVENÇÃO, CUIDADOS E COMBATE À PANDEMIA DO NOVO CORONAVÍRUS

TABELA – COEFICIENTE DE INCIDÊNCIA – 14ª RS PARANAÍ

| Município | População estimada 2019 | Nº casos Novos | Taxa incidência |
|-----------------------|-------------------------|----------------|-----------------|
| 14ª Regional de Saúde | 275,974 | 0 | 0,0 |

*Coeficiente por 1 milhão de Habitantes

PROGRAMA DE APOIO INSTITUCIONAL PARA AÇÕES EXTENSIONISTAS DE PREVENÇÃO, CUIDADOS E COMBATE À PANDEMIA DO NOVO CORONAVÍRUS

Censo de leitos Estabelecimento de Referência das 14ª Regional – SANTA CASA DE PARANAÍ



TAXA DE OCUPAÇÃO DE LEITOS

14ª RS PARANAÍ

Dados atualizados: 14/09/2020



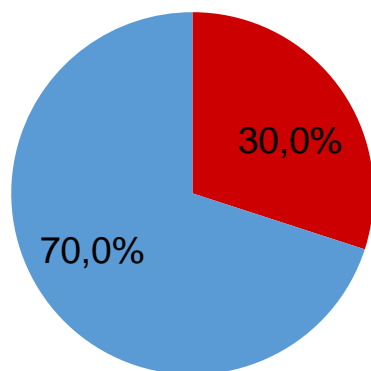
TOTAL INTERNADOS ALA COVID-19

TOTAL 9
% 30,0%

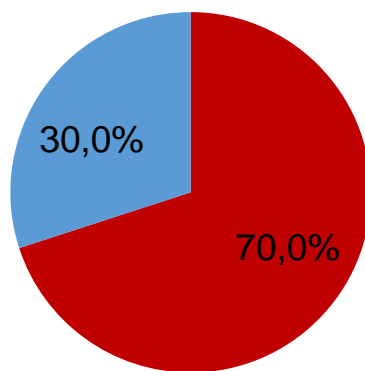


LEITOS DISPONÍVEIS ALA COVID-19

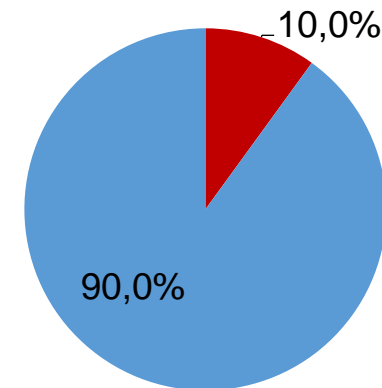
TOTAL 21
% 70,0%



■ Tx. de ocupação de leitos total
■ Tx. de leitos livres total



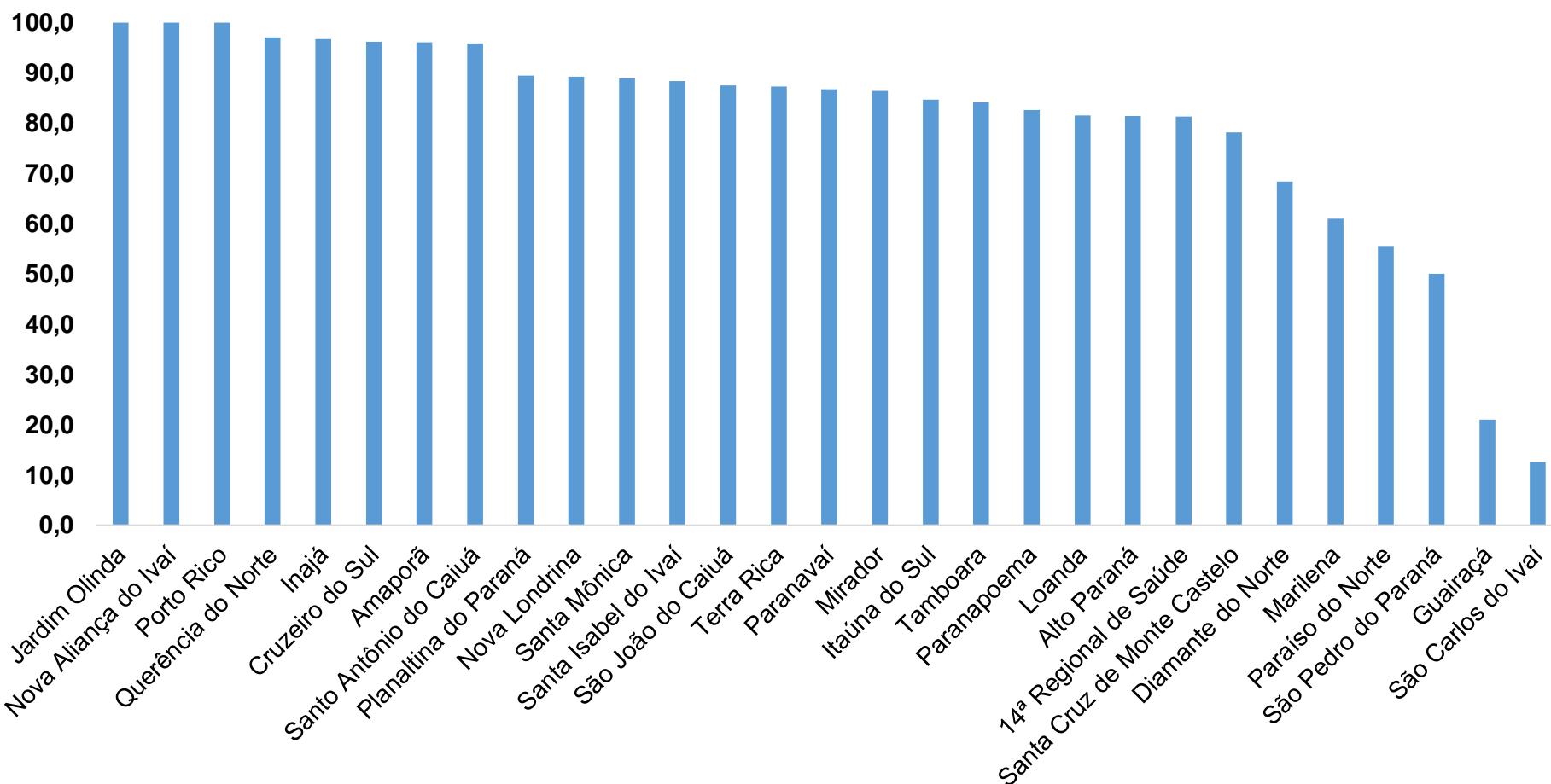
■ Tx de ocupação UTI
■ Tx de leitos livres UTI



■ Tx de ocupação Enf.
■ Tx de leitos livre Enf.

PROGRAMA DE APOIO INSTITUCIONAL PARA AÇÕES EXTENSIONISTAS DE PREVENÇÃO, CUIDADOS E COMBATE À PANDEMIA DO NOVO CORONAVÍRUS

COEFICIENTE DE RECUPERADOS – 14ª RS PARANAVAÍ



*Percentual de recuperados pela população doente

PROGRAMA DE APOIO INSTITUCIONAL PARA AÇÕES EXTENSIONISTAS DE PREVENÇÃO, CUIDADOS E COMBATE À PANDEMIA DO NOVO CORONAVÍRUS

TABELA – COEFICIENTE DE RECUPERADOS – 14ª RS PARANAÍ

| Município | População doente | Nº recuperados | Taxa Recuperados |
|------------------------|------------------|----------------|------------------|
| Jardim Olinda | 6 | 6 | 100,0 |
| Nova Aliança do Ivaí | 1 | 1 | 100,0 |
| Porto Rico | 8 | 8 | 100,0 |
| Querência do Norte | 34 | 33 | 97,1 |
| Inajá | 60 | 58 | 96,7 |
| Cruzeiro do Sul | 26 | 25 | 96,2 |
| Amaporã | 25 | 24 | 96,0 |
| Santo Antônio do Caiuá | 24 | 23 | 95,8 |
| Planaltina do Paraná | 19 | 17 | 89,5 |
| Nova Londrina | 139 | 124 | 89,2 |
| Santa Mônica | 9 | 8 | 88,9 |
| Santa Isabel do Ivaí | 60 | 53 | 88,3 |
| São João do Caiuá | 48 | 42 | 87,5 |
| Terra Rica | 47 | 41 | 87,2 |

*Percentual de recuperados pela população doente

PROGRAMA DE APOIO INSTITUCIONAL PARA AÇÕES EXTENSIONISTAS DE PREVENÇÃO, CUIDADOS E COMBATE À PANDEMIA DO NOVO CORONAVÍRUS

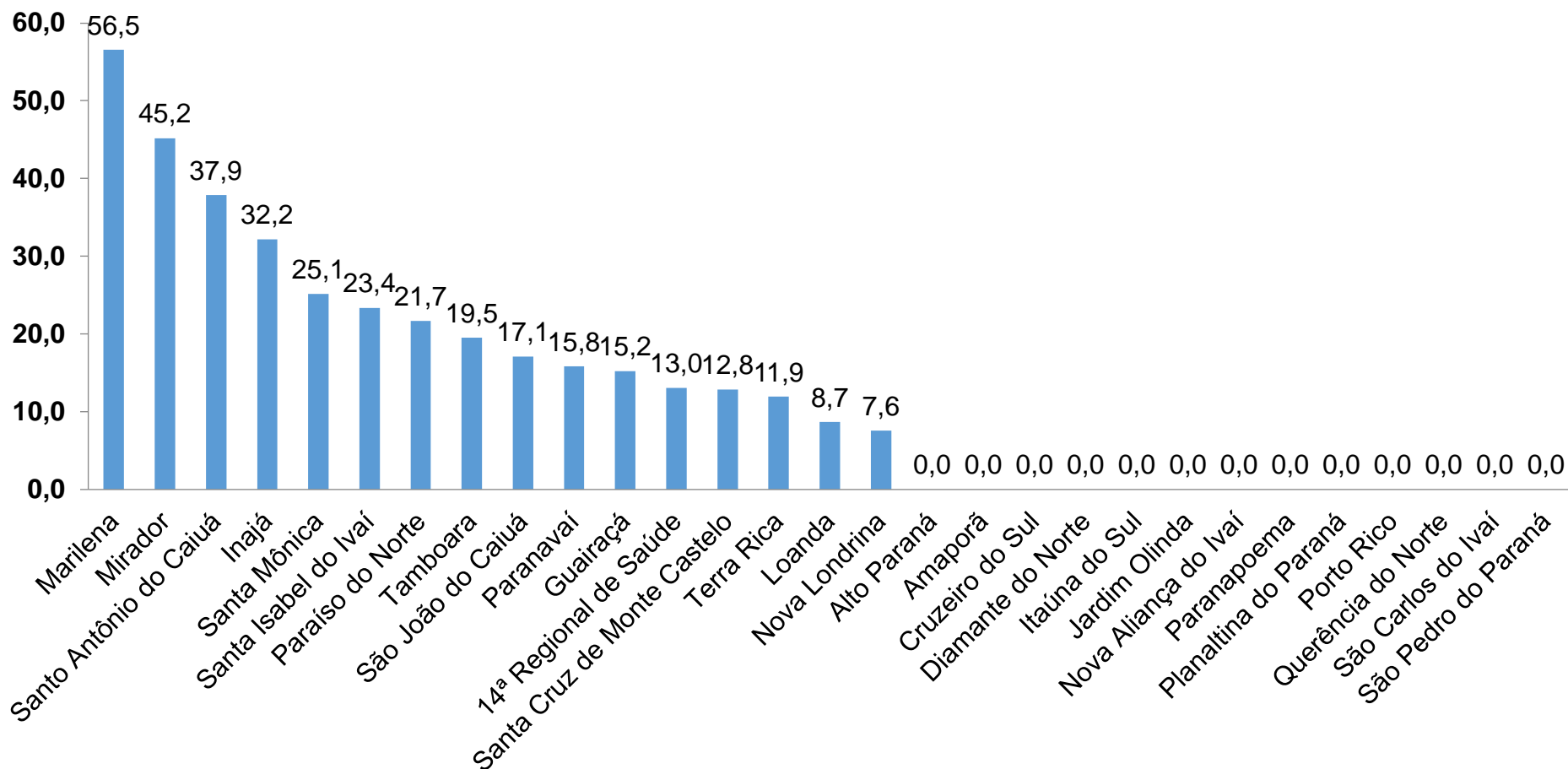
TABELA – COEFICIENTE DE RECUPERADOS – 14ª RS PARANAÍ (CONTINUAÇÃO)

| | | | |
|------------------------------|-------------|-------------|-------------|
| Paranavaí | 452 | 392 | 86,7 |
| Mirador | 22 | 19 | 86,4 |
| Itaúna do Sul | 13 | 11 | 84,6 |
| Tamboara | 44 | 37 | 84,1 |
| Paranapoema | 23 | 19 | 82,6 |
| Loanda | 108 | 88 | 81,5 |
| Alto Paraná | 75 | 61 | 81,3 |
| 14ª Regional de Saúde | 1497 | 1217 | 81,3 |
| Santa Cruz de Monte Castelo | 32 | 25 | 78,1 |
| Diamante do Norte | 41 | 28 | 68,3 |
| Marilena | 41 | 25 | 61,0 |
| Paraíso do Norte | 54 | 30 | 55,6 |
| São Pedro do Paraná | 8 | 4 | 50,0 |
| Guairaçá | 62 | 13 | 21,0 |
| São Carlos do Ivaí | 16 | 2 | 12,5 |

*Percentual de recuperados pela população doente

PROGRAMA DE APOIO INSTITUCIONAL PARA AÇÕES EXTENSIONISTAS DE PREVENÇÃO, CUIDADOS E COMBATE À PANDEMIA DO NOVO CORONAVÍRUS

COEFICIENTE DE MORTALIDADE – 14ª RS PARANAÍ



*Coeficiente por 100 mil Habitantes

PROGRAMA DE APOIO INSTITUCIONAL PARA AÇÕES EXTENSIONISTAS DE PREVENÇÃO, CUIDADOS E COMBATE À PANDEMIA DO NOVO CORONAVÍRUS

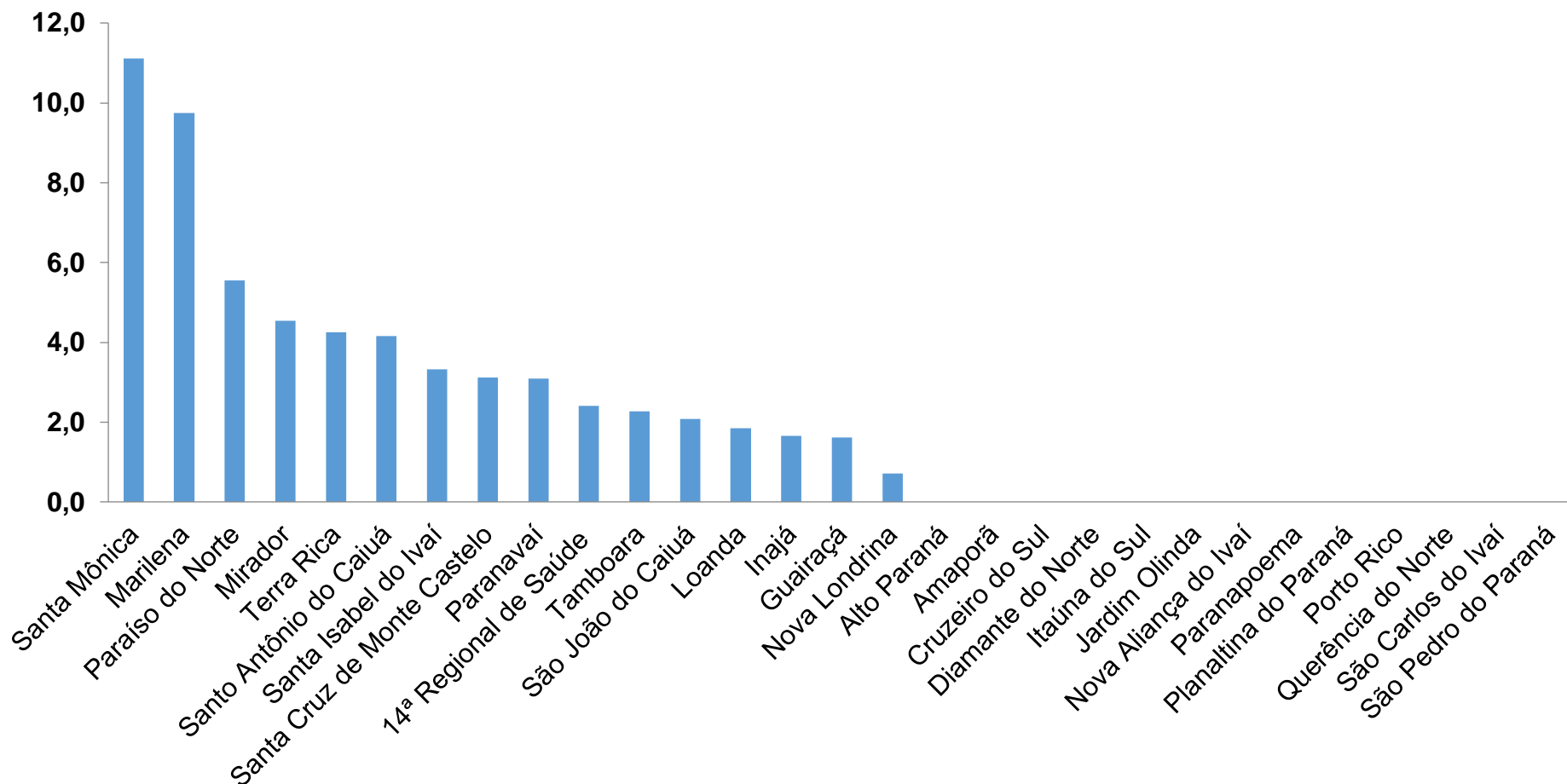
TABELA – COEFICIENTE DE MORTALIDADE – 14ª RS PARANAÍ

| Município | População estimada 2019 | Nº óbitos | Taxa mortalidade |
|------------------------------|-------------------------|-----------|------------------|
| Marilena | 7,076 | 4 | 56,5 |
| Mirador | 2,213 | 1 | 45,2 |
| Santo Antônio do Caiuá | 2,641 | 1 | 37,9 |
| Inajá | 3,109 | 1 | 32,2 |
| Santa Mônica | 3,981 | 1 | 25,1 |
| Santa Isabel do Ivaí | 8,562 | 2 | 23,4 |
| Paraíso do Norte | 13,830 | 3 | 21,7 |
| Tamboara | 5,120 | 1 | 19,5 |
| São João do Caiuá | 5,855 | 1 | 17,1 |
| Paranaíba | 88,374 | 14 | 15,8 |
| Guairaçá | 6,581 | 1 | 15,2 |
| 14ª Regional de Saúde | 275,974 | 36 | 13,0 |
| Santa Cruz de Monte Castelo | 7,800 | 1 | 12,8 |
| Terra Rica | 16,789 | 2 | 11,9 |
| Loanda | 23,086 | 2 | 8,7 |
| Nova Londrina | 13,213 | 1 | 7,6 |

*Coeficiente por 100 mil Habitantes

PROGRAMA DE APOIO INSTITUCIONAL PARA AÇÕES EXTENSIONISTAS DE PREVENÇÃO, CUIDADOS E COMBATE À PANDEMIA DO NOVO CORONAVÍRUS

COEFICIENTE DE LETALIDADE – 14ª RS PARANAÍ



*Percentual de mortes pela população doente

PROGRAMA DE APOIO INSTITUCIONAL PARA AÇÕES EXTENSIONISTAS DE PREVENÇÃO, CUIDADOS E COMBATE À PANDEMIA DO NOVO CORONAVÍRUS

TABELA – COEFICIENTE DE LETALIDADE – 14ª RS PARANAÍ

| Município | População doente | Nº óbitos | Taxa letalidade |
|------------------------------|------------------|-----------|-----------------|
| Santa Mônica | 9 | 1 | 11,1 |
| Marilena | 41 | 4 | 9,8 |
| Paraíso do Norte | 54 | 3 | 5,6 |
| Mirador | 22 | 1 | 4,5 |
| Terra Rica | 47 | 2 | 4,3 |
| Santo Antônio do Caiuá | 24 | 1 | 4,2 |
| Santa Isabel do Ivaí | 60 | 2 | 3,3 |
| Santa Cruz de Monte Castelo | 32 | 1 | 3,1 |
| Paranavaí | 452 | 14 | 3,1 |
| 14ª Regional de Saúde | 1497 | 36 | 2,4 |
| Tamboara | 44 | 1 | 2,3 |
| São João do Caiuá | 48 | 1 | 2,1 |
| Loanda | 108 | 2 | 1,9 |
| Inajá | 60 | 1 | 1,7 |
| Guairaçá | 62 | 1 | 1,6 |
| Nova Londrina | 139 | 1 | 0,7 |

*Percentual de mortes pela população doente

PROGRAMA DE APOIO INSTITUCIONAL PARA AÇÕES EXTENSIONISTAS DE PREVENÇÃO, CUIDADOS E COMBATE À PANDEMIA DO NOVO CORONAVÍRUS

NÚMERO DE CASOS ACUMULADOS – 14ª RS PARANAÍ

