

PROGRAMA DE APOIO INSTITUCIONAL PARA AÇÕES EXTENSIONISTAS DE PREVENÇÃO, CUIDADOS E COMBATE À PANDEMIA DO NOVO CORONAVÍRUS

# CORONAVÍRUS (COVID-19)

## INFORME EPIDEMIOLÓGICO

14ª REGIONAL DE SAÚDE



### PANORANA

DADOS ATUALIZADOS  
ATÉ 15/07/2020



PARANÁ

CASOS

46.601

ÓBITOS

1.181



14ª REGIONAL

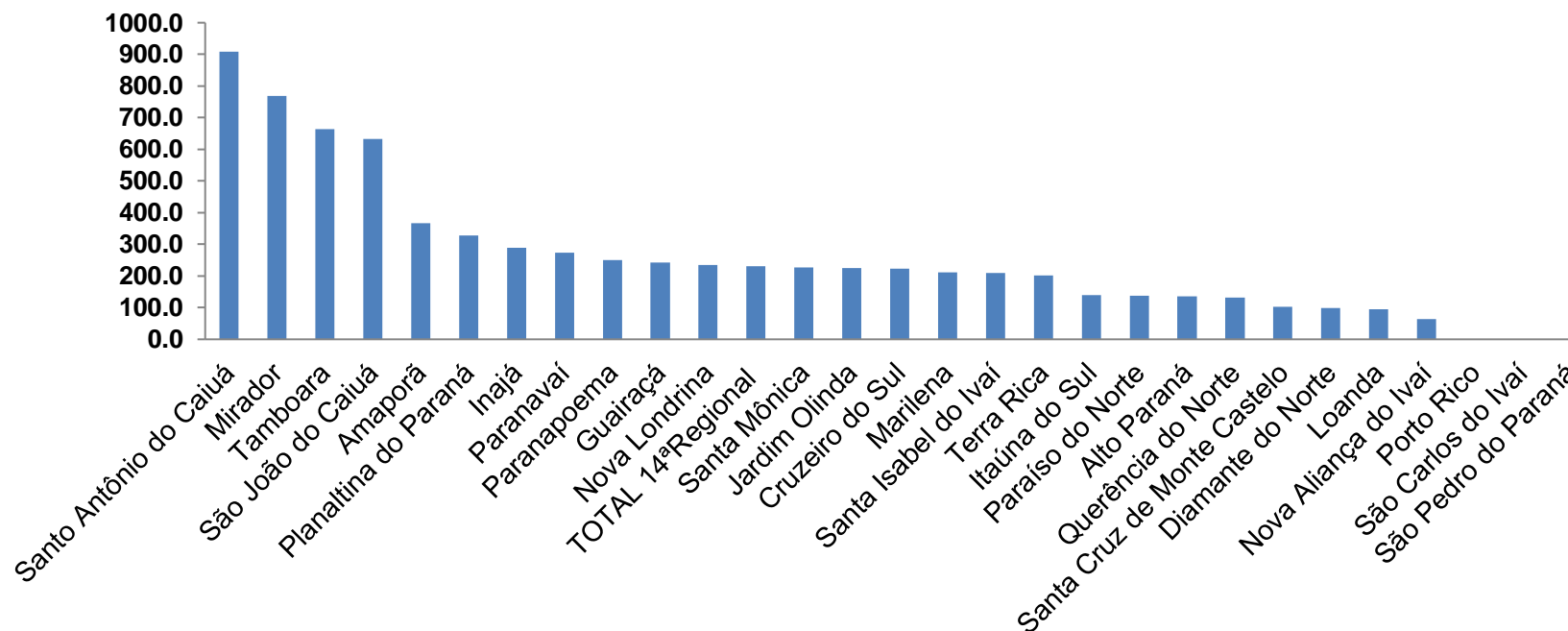
638

18

PROGRAMA DE APOIO INSTITUCIONAL PARA AÇÕES EXTENSIONISTAS DE PREVENÇÃO, CUIDADOS E COMBATE À PANDEMIA DO NOVO CORONAVÍRUS

## Gráficos de Indicadores de Saúde 14º Regional – Paraná

### COEFICIENTE DE PREVALÊNCIA – 14ºRS



\*Coeficiente por 1 milhão de Habitantes.

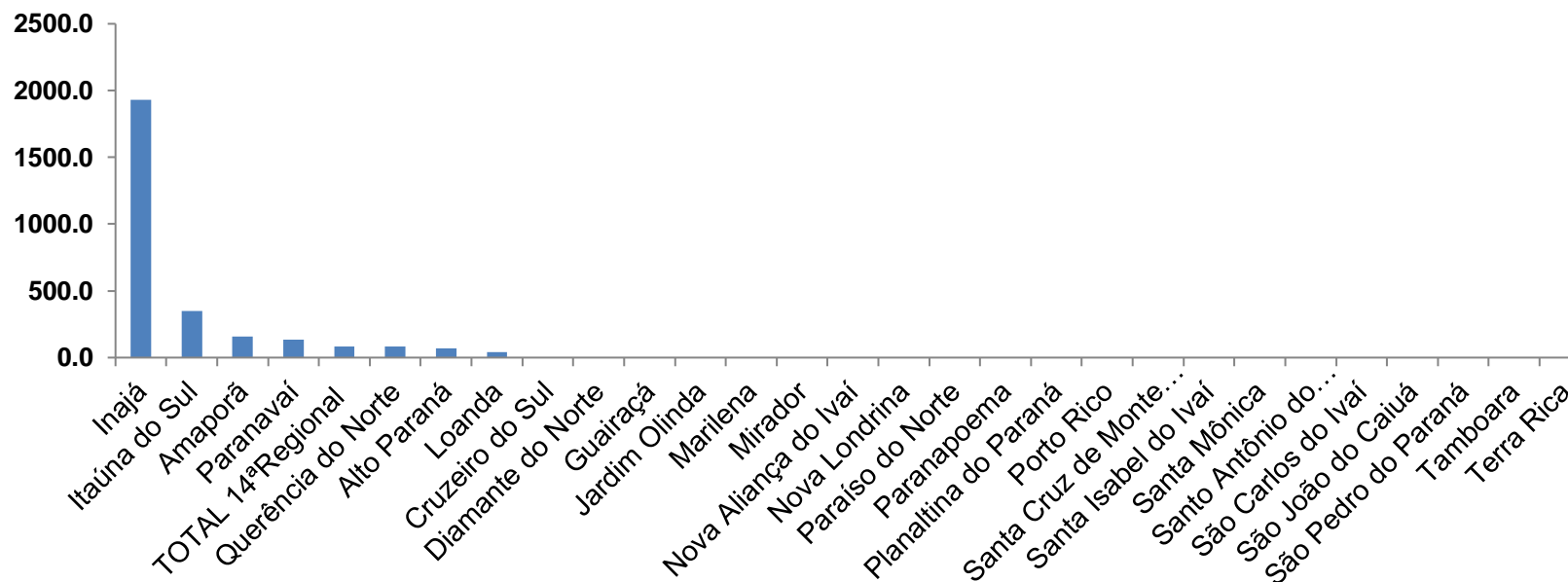
PROGRAMA DE APOIO INSTITUCIONAL PARA AÇÕES EXTENSIONISTAS DE PREVENÇÃO, CUIDADOS E COMBATE À PANDEMIA DO NOVO CORONAVÍRUS

## TABELA - COEFICIENTE DE PREVALÊNCIA – 14<sup>OS</sup>RS

Município	População estimada 2019	Nº Total casos	Taxa de Prevalência
Santo Antônio do Caiuá	2.641	24	<b>908,7</b>
Mirador	2.213	17	<b>768,2</b>
Tamboara	5.120	34	<b>664,1</b>
São João do Caiuá	5.855	37	<b>631,9</b>
Amaporã	6.257	23	<b>367,6</b>
Planaltina do Paraná	4.263	14	<b>328,4</b>
Inajá	3.109	9	<b>289,5</b>
Paranavaí	88.374	241	<b>272,7</b>
Paranapoema	3.203	8	<b>249,8</b>
Guairaçá	6.581	16	<b>243,1</b>
Nova Londrina	13.213	31	<b>234,6</b>
<b>TOTAL 14<sup>a</sup>Regional</b>	<b>275.974</b>	<b>638</b>	<b>231,2</b>
Santa Mônica	3.981	9	<b>226,1</b>
Jardim Olinda	1.331	3	<b>225,4</b>
Cruzeiro do Sul	4.469	10	<b>223,8</b>
Marilena	7.076	15	<b>212,0</b>
Santa Isabel do Ivaí	8.562	18	<b>210,2</b>
Terra Rica	16.789	34	<b>202,5</b>
Itaúna do Sul	2.865	4	<b>139,6</b>
Paraíso do Norte	13.830	19	<b>137,4</b>
Alto Paraná	14.770	20	<b>135,4</b>
Querência do Norte	12.206	16	<b>131,1</b>
Santa Cruz de Monte Castelo	7.800	8	<b>102,6</b>
Diamante do Norte	5.087	5	<b>98,3</b>
Loanda	23.086	22	<b>95,3</b>
Nova Aliança do Ivaí	1.543	1	<b>64,8</b>

PROGRAMA DE APOIO INSTITUCIONAL PARA AÇÕES EXTENSIONISTAS DE PREVENÇÃO, CUIDADOS E COMBATE À PANDEMIA DO NOVO CORONAVÍRUS

## COEFICIENTE DE INCIDÊNCIA – 14ºRS



\*Coeficiente por 1 milhão de Habitantes.

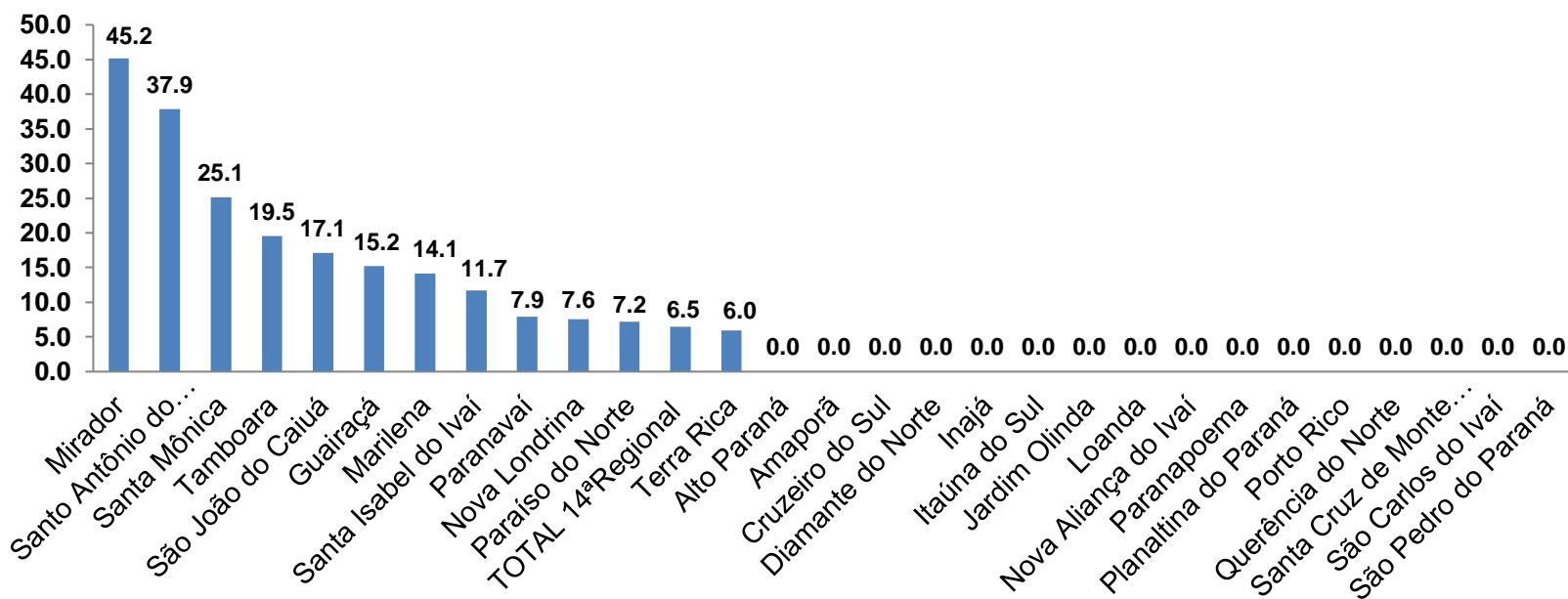
PROGRAMA DE APOIO INSTITUCIONAL PARA AÇÕES EXTENSIONISTAS DE PREVENÇÃO, CUIDADOS E COMBATE À PANDEMIA DO NOVO CORONAVÍRUS

## TABELA - CASOS NOVOS – 14ªRS ou COEFICIENTE DE INCIDÊNCIA – 14ºRS

Município	População estimada 2019	Nº casos Novos	Taxa incidência
Inajá	3.109	6	1929,9
Itaúna do Sul	2.865	1	349,0
Amaporã	6.257	1	159,8
Paranavaí	88.374	12	135,8
<b>TOTAL 14ªRegional</b>	<b>275.974</b>	<b>23</b>	<b>83,3</b>
Querência do Norte	12.206	1	81,9
Alto Paraná	14.770	1	67,7
Loanda	23.086	1	43,3

PROGRAMA DE APOIO INSTITUCIONAL PARA AÇÕES EXTENSIONISTAS DE PREVENÇÃO, CUIDADOS E COMBATE À PANDEMIA DO NOVO CORONAVÍRUS

## COEFICIENTE DE MORTALIDADE – 14ªRS



\*Coeficiente por 1 milhão de Habitantes

PROGRAMA DE APOIO INSTITUCIONAL PARA AÇÕES EXTENSIONISTAS DE PREVENÇÃO, CUIDADOS E COMBATE À PANDEMIA DO NOVO CORONAVÍRUS

## TABELA - COEFICIENTE DE MORTALIDADE – 14ª RS

Município	População estimada 2019	Nº óbitos	Taxa mortalidade
Mirador	2.213	1	45,2
Santo Antônio do Caiuá	2.641	1	37,9
Santa Mônica	3.981	1	25,1
Tamboara	5.120	1	19,5
São João do Caiuá	5.855	1	17,1
Guairaçá	6.581	1	15,2
Marilena	7.076	1	14,1
Santa Isabel do Ivaí	8.562	1	11,7
Paranavaí	88.374	7	7,9
Nova Londrina	13.213	1	7,6
Paraíso do Norte	13.830	1	7,2
<b>TOTAL 14ªRegional</b>	<b>275.974</b>	<b>18</b>	<b>6,5</b>
Terra Rica	16.789	1	6,0

PROGRAMA DE APOIO INSTITUCIONAL PARA AÇÕES EXTENSIONISTAS DE PREVENÇÃO, CUIDADOS E COMBATE À PANDEMIA DO NOVO CORONAVÍRUS

## Censo de leitos Estabelecimento de Referência da 14<sup>o</sup> Regional – SANTA CASA DE PARANAÍ



### GÊNERO

Dados atualizados: 15/07/2020

#### TOTAL INTERNADOS



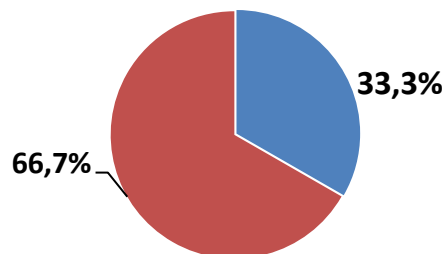
TOTAL  
%

10  
33,3% \*

#### LEITOS DISPONÍVEIS

#### ALA COVID-19

20  
66,7%



■ Tx. de ocupação de leitos total ■ Tx. de leitos livres total

\*Porcentagem Corresponde total de leitos Ocupados



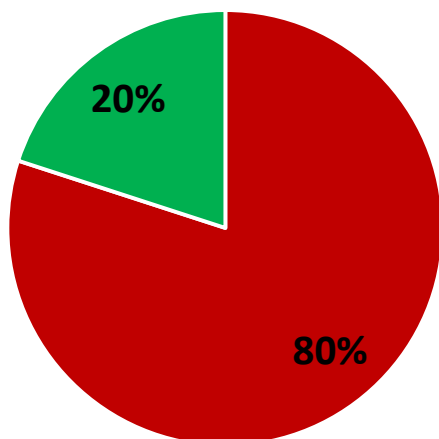
PROGRAMA DE APOIO INSTITUCIONAL PARA AÇÕES EXTENSIONISTAS DE PREVENÇÃO, CUIDADOS E COMBATE À PANDEMIA DO NOVO CORONAVÍRUS

## Censo de leitos Estabelecimento de Referência da 14<sup>o</sup> Regional – SANTA CASA DE PARANAÍ

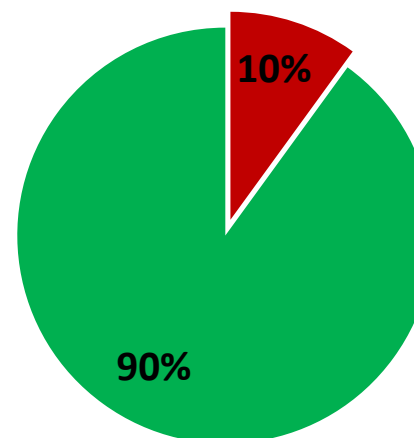


### TAXA DE OCUPAÇÃO DE LEITOS

Dados atualizados: 15/07/2020



■ Tx de ocupação UTI   ■ Tx de leitos livres UTI

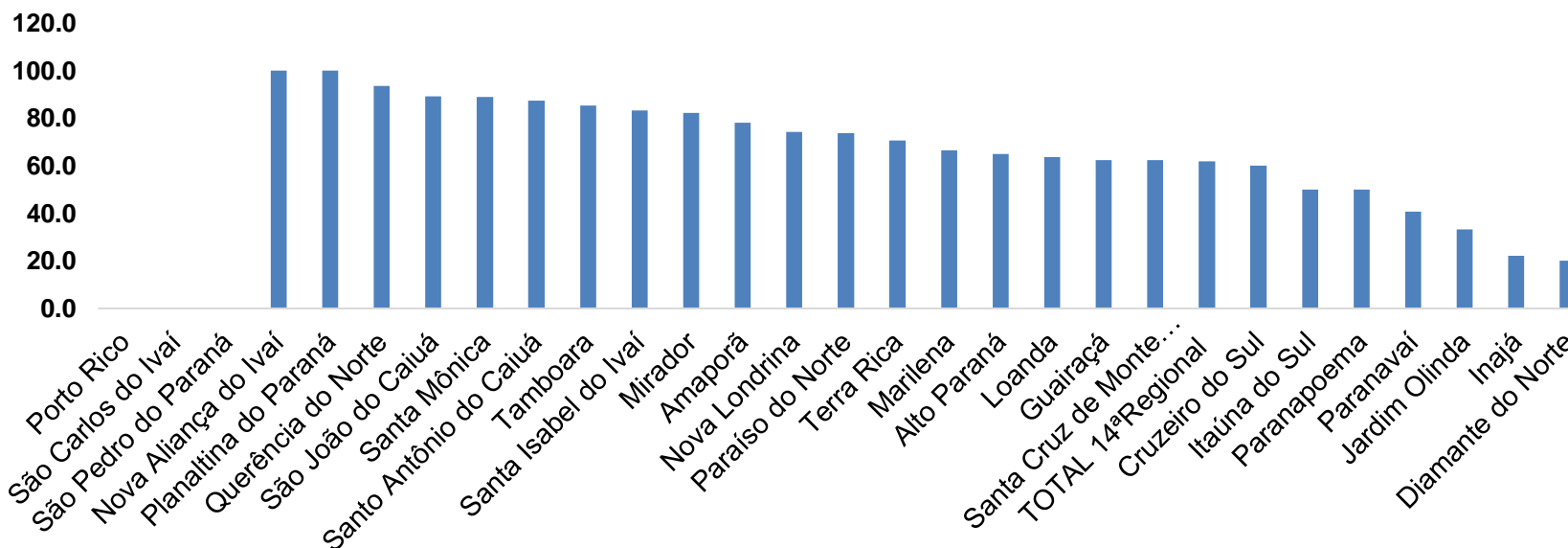


■ Tx de ocupação Enf.   ■ Tx de leitos livre Enf.

\*valores em Porcentagem.

PROGRAMA DE APOIO INSTITUCIONAL PARA AÇÕES EXTENSIONISTAS DE PREVENÇÃO, CUIDADOS E COMBATE À PANDEMIA DO NOVO CORONAVÍRUS

## COEFICIENTE DE RECUPERADOS – 14ª RS



\*Coeficiente (Valor em %)

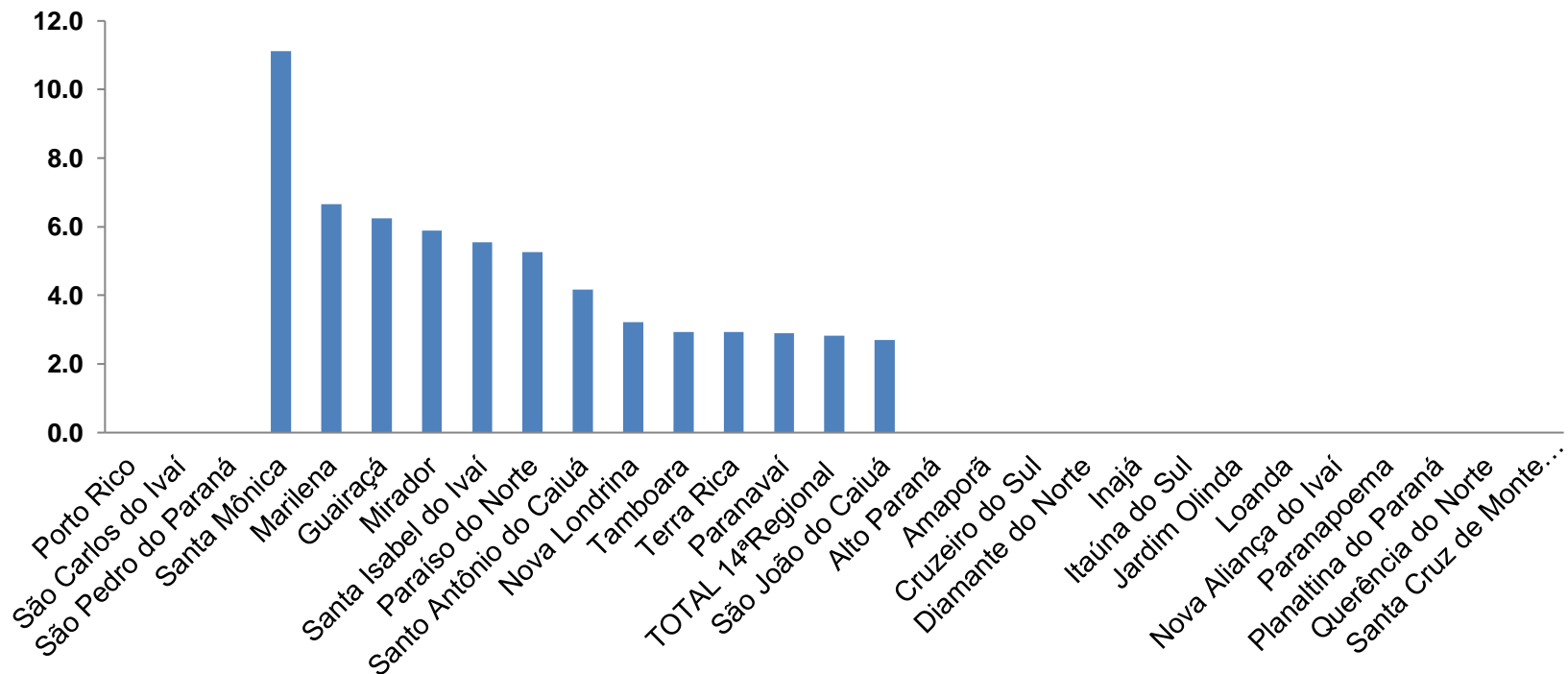
PROGRAMA DE APOIO INSTITUCIONAL PARA AÇÕES EXTENSIONISTAS DE PREVENÇÃO, CUIDADOS E COMBATE À PANDEMIA DO NOVO CORONAVÍRUS

## TABELA - COEFICIENTE DE RECUPERADOS – 14ª RS

Município	População doente	Nº recuperados	Taxa Recuperados
Nova Aliança do Ivaí	1	1	100,0
Planaltina do Paraná	14	14	100,0
Querência do Norte	16	15	93,8
São João do Caiuá	37	33	89,2
Santa Mônica	9	8	88,9
Santo Antônio do Caiuá	24	21	87,5
Tamboara	34	29	85,3
Santa Isabel do Ivaí	18	15	83,3
Mirador	17	14	82,4
Amaporã	23	18	78,3
Nova Londrina	31	23	74,2
Paraíso do Norte	19	14	73,7
Terra Rica	34	24	70,6
Marilena	15	10	66,7
Alto Paraná	20	13	65,0
Loanda	22	14	63,6
Guairaçá	16	10	62,5
Santa Cruz de Monte Castelo	8	5	62,5
<b>TOTAL 14ªRegional</b>	<b>638</b>	<b>395</b>	<b>61,9</b>
Cruzeiro do Sul	10	6	60,0
Itaúna do Sul	4	2	50,0
Paranapoema	8	4	50,0
Paranavaí	241	98	40,7
Jardim Olinda	3	1	33,3
Inajá	9	2	22,2
Diamante do Norte	5	1	20,0

PROGRAMA DE APOIO INSTITUCIONAL PARA AÇÕES EXTENSIONISTAS DE PREVENÇÃO, CUIDADOS E COMBATE À PANDEMIA DO NOVO CORONAVÍRUS

## COEFICIENTE DE LETALIDADE – 14ª RS



\*Coeficiente para cada 100 Habitantes (Valor em %)

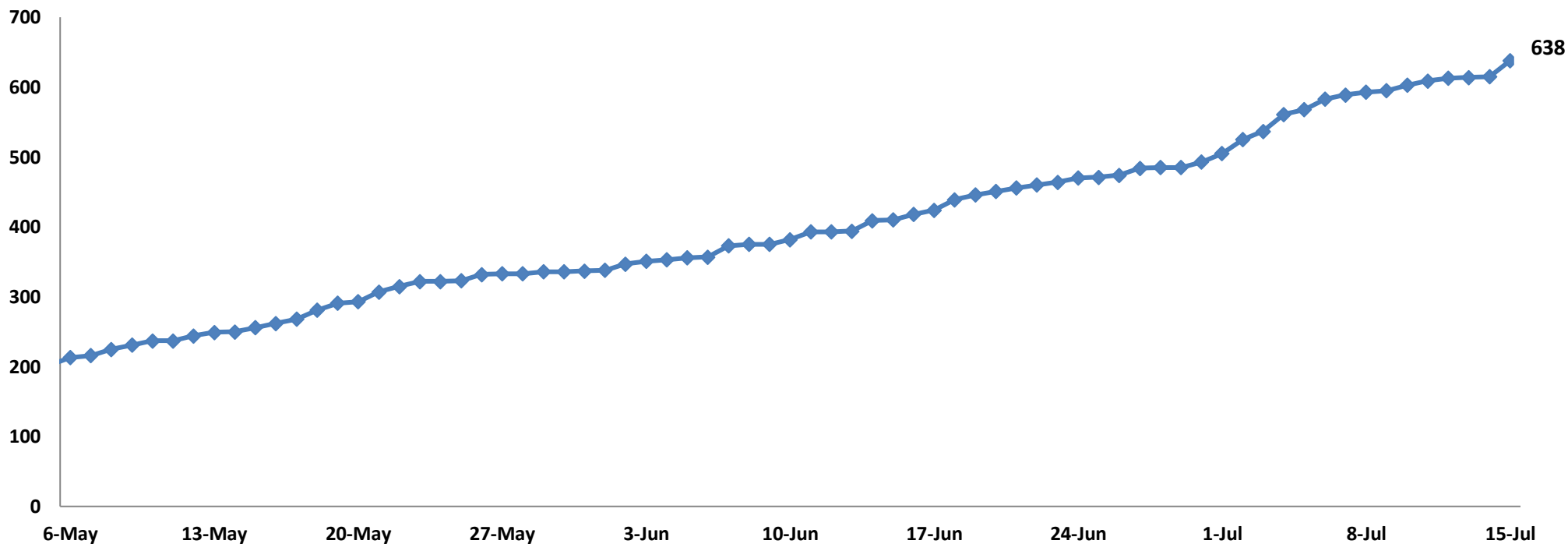
PROGRAMA DE APOIO INSTITUCIONAL PARA AÇÕES EXTENSIONISTAS DE PREVENÇÃO, CUIDADOS E COMBATE À PANDEMIA DO NOVO CORONAVÍRUS

## TABELA - COEFICIENTE DE LETALIDADE – 14ªRS

Município	População doente	Nº óbitos	Taxa letalidade
Santa Mônica	9	1	11,1
Marilena	15	1	6,7
Guairaçá	16	1	6,3
Mirador	17	1	5,9
Santa Isabel do Ivaí	18	1	5,6
Paraíso do Norte	19	1	5,3
Santo Antônio do Caiuá	24	1	4,2
Nova Londrina	31	1	3,2
Tamboara	34	1	2,9
Terra Rica	34	1	2,9
Paranavaí	241	7	2,9
<b>TOTAL 14ªRegional</b>	<b>638</b>	<b>18</b>	<b>2,8</b>
São João do Caiuá	37	1	2,7

PROGRAMA DE APOIO INSTITUCIONAL PARA AÇÕES EXTENSIONISTAS DE PREVENÇÃO, CUIDADOS E COMBATE À PANDEMIA DO NOVO CORONAVÍRUS

## NÚMERO DE CASOS ACUMULADOS – 14ª RS

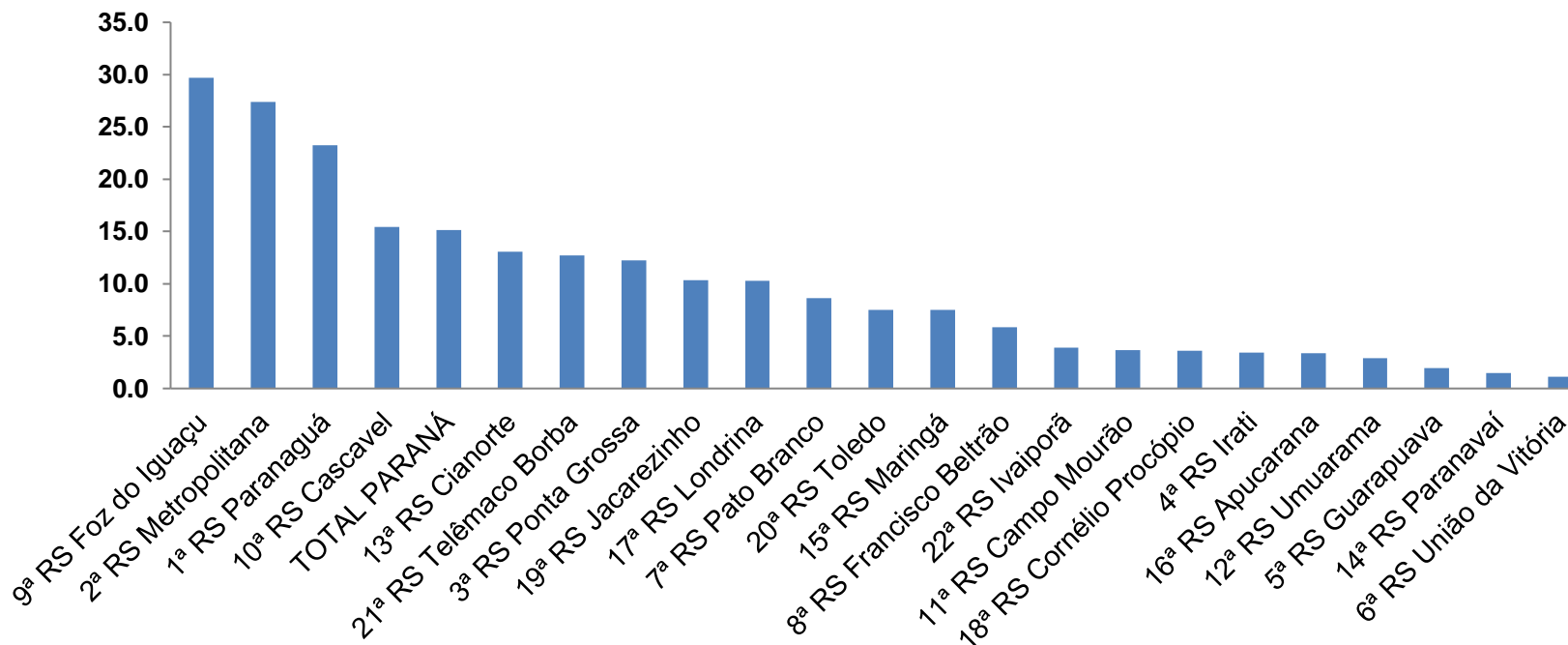


\*Números de casos (habitantes)

Indicadores realizados com base nos dados do site Fonte: <http://www.saude.pr.gov.br/Pagina/Coronavirus-COVID-19>

PROGRAMA DE APOIO INSTITUCIONAL PARA AÇÕES EXTENSIONISTAS DE PREVENÇÃO, CUIDADOS E COMBATE À PANDEMIA DO NOVO CORONAVÍRUS

## TAXA DE INCIDÊNCIA POR REGIONAIS – TOTAL



\*Coeficiente para cada 100 mil de Habitantes.

PROGRAMA DE APOIO INSTITUCIONAL PARA AÇÕES EXTENSIONISTAS DE PREVENÇÃO, CUIDADOS E COMBATE À PANDEMIA DO NOVO CORONAVÍRUS

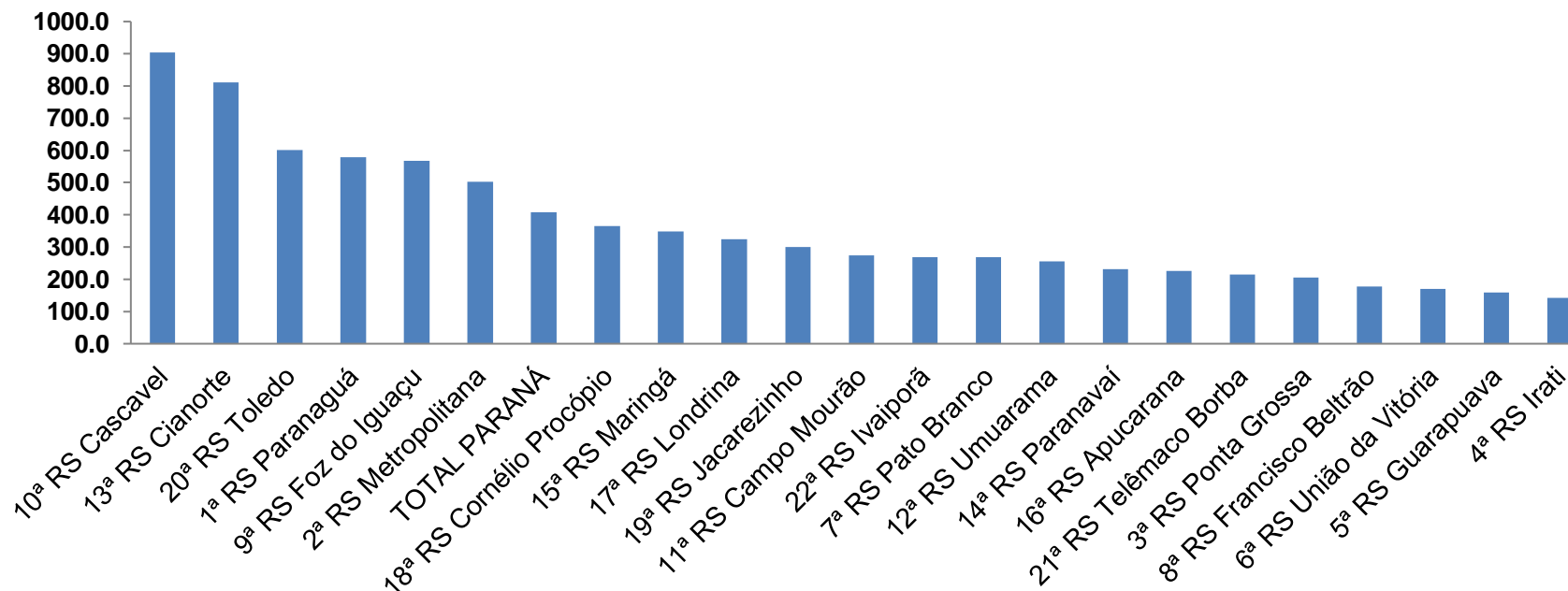
## TABELA - TAXA DE INCIDÊNCIA POR REGIONAIS – TOTAL

Região de Saúde (CIR)	População estimada 2019	Nº casos Novos	Taxa Incidência Regionais
9ª RS Foz do Iguaçu	404.414	120	29,7
2ª RS Metropolitana	3.654.960	1001	27,4
1ª RS Paranaguá	297.029	69	23,2
10ª RS Cascavel	550.709	85	15,4
<b>TOTAL PARANÁ</b>	<b>11.433.957</b>	<b>1731</b>	<b>15,1</b>
13ª RS Cianorte	160.642	21	13,1
21ª RS Telêmaco Borba	188.456	24	12,7
3ª RS Ponta Grossa	637.293	78	12,2
19ª RS Jacarezinho	289.020	30	10,4
17ª RS Londrina	964.251	99	10,3
7ª RS Pato Branco	267.234	23	8,6
20ª RS Toledo	398.323	30	7,5
15ª RS Maringá	838.017	63	7,5
8ª RS Francisco Beltrão	358.144	21	5,9
22ª RS Ivaiporã	128.645	5	3,9
11ª RS Campo Mourão	328.863	12	3,6
18ª RS Cornélio Procópio	222.583	8	3,6
4ª RS Irati	174.933	6	3,4
16ª RS Apucarana	384.198	13	3,4
12ª RS Umuarama	276.371	8	2,9
5ª RS Guarapuava	456.587	9	2,0
14ª RS Paranavaí	275.974	4	1,4
6ª RS União da Vitória	177.311	2	1,1



PROGRAMA DE APOIO INSTITUCIONAL PARA AÇÕES EXTENSIONISTAS DE PREVENÇÃO, CUIDADOS E COMBATE À PANDEMIA DO NOVO CORONAVÍRUS

## TAXA DE PREVALÊNCIA POR REGIONAIS – TOTAL



\*Coeficiente para cada 100 mil de Habitantes.

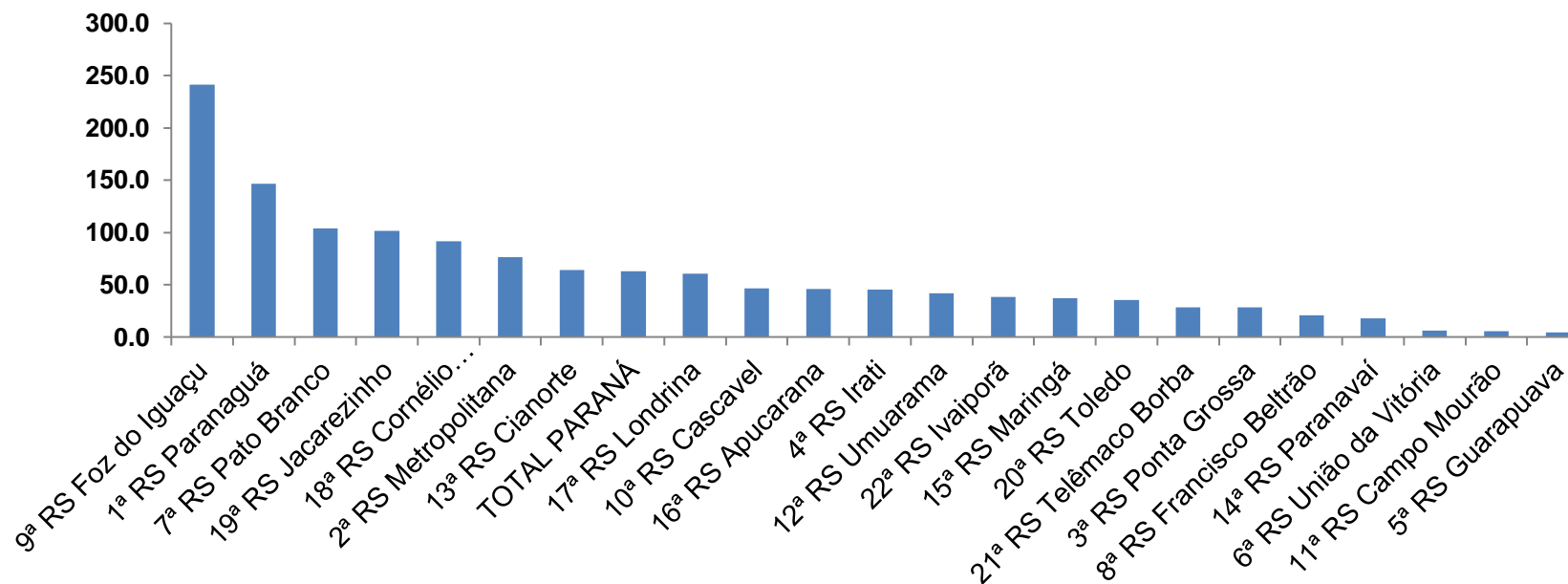
PROGRAMA DE APOIO INSTITUCIONAL PARA AÇÕES EXTENSIONISTAS DE PREVENÇÃO, CUIDADOS E COMBATE À PANDEMIA DO NOVO CORONAVÍRUS

## TABELA - TAXA DE PREVALÊNCIA POR REGIONAIS – TOTAL

Região de Saúde (CIR)	População estimada 2019	Nº Total casos	Taxa prevalência Regionais
10ª RS Cascavel	550.709	4976	903,6
13ª RS Cianorte	160.642	1302	810,5
20ª RS Toledo	398.323	2397	601,8
1ª RS Paranaguá	297.029	1721	579,4
9ª RS Foz do Iguaçu	404.414	2293	567,0
2ª RS Metropolitana	3.654.960	18398	503,4
<b>TOTAL PARANÁ</b>	<b>11.433.957</b>	<b>46601</b>	<b>407,6</b>
18ª RS Cornélio Procopio	222.583	814	365,7
15ª RS Maringá	838.017	2915	347,8
17ª RS Londrina	964.251	3123	323,9
19ª RS Jacarezinho	289.020	867	300,0
11ª RS Campo Mourão	328.863	900	273,7
22ª RS Ivaiporã	128.645	346	269,0
7ª RS Pato Branco	267.234	717	268,3
12ª RS Umuarama	276.371	708	256,2
14ª RS Paranavaí	275.974	638	231,2
16ª RS Apucarana	384.198	868	225,9
21ª RS Telêmaco Borba	188.456	405	214,9
3ª RS Ponta Grossa	637.293	1305	204,8
8ª RS Francisco Beltrão	358.144	633	176,7
6ª RS União da Vitória	177.311	302	170,3
5ª RS Guarapuava	456.587	724	158,6
4ª RS Irati	174.933	249	142,3

PROGRAMA DE APOIO INSTITUCIONAL PARA AÇÕES EXTENSIONISTAS DE PREVENÇÃO, CUIDADOS E COMBATE À PANDEMIA DO NOVO CORONAVÍRUS

## TAXA DE INVESTIGAÇÃO POR REGIONAIS – TOTAL



\*Coeficiente para cada 100 mil de Habitantes.

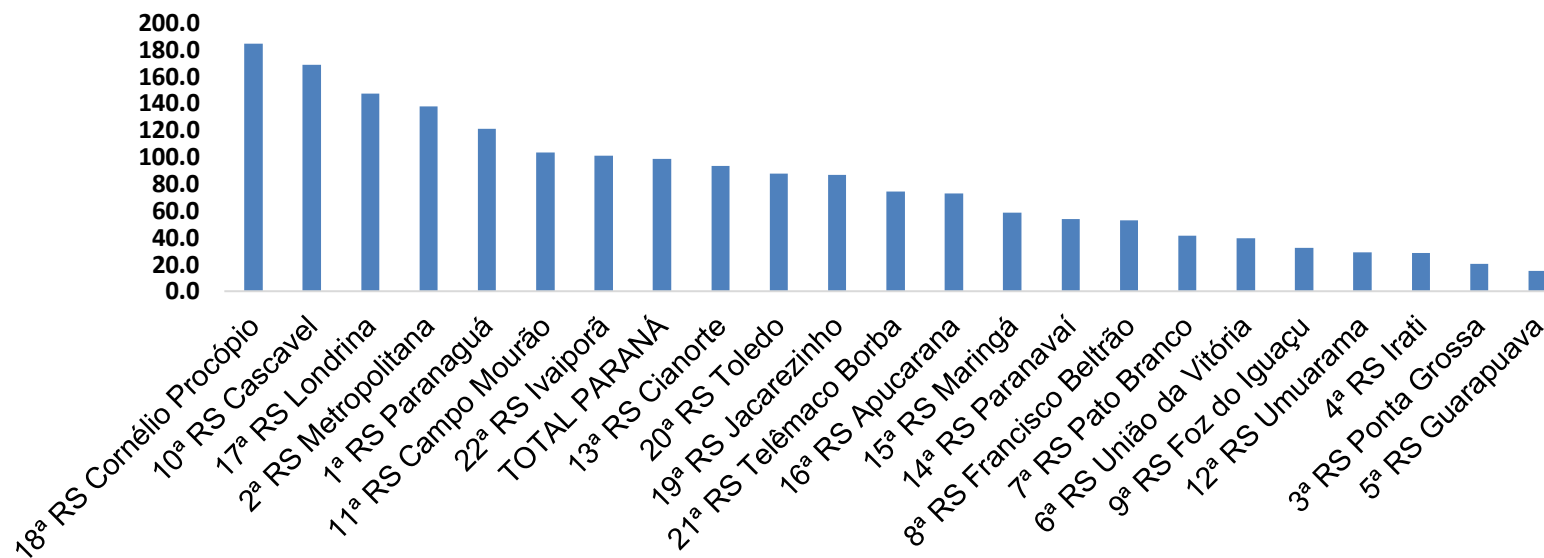
PROGRAMA DE APOIO INSTITUCIONAL PARA AÇÕES EXTENSIONISTAS DE PREVENÇÃO, CUIDADOS E COMBATE À PANDEMIA DO NOVO CORONAVÍRUS

## TABELA - TAXA DE INVESTIGAÇÃO POR REGIONAIS – TOTAL

Região de Saúde (CIR)	População estimada 2019	Nº Total casos	Taxa Investigação
9ª RS Foz do Iguaçu	404.414	976	241,3
1ª RS Paranaguá	297.029	435	146,5
7ª RS Pato Branco	267.234	277	103,7
19ª RS Jacarezinho	289.020	294	101,7
18ª RS Cornélio Procópio	222.583	204	91,7
2ª RS Metropolitana	3.654.960	2785	76,2
13ª RS Cianorte	160.642	103	64,1
<b>TOTAL PARANÁ</b>	<b>11.433.957</b>	<b>7194</b>	<b>62,9</b>
17ª RS Londrina	964.251	583	60,5
10ª RS Cascavel	550.709	255	46,3
16ª RS Apucarana	384.198	176	45,8
4ª RS Irati	174.933	79	45,2
12ª RS Umuarama	276.371	115	41,6
22ª RS Ivaiporã	128.645	49	38,1
15ª RS Maringá	838.017	313	37,4
20ª RS Toledo	398.323	142	35,6
21ª RS Telêmaco Borba	188.456	54	28,7
3ª RS Ponta Grossa	637.293	180	28,2
8ª RS Francisco Beltrão	358.144	75	20,9
14ª RS Paranavaí	275.974	50	18,1
6ª RS União da Vitória	177.311	11	6,2
11ª RS Campo Mourão	328.863	19	5,8
5ª RS Guarapuava	456.587	19	4,2

PROGRAMA DE APOIO INSTITUCIONAL PARA AÇÕES EXTENSIONISTAS DE PREVENÇÃO, CUIDADOS E COMBATE À PANDEMIA DO NOVO CORONAVÍRUS

## TAXA DE MORTALIDADE POR REGIONAIS – TOTAL



\*Coeficiente por 1 milhão de Habitantes

PROGRAMA DE APOIO INSTITUCIONAL PARA AÇÕES EXTENSIONISTAS DE PREVENÇÃO, CUIDADOS E COMBATE À PANDEMIA DO NOVO CORONAVÍRUS

## TABELA- TAXA DE MORTALIDADE POR REGIONAIS – TOTAL

Região de Saúde (CIR)	População estimada 2019	Nº Total óbitos	Taxa mortalidade Regionais
18ª RS Cornélio Procópio	222.583	41	184,2
10ª RS Cascavel	550.709	97	176,1
17ª RS Londrina	964.251	142	147,3
2ª RS Metropolitana	3.654.960	535	146,4
1ª RS Paranaguá	297.029	43	144,8
11ª RS Campo Mourão	328.863	34	103,4
<b>TOTAL PARANÁ</b>	<b>11.433.957</b>	<b>1181</b>	<b>103,3</b>
22ª RS Ivaiporã	128.645	13	101,1
13ª RS Cianorte	160.642	15	93,4
20ª RS Toledo	398.323	37	92,9
19ª RS Jacarezinho	289.020	25	86,5
21ª RS Telêmaco Borba	188.456	15	79,6
16ª RS Apucarana	384.198	30	78,1
15ª RS Maringá	838.017	49	58,5
8ª RS Francisco Beltrão	358.144	20	55,8
14ª RS Paranavaí	275.974	18	54,0
7ª RS Pato Branco	267.234	13	48,6
6ª RS União da Vitória	177.311	7	39,5
9ª RS Foz do Iguaçu	404.414	13	32,1
12ª RS Umuarama	276.371	8	28,9
4ª RS Irati	174.933	5	28,6
3ª RS Ponta Grossa	637.293	14	22,0
5ª RS Guarapuava	456.587	7	15,3