

PROGRAMA DE APOIO INSTITUCIONAL PARA AÇÕES EXTENSIONISTAS DE PREVENÇÃO, CUIDADOS E COMBATE À PANDEMIA DO NOVO CORONAVÍRUS

CORONAVÍRUS (COVID-19)

INFORME EPIDEMIOLÓGICO

14ª REGIONAL DE SAÚDE



PANORANA

DADOS ATUALIZADOS
ATÉ 14/07/2020



PARANÁ



14ª REGIONAL

CASOS

44.870

614

ÓBITOS

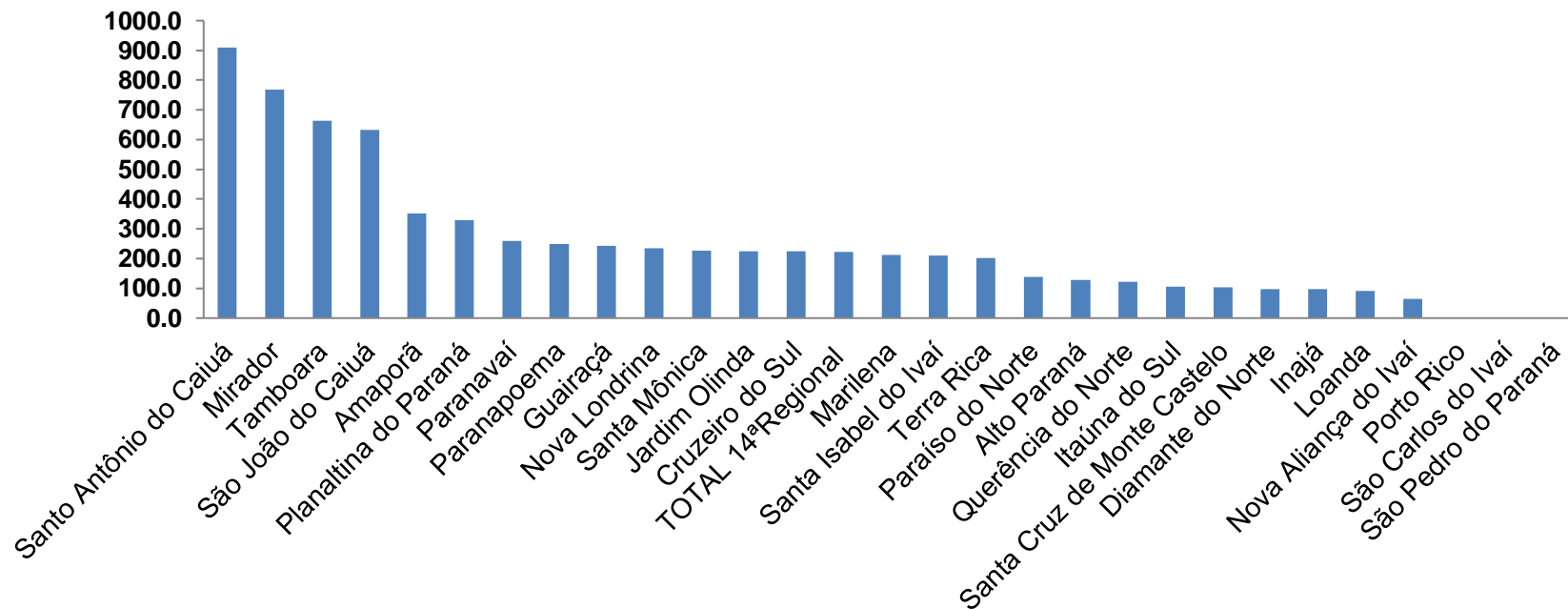
1.129

17

PROGRAMA DE APOIO INSTITUCIONAL PARA AÇÕES EXTENSIONISTAS DE PREVENÇÃO, CUIDADOS E COMBATE À PANDEMIA DO NOVO CORONAVÍRUS

Gráficos de Indicadores de Saúde 14º Regional – Paraná

COEFICIENTE DE PREVALÊNCIA – 14ºRS



*Coeficiente por 1 milhão de Habitantes.

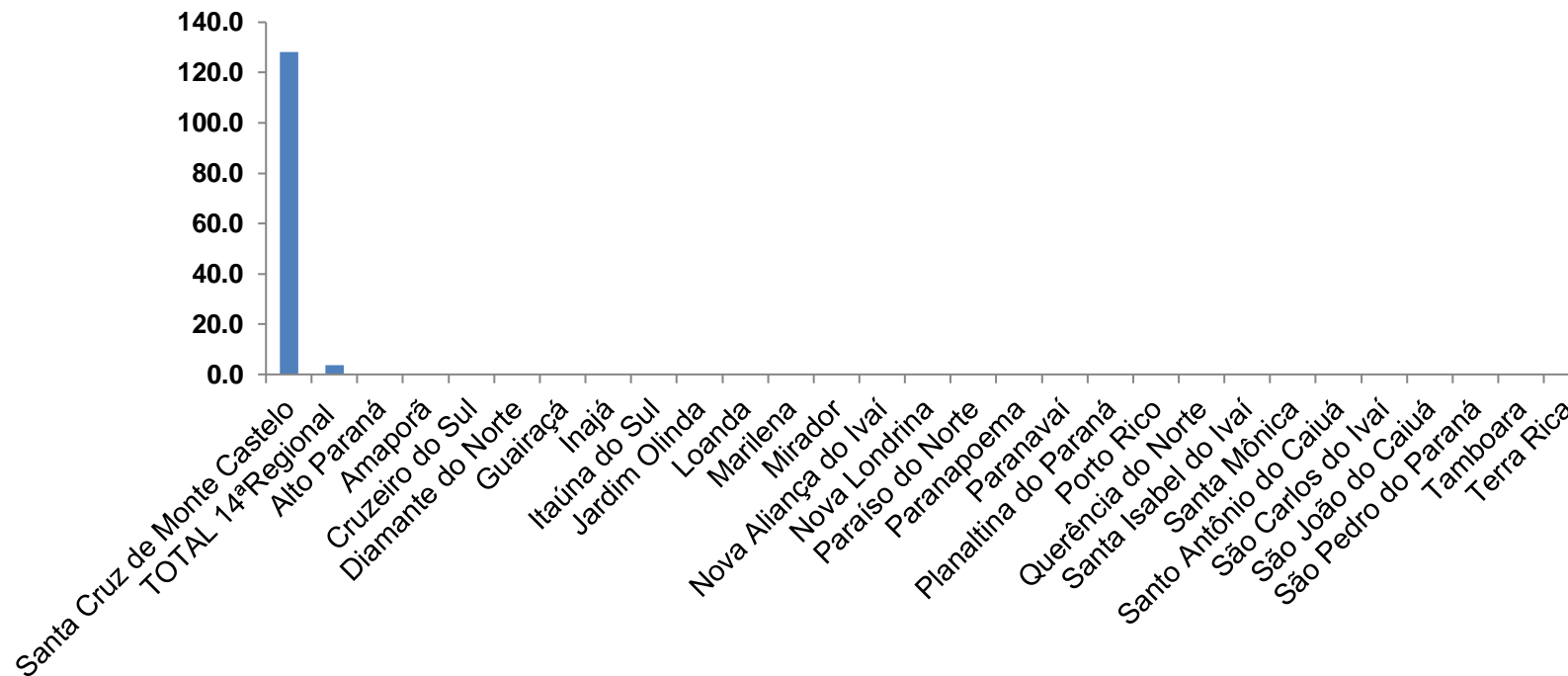
PROGRAMA DE APOIO INSTITUCIONAL PARA AÇÕES EXTENSIONISTAS DE PREVENÇÃO, CUIDADOS E COMBATE À PANDEMIA DO NOVO CORONAVÍRUS

TABELA - COEFICIENTE DE PREVALÊNCIA – 14^{OS}RS

Município	População estimada 2019	Nº Total casos	Taxa de Prevalência
Santo Antônio do Caiuá	2.641	24	908,7
Mirador	2.213	17	768,2
Tamboara	5.120	34	664,1
São João do Caiuá	5.855	37	631,9
Amaporã	6.257	22	351,6
Planaltina do Paraná	4.263	14	328,4
Paranavaí	88.374	229	259,1
Paranapoema	3.203	8	249,8
Guairaçá	6.581	16	243,1
Nova Londrina	13.213	31	234,6
Santa Mônica	3.981	9	226,1
Jardim Olinda	1.331	3	225,4
Cruzeiro do Sul	4.469	10	223,8
TOTAL 14^aRegional	275.974	615	222,8
Marilena	7.076	15	212,0
Santa Isabel do Ivaí	8.562	18	210,2
Terra Rica	16.789	34	202,5
Paraíso do Norte	13.830	19	137,4
Alto Paraná	14.770	19	128,6
Querência do Norte	12.206	15	122,9
Itaúna do Sul	2.865	3	104,7
Santa Cruz de Monte Castelo	7.800	8	102,6
Diamante do Norte	5.087	5	98,3
Inajá	3.109	3	96,5
Loanda	23.086	21	91,0
Nova Aliança do Ivaí	1.543	1	64,8

PROGRAMA DE APOIO INSTITUCIONAL PARA AÇÕES EXTENSIONISTAS DE PREVENÇÃO, CUIDADOS E COMBATE À PANDEMIA DO NOVO CORONAVÍRUS

COEFICIENTE DE INCIDÊNCIA – 14ºRS



*Coeficiente por 1 milhão de Habitantes.

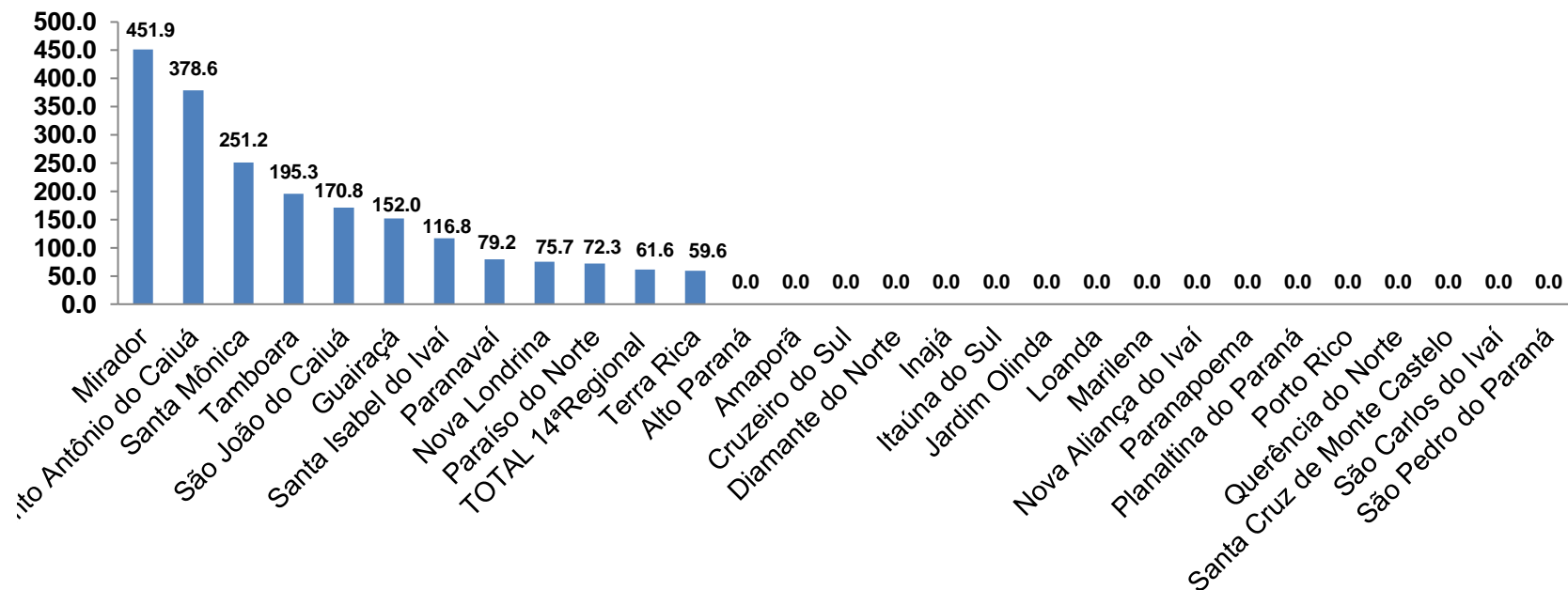
PROGRAMA DE APOIO INSTITUCIONAL PARA AÇÕES EXTENSIONISTAS DE PREVENÇÃO, CUIDADOS E COMBATE À PANDEMIA DO NOVO CORONAVÍRUS

TABELA - CASOS NOVOS – 14ªRS ou COEFICIENTE DE INCIDÊNCIA – 14ºRS

Município	População estimada 2019	Nº casos Novos	Taxa incidência
Santa Cruz de Monte Castelo	7.800	1	128,2
TOTAL 14ªRegional	275.974	1	3,6

PROGRAMA DE APOIO INSTITUCIONAL PARA AÇÕES EXTENSIONISTAS DE PREVENÇÃO, CUIDADOS E COMBATE À PANDEMIA DO NOVO CORONAVÍRUS

COEFICIENTE DE MORTALIDADE – 14ª RS



*Coeficiente por 1 milhão de Habitantes

PROGRAMA DE APOIO INSTITUCIONAL PARA AÇÕES EXTENSIONISTAS DE PREVENÇÃO, CUIDADOS E COMBATE À PANDEMIA DO NOVO CORONAVÍRUS

TABELA - COEFICIENTE DE MORTALIDADE – 14ª RS

Município	População estimada 2019	Nº óbitos	Taxa mortalidade
Mirador	2.213	1	451,9
Santo Antônio do Caiuá	2.641	1	378,6
Santa Mônica	3.981	1	251,2
Tamboara	5.120	1	195,3
São João do Caiuá	5.855	1	170,8
Guairaçá	6.581	1	152,0
Santa Isabel do Ivaí	8.562	1	116,8
Paranavaí	88.374	7	79,2
Nova Londrina	13.213	1	75,7
Paraíso do Norte	13.830	1	72,3
TOTAL 14ªRegional	275.974	17	61,6
Terra Rica	16.789	1	59,6

PROGRAMA DE APOIO INSTITUCIONAL PARA AÇÕES EXTENSIONISTAS DE PREVENÇÃO, CUIDADOS E COMBATE À PANDEMIA DO NOVO CORONAVÍRUS

Censo de leitos Estabelecimento de Referência da 14^o Regional – SANTA CASA DE PARANAVÁÍ



GÊNERO

Dados atualizados: 14/07/2020

TOTAL INTERNADOS



TOTAL
%

08

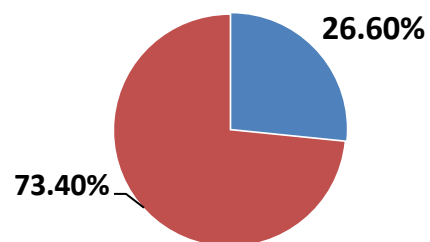
26,6% *

LEITOS DISPONÍVEIS

ALA COVID-19

22

73,4%



■ Tx. de ocupação de leitos total ■ Tx. de leitos livres total

*Porcentagem Corresponde total de leitos Ocupados

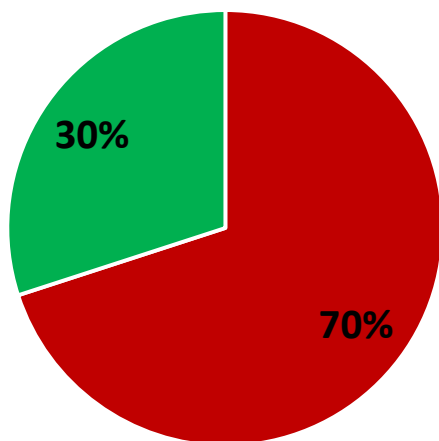
PROGRAMA DE APOIO INSTITUCIONAL PARA AÇÕES EXTENSIONISTAS DE PREVENÇÃO, CUIDADOS E COMBATE À PANDEMIA DO NOVO CORONAVÍRUS

Censo de leitos Estabelecimento de Referência da 14^o Regional – SANTA CASA DE PARANAÍ

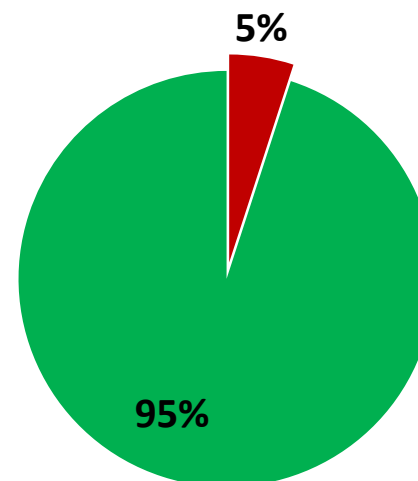


TAXA DE OCUPAÇÃO DE LEITOS

Dados atualizados: 14/07/2020



■ Tx de ocupação UTI ■ Tx de leitos livres UTI

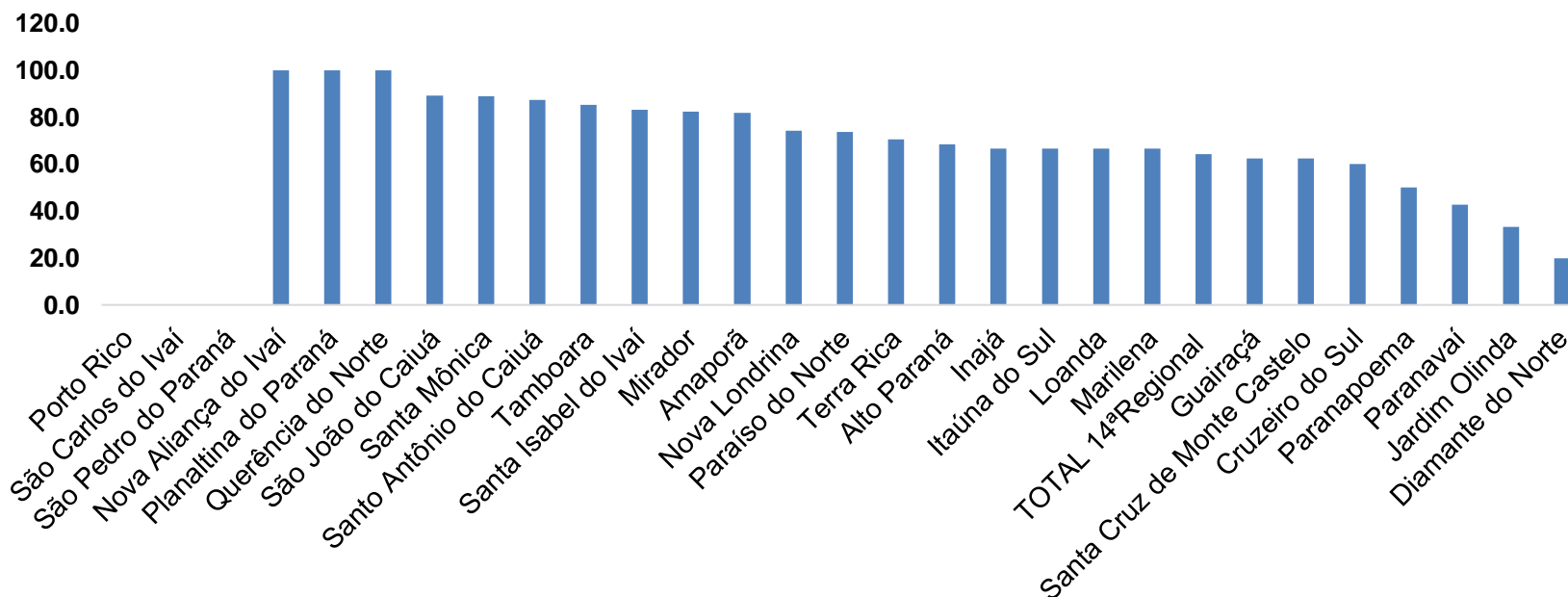


■ Tx de ocupação Enf. ■ Tx de leitos livre Enf.

*valores em Porcentagem.

PROGRAMA DE APOIO INSTITUCIONAL PARA AÇÕES EXTENSIONISTAS DE PREVENÇÃO, CUIDADOS E COMBATE À PANDEMIA DO NOVO CORONAVÍRUS

COEFICIENTE DE RECUPERADOS – 14ª RS



*Coeficiente (Valor em %)

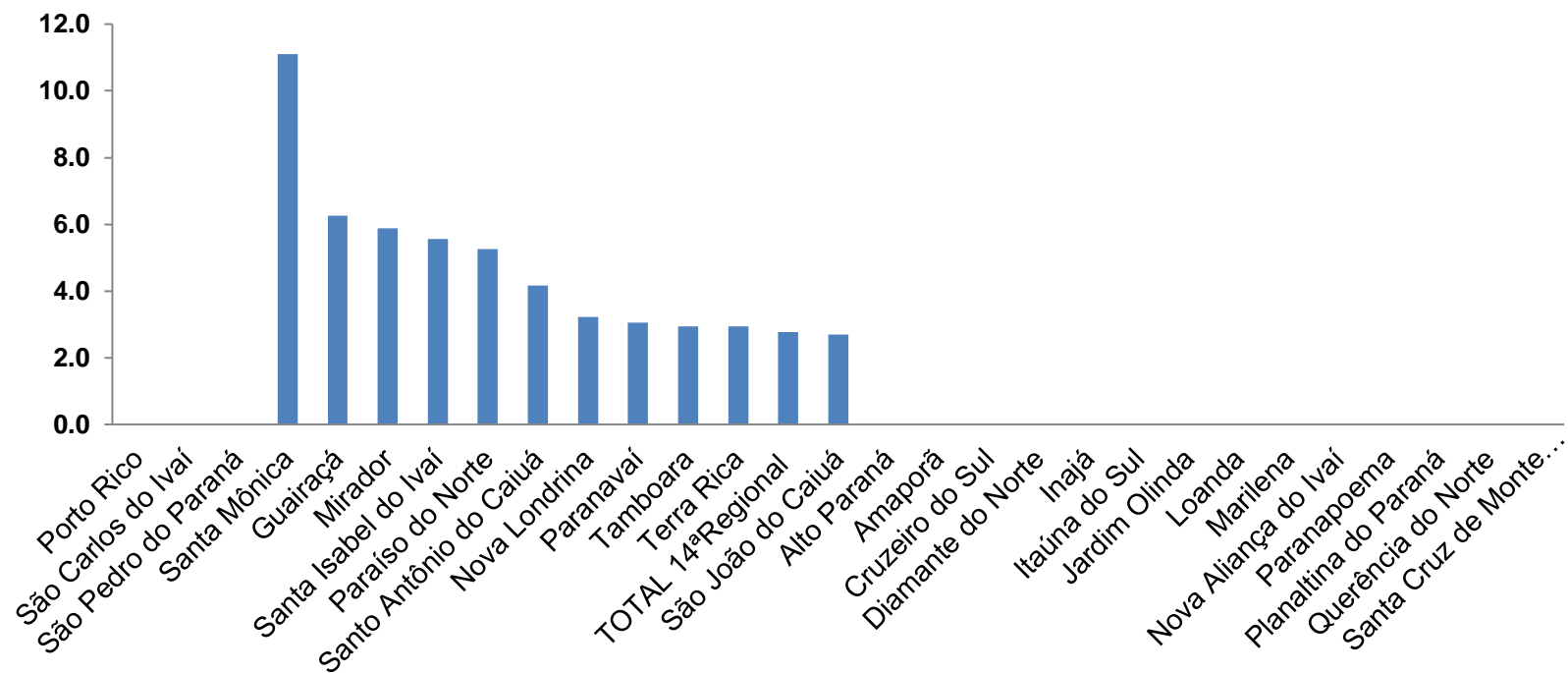
PROGRAMA DE APOIO INSTITUCIONAL PARA AÇÕES EXTENSIONISTAS DE PREVENÇÃO, CUIDADOS E COMBATE À PANDEMIA DO NOVO CORONAVÍRUS

TABELA - COEFICIENTE DE RECUPERADOS – 14ª RS

Município	População doente	Nº recuperados	Taxa Recuperados
Nova Aliança do Ivaí	1	1	100,0
Planaltina do Paraná	14	14	100,0
Querência do Norte	15	15	100,0
São João do Caiuá	37	33	89,2
Santa Mônica	9	8	88,9
Santo Antônio do Caiuá	24	21	87,5
Tamboara	34	29	85,3
Santa Isabel do Ivaí	18	15	83,3
Mirador	17	14	82,4
Amaporã	22	18	81,8
Nova Londrina	31	23	74,2
Paraíso do Norte	19	14	73,7
Terra Rica	34	24	70,6
Alto Paraná	19	13	68,4
Inajá	3	2	66,7
Itaúna do Sul	3	2	66,7
Loanda	21	14	66,7
Marilena	15	10	66,7
TOTAL 14ªRegional	615	395	64,2
Guairaçá	16	10	62,5
Santa Cruz de Monte Castelo	8	5	62,5
Cruzeiro do Sul	10	6	60,0
Paranapoema	8	4	50,0
Paranavaí	229	98	42,8
Jardim Olinda	3	1	33,3
Diamante do Norte	5	1	20,0

PROGRAMA DE APOIO INSTITUCIONAL PARA AÇÕES EXTENSIONISTAS DE PREVENÇÃO, CUIDADOS E COMBATE À PANDEMIA DO NOVO CORONAVÍRUS

COEFICIENTE DE LETALIDADE – 14ª RS



*Coeficiente para cada 100 Habitantes (Valor em %)

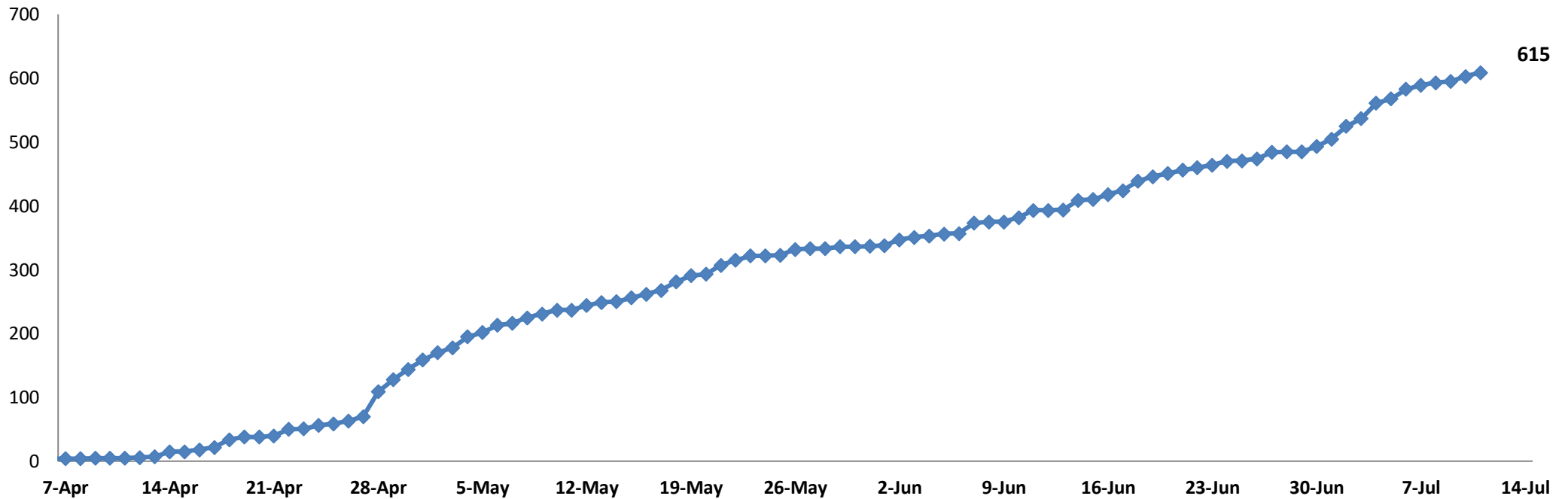
PROGRAMA DE APOIO INSTITUCIONAL PARA AÇÕES EXTENSIONISTAS DE PREVENÇÃO, CUIDADOS E COMBATE À PANDEMIA DO NOVO CORONAVÍRUS

TABELA - COEFICIENTE DE LETALIDADE – 14ªRS

Município	População doente	Nº óbitos	Taxa letalidade
Santa Mônica	9	1	11,1
Guairaçá	16	1	6,3
Mirador	17	1	5,9
Santa Isabel do Ivaí	18	1	5,6
Paraíso do Norte	19	1	5,3
Santo Antônio do Caiuá	24	1	4,2
Nova Londrina	31	1	3,2
Paranavaí	229	7	3,1
Tamboara	34	1	2,9
Terra Rica	34	1	2,9
TOTAL 14ªRegional	615	17	2,8
São João do Caiuá	37	1	2,7

PROGRAMA DE APOIO INSTITUCIONAL PARA AÇÕES EXTENSIONISTAS DE PREVENÇÃO, CUIDADOS E COMBATE À PANDEMIA DO NOVO CORONAVÍRUS

NÚMERO DE CASOS ACUMULADOS – 14ª RS

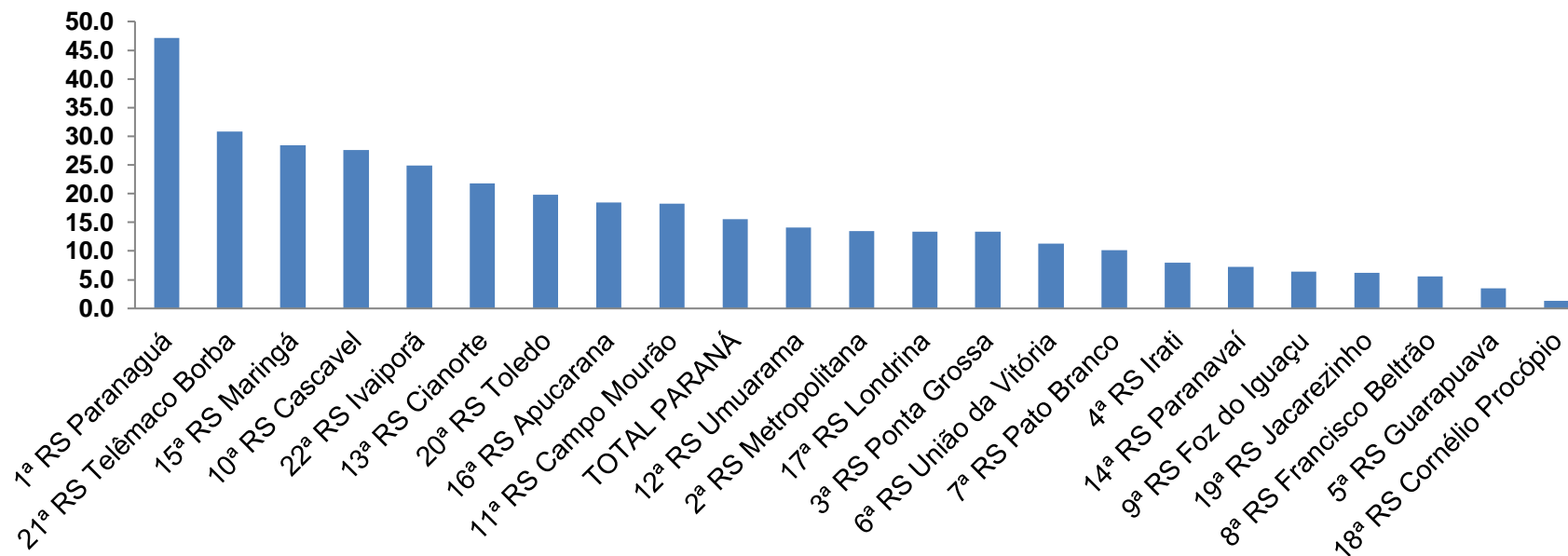


*Números de casos (habitantes)

Indicadores realizados com base nos dados do site Fonte: <http://www.saude.pr.gov.br/Pagina/Coronavirus-COVID-19>

PROGRAMA DE APOIO INSTITUCIONAL PARA AÇÕES EXTENSIONISTAS DE PREVENÇÃO, CUIDADOS E COMBATE À PANDEMIA DO NOVO CORONAVÍRUS

TAXA DE INCIDÊNCIA POR REGIONAIS – TOTAL



*Coeficiente para cada 100 mil de Habitantes.

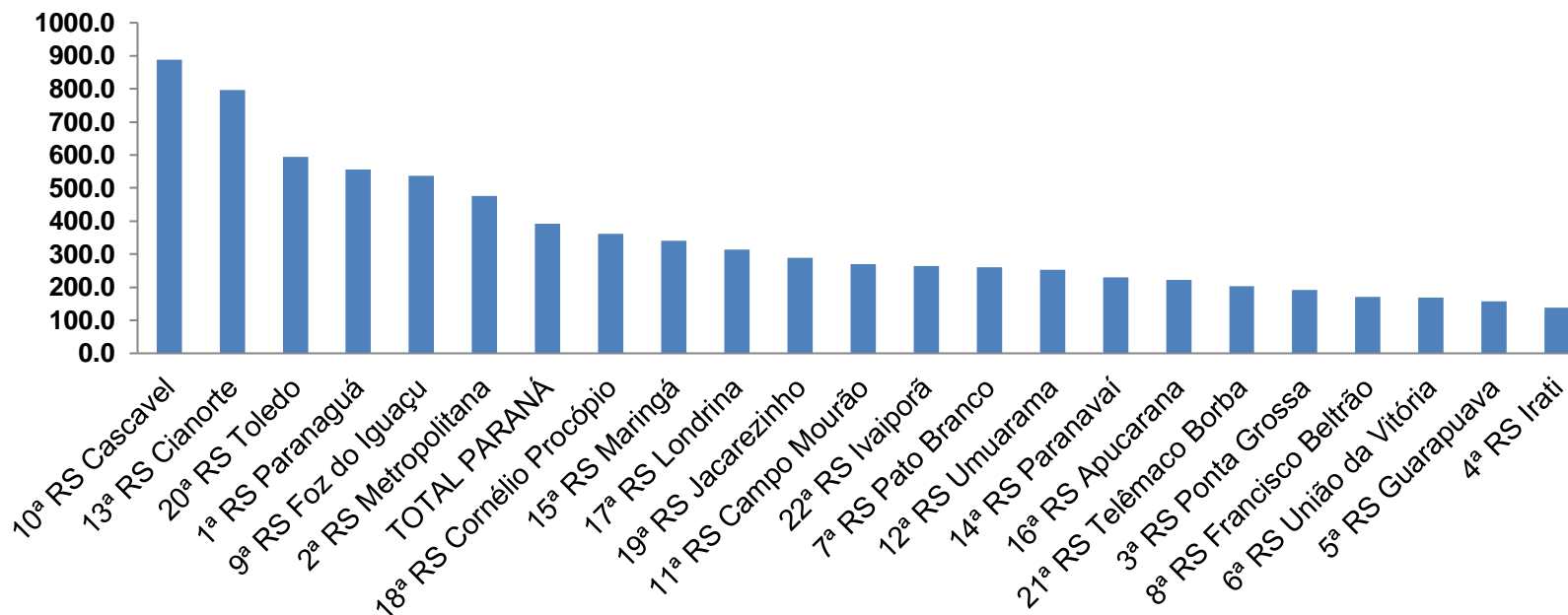
PROGRAMA DE APOIO INSTITUCIONAL PARA AÇÕES EXTENSIONISTAS DE PREVENÇÃO, CUIDADOS E COMBATE À PANDEMIA DO NOVO CORONAVÍRUS

TABELA - TAXA DE INCIDÊNCIA POR REGIONAIS – TOTAL

Região de Saúde (CIR)	População estimada 2019	Nº casos Novos	Taxa Incidência Regionais
1ª RS Paranaguá	297.029	140	47,1
21ª RS Telêmaco Borba	188.456	58	30,8
15ª RS Maringá	838.017	238	28,4
10ª RS Cascavel	550.709	152	27,6
22ª RS Ivaiporã	128.645	32	24,9
13ª RS Cianorte	160.642	35	21,8
20ª RS Toledo	398.323	79	19,8
16ª RS Apucarana	384.198	71	18,5
11ª RS Campo Mourão	328.863	60	18,2
TOTAL PARANÁ	11.433.957	1775	15,5
12ª RS Umuarama	276.371	39	14,1
2ª RS Metropolitana	3.654.960	493	13,5
17ª RS Londrina	964.251	129	13,4
3ª RS Ponta Grossa	637.293	85	13,3
6ª RS União da Vitória	177.311	20	11,3
7ª RS Pato Branco	267.234	27	10,1
4ª RS Irati	174.933	14	8,0
14ª RS Paranavaí	275.974	20	7,2
9ª RS Foz do Iguaçu	404.414	26	6,4
19ª RS Jacarezinho	289.020	18	6,2
8ª RS Francisco Beltrão	358.144	20	5,6
5ª RS Guarapuava	456.587	16	3,5
18ª RS Cornélio Procópio	222.583	3	1,3

PROGRAMA DE APOIO INSTITUCIONAL PARA AÇÕES EXTENSIONISTAS DE PREVENÇÃO, CUIDADOS E COMBATE À PANDEMIA DO NOVO CORONAVÍRUS

TAXA DE PREVALÊNCIA POR REGIONAIS – TOTAL



*Coeficiente para cada 100 mil de Habitantes.

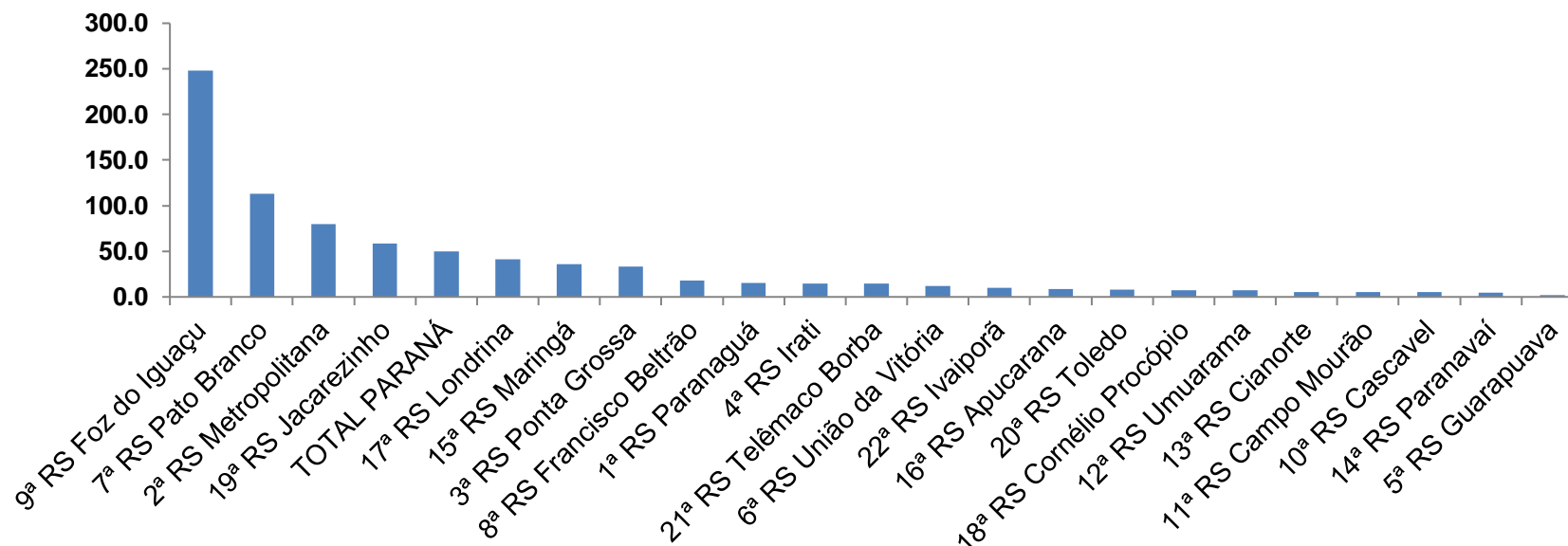
PROGRAMA DE APOIO INSTITUCIONAL PARA AÇÕES EXTENSIONISTAS DE PREVENÇÃO, CUIDADOS E COMBATE À PANDEMIA DO NOVO CORONAVÍRUS

TABELA - TAXA DE PREVALÊNCIA POR REGIONAIS – TOTAL

Região de Saúde (CIR)	População estimada 2019	Nº Total casos	Taxa prevalência Regionais
10ª RS Cascavel	550.709	4891	888,1
13ª RS Cianorte	160.642	1281	797,4
20ª RS Toledo	398.323	2367	594,2
1ª RS Paranaguá	297.029	1652	556,2
9ª RS Foz do Iguaçu	404.414	2173	537,3
2ª RS Metropolitana	3.654.960	17397	476,0
TOTAL PARANÁ	11.433.957	44870	392,4
18ª RS Cornélio Procópio	222.583	806	362,1
15ª RS Maringá	838.017	2852	340,3
17ª RS Londrina	964.251	3024	313,6
19ª RS Jacarezinho	289.020	837	289,6
11ª RS Campo Mourão	328.863	888	270,0
22ª RS Ivaiporã	128.645	341	265,1
7ª RS Pato Branco	267.234	694	259,7
12ª RS Umuarama	276.371	700	253,3
14ª RS Paranavaí	275.974	634	229,7
16ª RS Apucarana	384.198	855	222,5
21ª RS Telêmaco Borba	188.456	381	202,2
3ª RS Ponta Grossa	637.293	1227	192,5
8ª RS Francisco Beltrão	358.144	612	170,9
6ª RS União da Vitória	177.311	300	169,2
5ª RS Guarapuava	456.587	715	156,6
4ª RS Irati	174.933	243	138,9

PROGRAMA DE APOIO INSTITUCIONAL PARA AÇÕES EXTENSIONISTAS DE PREVENÇÃO, CUIDADOS E COMBATE À PANDEMIA DO NOVO CORONAVÍRUS

TAXA DE INVESTIGAÇÃO POR REGIONAIS – TOTAL



*Coeficiente para cada 100 mil de Habitantes.

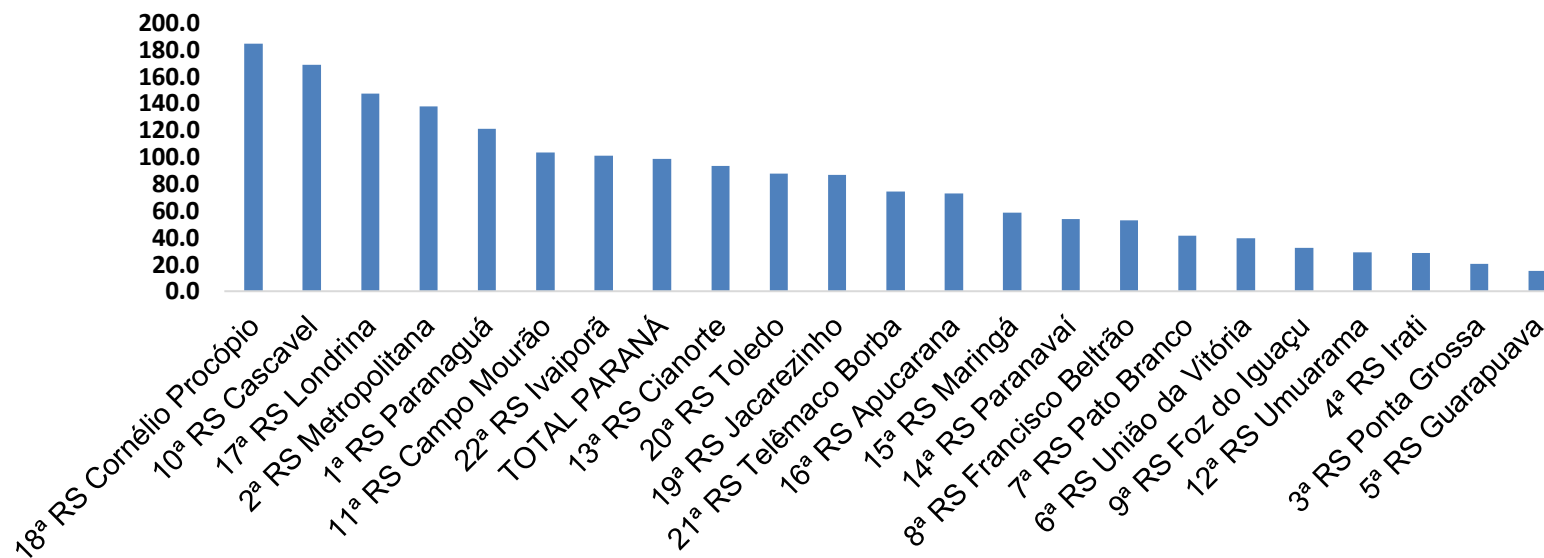
PROGRAMA DE APOIO INSTITUCIONAL PARA AÇÕES EXTENSIONISTAS DE PREVENÇÃO, CUIDADOS E COMBATE À PANDEMIA DO NOVO CORONAVÍRUS

TABELA - TAXA DE INVESTIGAÇÃO POR REGIONAIS – TOTAL

Região de Saúde (CIR)	População estimada 2019	Nº Total casos	Taxa Investigação
9ª RS Foz do Iguaçu	404.414	1002	247,8
7ª RS Pato Branco	267.234	303	113,4
2ª RS Metropolitana	3.654.960	2911	79,6
19ª RS Jacarezinho	289.020	170	58,8
TOTAL PARANÁ	11.433.957	5672	49,6
17ª RS Londrina	964.251	395	41,0
15ª RS Maringá	838.017	303	36,2
3ª RS Ponta Grossa	637.293	213	33,4
8ª RS Francisco Beltrão	358.144	64	17,9
1ª RS Paranaguá	297.029	45	15,2
4ª RS Irati	174.933	26	14,9
21ª RS Telêmaco Borba	188.456	28	14,9
6ª RS União da Vitória	177.311	21	11,8
22ª RS Ivaiporã	128.645	13	10,1
16ª RS Apucarana	384.198	32	8,3
20ª RS Toledo	398.323	33	8,3
18ª RS Cornélio Procópio	222.583	17	7,6
12ª RS Umuarama	276.371	21	7,6
13ª RS Cianorte	160.642	9	5,6
11ª RS Campo Mourão	328.863	17	5,2
10ª RS Cascavel	550.709	28	5,1
14ª RS Paranavaí	275.974	13	4,7
5ª RS Guarapuava	456.587	8	1,8

PROGRAMA DE APOIO INSTITUCIONAL PARA AÇÕES EXTENSIONISTAS DE PREVENÇÃO, CUIDADOS E COMBATE À PANDEMIA DO NOVO CORONAVÍRUS

TAXA DE MORTALIDADE POR REGIONAIS – TOTAL



*Coeficiente por 1 milhão de Habitantes

PROGRAMA DE APOIO INSTITUCIONAL PARA AÇÕES EXTENSIONISTAS DE PREVENÇÃO, CUIDADOS E COMBATE À PANDEMIA DO NOVO CORONAVÍRUS

TABELA- TAXA DE MORTALIDADE POR REGIONAIS – TOTAL

Região de Saúde (CIR)	População estimada 2019	Nº Total óbitos	Taxa mortalidade Regionais
18ª RS Cornélio Procópio	222.583	41	184,2
10ª RS Cascavel	550.709	93	168,9
17ª RS Londrina	964.251	142	147,3
2ª RS Metropolitana	3.654.960	503	137,6
1ª RS Paranaguá	297.029	36	121,2
11ª RS Campo Mourão	328.863	34	103,4
22ª RS Ivaiporã	128.645	13	101,1
TOTAL PARANÁ	11.433.957	1129	98,7
13ª RS Cianorte	160.642	15	93,4
20ª RS Toledo	398.323	35	87,9
19ª RS Jacarezinho	289.020	25	86,5
21ª RS Telêmaco Borba	188.456	14	74,3
16ª RS Apucarana	384.198	28	72,9
15ª RS Maringá	838.017	49	58,5
14ª RS Paranavaí	275.974	18	54,0
8ª RS Francisco Beltrão	358.144	19	53,1
7ª RS Pato Branco	267.234	11	41,2
6ª RS União da Vitória	177.311	7	39,5
9ª RS Foz do Iguaçu	404.414	13	32,1
12ª RS Umuarama	276.371	8	28,9
4ª RS Irati	174.933	5	28,6
3ª RS Ponta Grossa	637.293	13	20,4
5ª RS Guarapuava	456.587	7	15,3