

PROGRAMA DE APOIO INSTITUCIONAL PARA AÇÕES EXTENSIONISTAS DE PREVENÇÃO, CUIDADOS E COMBATE À PANDEMIA DO NOVO CORONAVÍRUS

# CORONAVÍRUS (COVID-19)

## INFORME EPIDEMIOLÓGICO

14ª REGIONAL DE SAÚDE



## PANORAMA

Dados atualizados: 13/09/2020



PARANÁ

CASOS 152.538

ÓBITOS 3.783



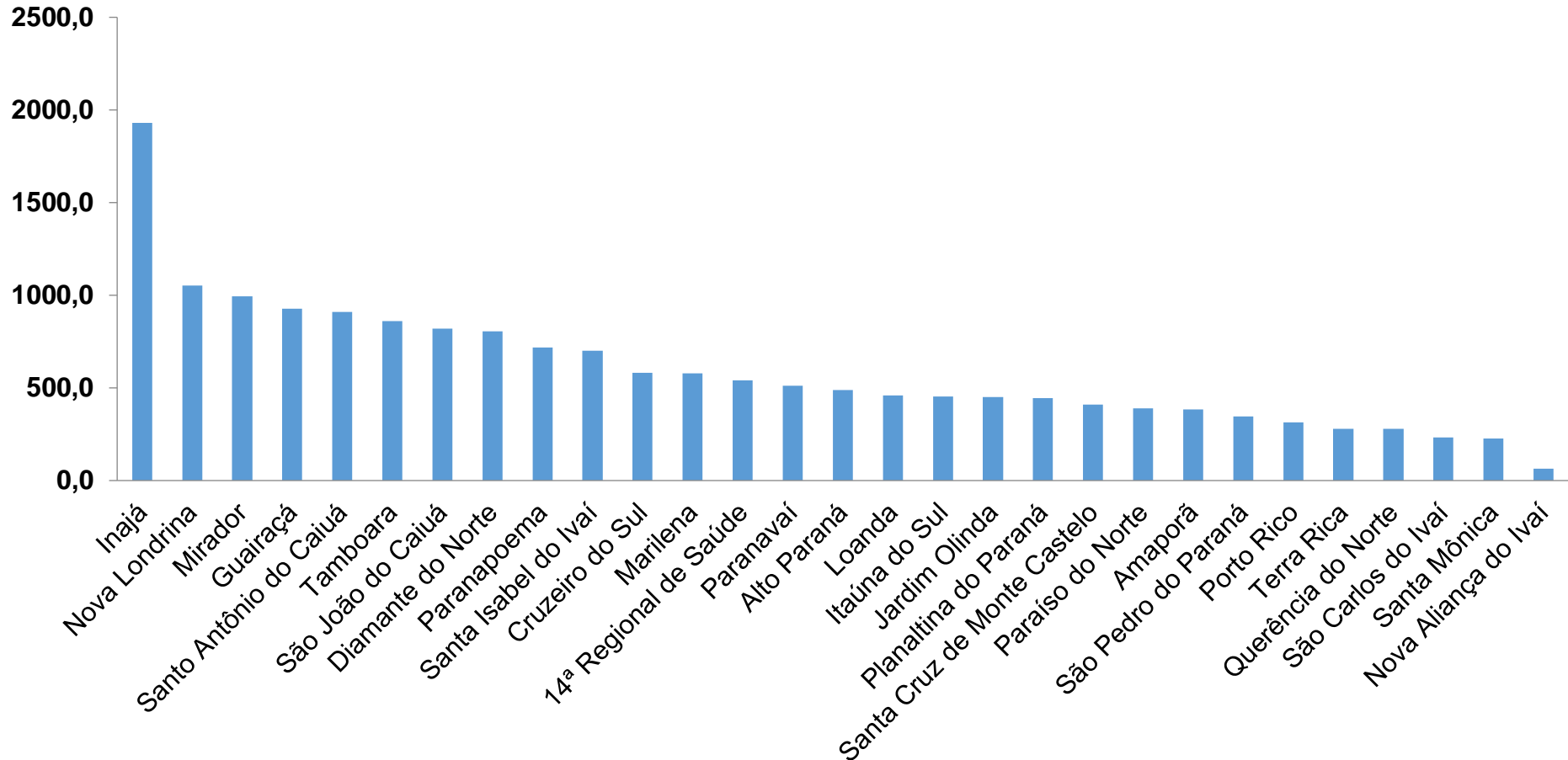
14ª REGIONAL DE SAÚDE

1.490

35

PROGRAMA DE APOIO INSTITUCIONAL PARA AÇÕES EXTENSIONISTAS DE PREVENÇÃO, CUIDADOS E COMBATE À PANDEMIA DO NOVO CORONAVÍRUS

## COEFICIENTE DE PREVALÊNCIAS – 14ª RS PARANAÍ



\*Coeficiente por 100 mil Habitantes

PROGRAMA DE APOIO INSTITUCIONAL PARA AÇÕES EXTENSIONISTAS DE PREVENÇÃO, CUIDADOS E COMBATE À PANDEMIA DO NOVO CORONAVÍRUS

## TABELA – COEFICIENTE DE PREVALÊNCIAS – 14ª RS PARANAÍ

Município	População estimada 2019	Nº Total casos	Taxa de Prevalência
Inajá	3,109	60	1929,9
Nova Londrina	13,213	139	1052,0
Mirador	2,213	22	994,1
Guairaçá	6,581	61	926,9
Santo Antônio do Caiuá	2,641	24	908,7
Tamboara	5,120	44	859,4
São João do Caiuá	5,855	48	819,8
Diamante do Norte	5,087	41	806,0
Paranapoema	3,203	23	718,1
Santa Isabel do Ivaí	8,562	60	700,8
Cruzeiro do Sul	4,469	26	581,8
Marilena	7,076	41	579,4
<b>14ª Regional de Saúde</b>	<b>275,974</b>	<b>1490</b>	<b>539,9</b>
Paranavaí	88,374	452	511,5

\*Coeficiente por 100 mil Habitantes

PROGRAMA DE APOIO INSTITUCIONAL PARA AÇÕES EXTENSIONISTAS DE PREVENÇÃO, CUIDADOS E COMBATE À PANDEMIA DO NOVO CORONAVÍRUS

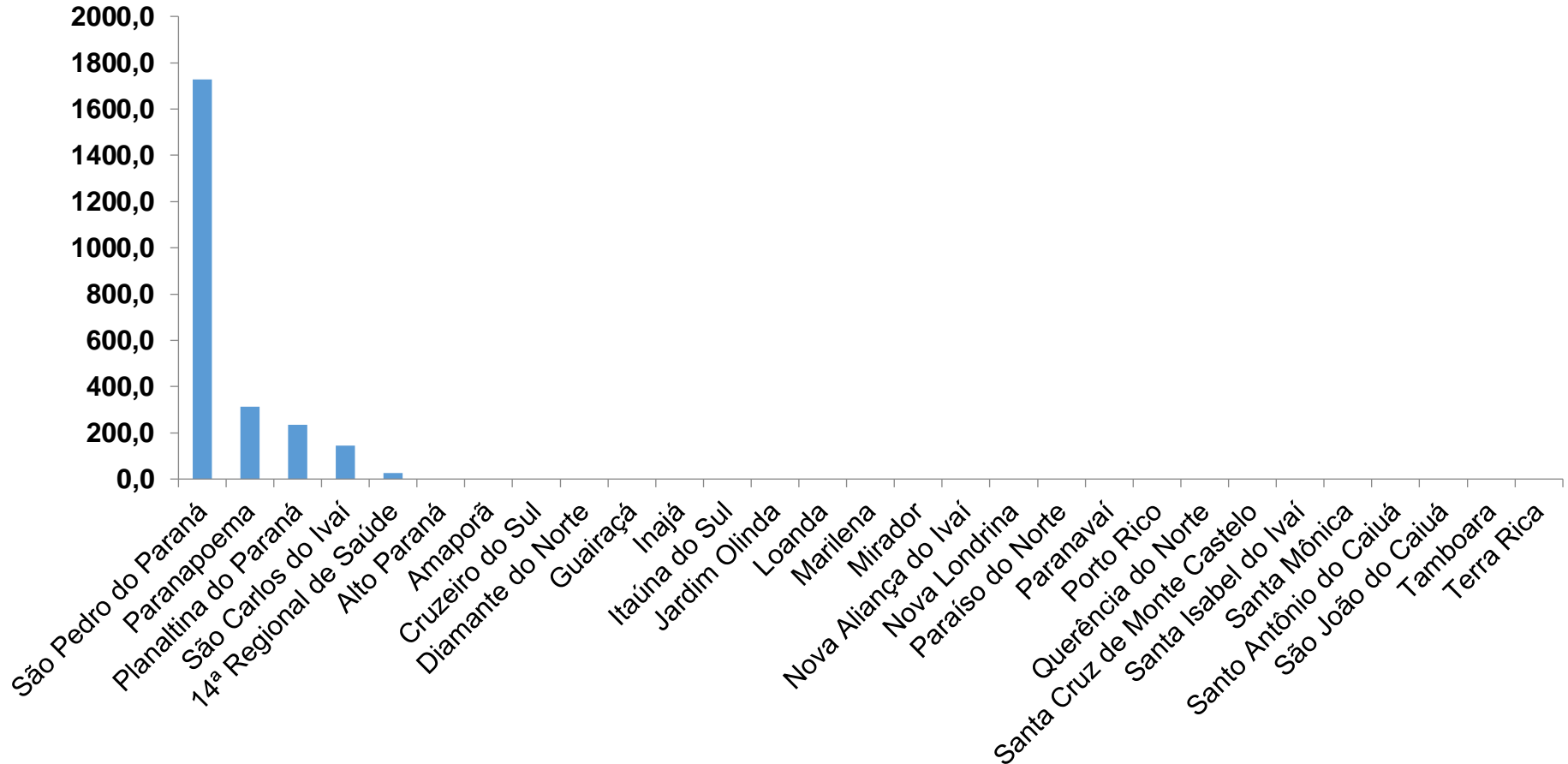
## TABELA – COEFICIENTE DE PREVALÊNCIAS – 14ª RS PARANAÍ (CONTINUAÇÃO)

Alto Paraná	14,770	72	487,5
Loanda	23,086	106	459,2
Itaúna do Sul	2,865	13	453,8
Jardim Olinda	1,331	6	450,8
Planaltina do Paraná	4,263	19	445,7
Santa Cruz de Monte Castelo	7,800	32	410,3
Paraíso do Norte	13,830	54	390,5
Amaporã	6,257	24	383,6
São Pedro do Paraná	2,313	8	345,9
Porto Rico	2,559	8	312,6
Terra Rica	16,789	47	279,9
Querência do Norte	12,206	34	278,6
São Carlos do Ivaí	6,878	16	232,6
Santa Mônica	3,981	9	226,1
Nova Aliança do Ivaí	1,543	1	64,8

\*Coeficiente por 100 mil Habitantes

PROGRAMA DE APOIO INSTITUCIONAL PARA AÇÕES EXTENSIONISTAS DE PREVENÇÃO, CUIDADOS E COMBATE À PANDEMIA DO NOVO CORONAVÍRUS

## COEFICIENTE DE INCIDÊNCIA – 14ª RS PARANAVAÍ



\*Coeficiente por 1 milhão de Habitantes

PROGRAMA DE APOIO INSTITUCIONAL PARA AÇÕES EXTENSIONISTAS DE PREVENÇÃO, CUIDADOS E COMBATE À PANDEMIA DO NOVO CORONAVÍRUS

## TABELA – COEFICIENTE DE INCIDÊNCIA – 14ª RS PARANAÍ

Município	População estimada 2019	Nº casos Novos	Taxa incidência
São Pedro do Paraná	2,313	4	1729,4
Paranapoema	3,203	1	312,2
Planaltina do Paraná	4,263	1	234,6
São Carlos do Ivaí	6,878	1	145,4
<b>14ª Regional de Saúde</b>	<b>275,974</b>	<b>7</b>	<b>25,4</b>

\*Coeficiente por 1 milhão de Habitantes

PROGRAMA DE APOIO INSTITUCIONAL PARA AÇÕES EXTENSIONISTAS DE PREVENÇÃO, CUIDADOS E COMBATE À PANDEMIA DO NOVO CORONAVÍRUS

**Censo de leitos Estabelecimento de Referência das 14ª Regional – SANTA CASA DE PARANAÍ**



**TAXA DE OCUPAÇÃO DE LEITOS**

Dados atualizados: 13/09/2020

**14ª RS PARANAÍ**



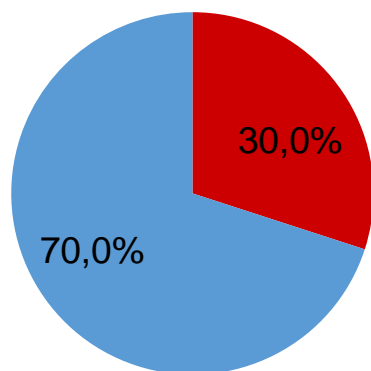
**TOTAL INTERNADOS  
ALA COVID-19**

**TOTAL** 9  
**%** 30,0%

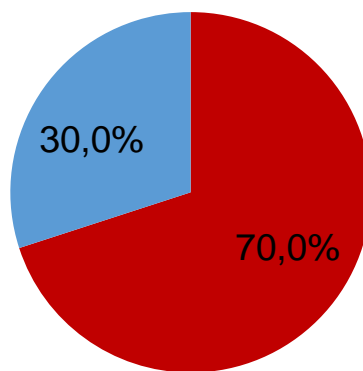


**LEITOS DISPONÍVEIS  
ALA COVID-19**

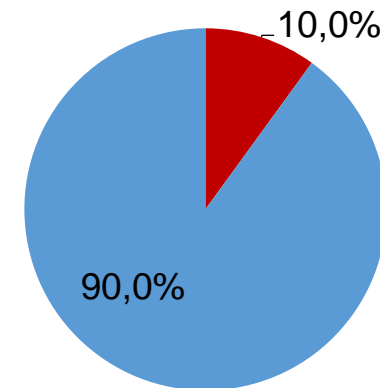
**TOTAL** 21  
**%** 70,0%



■ Tx. de ocupação de leitos total  
■ Tx. de leitos livres total



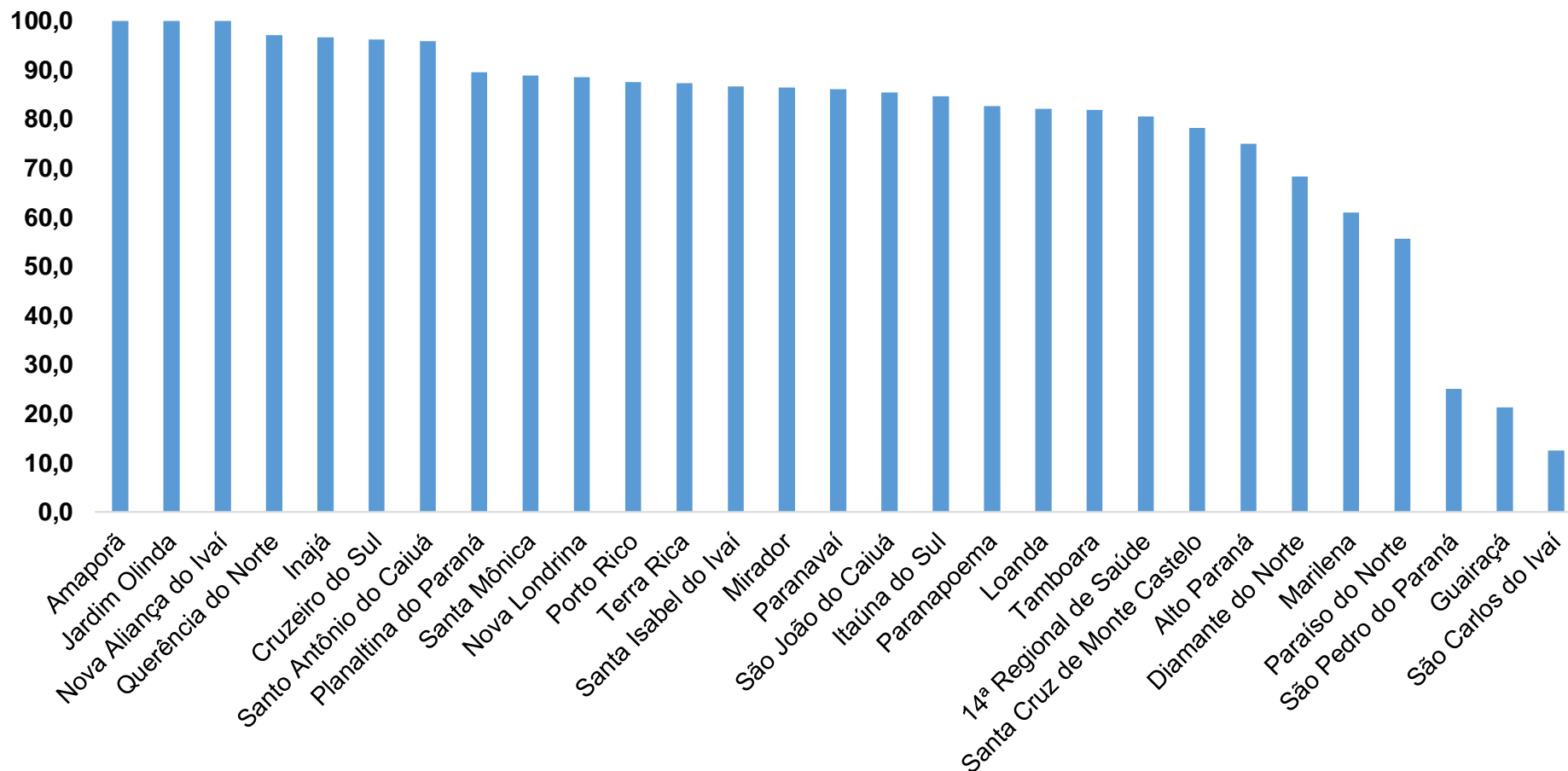
■ Tx de ocupação UTI  
■ Tx de leitos livres UTI



■ Tx de ocupação Enf.  
■ Tx de leitos livre Enf.

PROGRAMA DE APOIO INSTITUCIONAL PARA AÇÕES EXTENSIONISTAS DE PREVENÇÃO, CUIDADOS E COMBATE À PANDEMIA DO NOVO CORONAVÍRUS

## COEFICIENTE DE RECUPERADOS – 14ª RS PARANAÍ



\*Percentual de recuperados pela população doente



PROGRAMA DE APOIO INSTITUCIONAL PARA AÇÕES EXTENSIONISTAS DE PREVENÇÃO, CUIDADOS E COMBATE À PANDEMIA DO NOVO CORONAVÍRUS

## TABELA – COEFICIENTE DE RECUPERADOS – 14ª RS PARANAÍ

Município	População doente	Nº recuperados	Taxa Recuperados
Amaporã	24	24	100,0
Jardim Olinda	6	6	100,0
Nova Aliança do Ivaí	1	1	100,0
Querência do Norte	34	33	97,1
Inajá	60	58	96,7
Cruzeiro do Sul	26	25	96,2
Santo Antônio do Caiuá	24	23	95,8
Planaltina do Paraná	19	17	89,5
Santa Mônica	9	8	88,9
Nova Londrina	139	123	88,5
Porto Rico	8	7	87,5
Terra Rica	47	41	87,2
Santa Isabel do Ivaí	60	52	86,7
Mirador	22	19	86,4

\*Percentual de recuperados pela população doente

PROGRAMA DE APOIO INSTITUCIONAL PARA AÇÕES EXTENSIONISTAS DE PREVENÇÃO, CUIDADOS E COMBATE À PANDEMIA DO NOVO CORONAVÍRUS

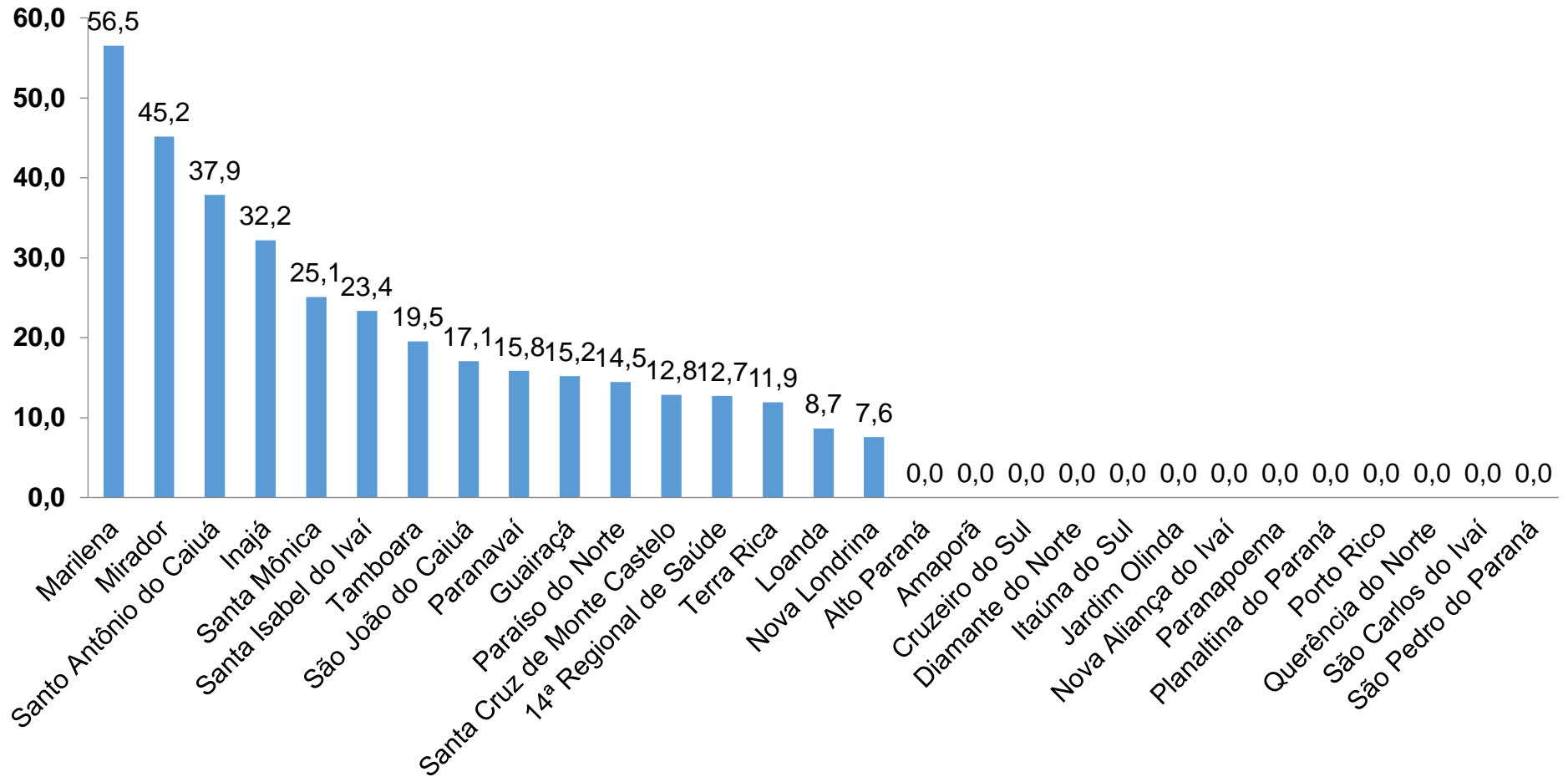
## TABELA – COEFICIENTE DE RECUPERADOS – 14ª RS PARANAÍ (CONTINUAÇÃO)

Paranavaí	452	389	86,1
São João do Caiuá	48	41	85,4
Itaúna do Sul	13	11	84,6
Paranapoema	23	19	82,6
Loanda	106	87	82,1
Tamboara	44	36	81,8
<b>14ª Regional de Saúde</b>	<b>1490</b>	<b>1199</b>	<b>80,5</b>
Santa Cruz de Monte Castelo	32	25	78,1
Alto Paraná	72	54	75,0
Diamante do Norte	41	28	68,3
Marilena	41	25	61,0
Paraíso do Norte	54	30	55,6
São Pedro do Paraná	8	2	25,0
Guairaçá	61	13	21,3
São Carlos do Ivaí	16	2	12,5

\*Percentual de recuperados pela população doente

PROGRAMA DE APOIO INSTITUCIONAL PARA AÇÕES EXTENSIONISTAS DE PREVENÇÃO, CUIDADOS E COMBATE À PANDEMIA DO NOVO CORONAVÍRUS

## COEFICIENTE DE MORTALIDADE – 14ª RS PARANAÍ



\*Coeficiente por 100 mil Habitantes

PROGRAMA DE APOIO INSTITUCIONAL PARA AÇÕES EXTENSIONISTAS DE PREVENÇÃO, CUIDADOS E COMBATE À PANDEMIA DO NOVO CORONAVÍRUS

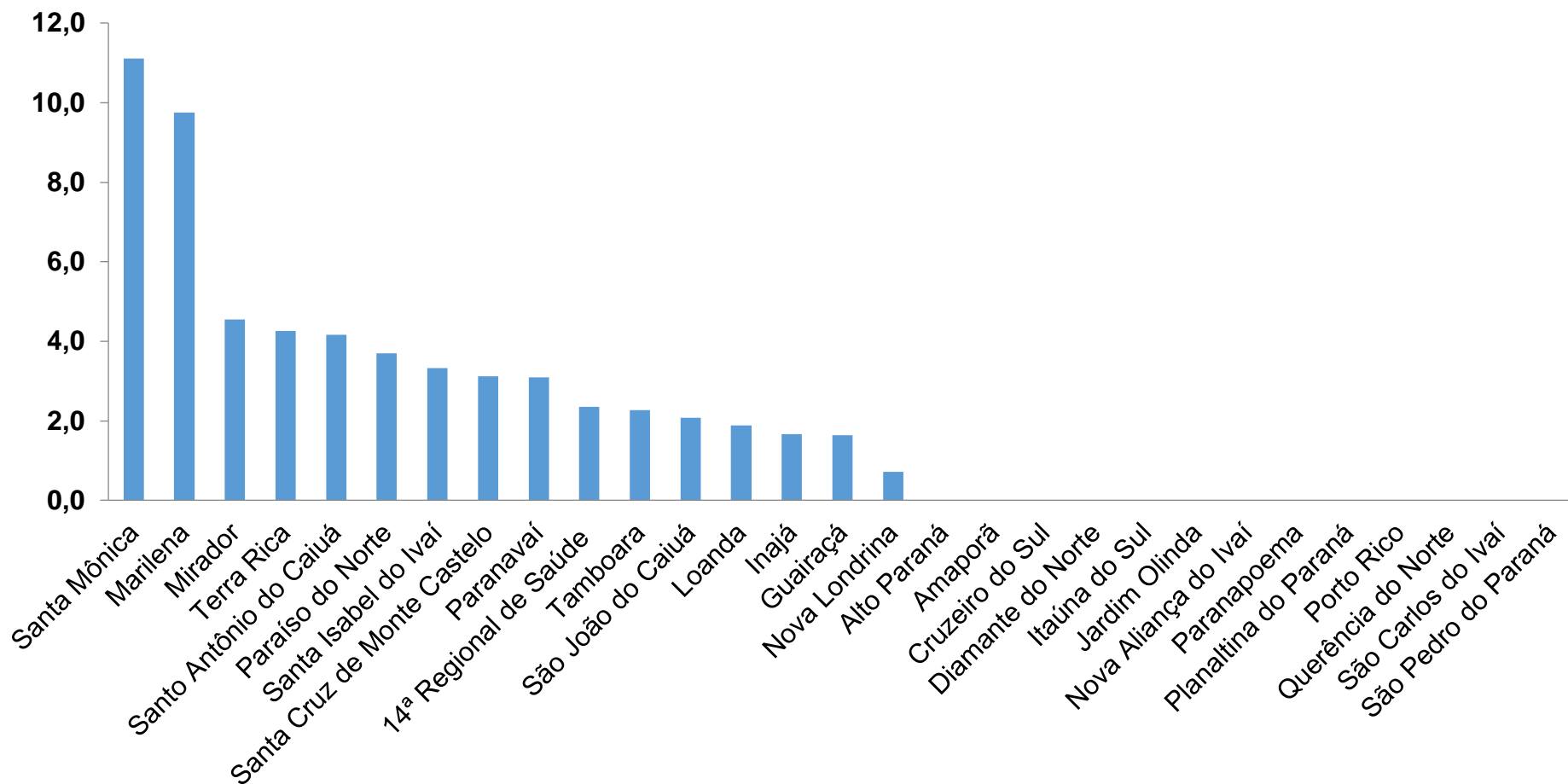
## TABELA – COEFICIENTE DE MORTALIDADE – 14ª RS PARANAÍ

Município	População estimada 2019	Nº óbitos	Taxa mortalidade
Marilena	7,076	4	56,5
Mirador	2,213	1	45,2
Santo Antônio do Caiuá	2,641	1	37,9
Inajá	3,109	1	32,2
Santa Mônica	3,981	1	25,1
Santa Isabel do Ivaí	8,562	2	23,4
Tamboara	5,120	1	19,5
São João do Caiuá	5,855	1	17,1
Paranavaí	88,374	14	15,8
Guairaçá	6,581	1	15,2
Paraíso do Norte	13,830	2	14,5
Santa Cruz de Monte Castelo	7,800	1	12,8
<b>14ª Regional de Saúde</b>	<b>275,974</b>	<b>35</b>	<b>12,7</b>
Terra Rica	16,789	2	11,9
Loanda	23,086	2	8,7
Nova Londrina	13,213	1	7,6

\*Coeficiente por 100 mil Habitantes

PROGRAMA DE APOIO INSTITUCIONAL PARA AÇÕES EXTENSIONISTAS DE PREVENÇÃO, CUIDADOS E COMBATE À PANDEMIA DO NOVO CORONAVÍRUS

## COEFICIENTE DE LETALIDADE – 14ª RS PARANAÍ



\*Percentual de mortes pela população doente

PROGRAMA DE APOIO INSTITUCIONAL PARA AÇÕES EXTENSIONISTAS DE PREVENÇÃO, CUIDADOS E COMBATE À PANDEMIA DO NOVO CORONAVÍRUS

## TABELA – COEFICIENTE DE LETALIDADE – 14ª RS PARANAÍ

Município	População doente	Nº óbitos	Taxa letalidade
Santa Mônica	9	1	11,1
Marilena	41	4	9,8
Mirador	22	1	4,5
Terra Rica	47	2	4,3
Santo Antônio do Caiuá	24	1	4,2
Paraíso do Norte	54	2	3,7
Santa Isabel do Ivaí	60	2	3,3
Santa Cruz de Monte Castelo	32	1	3,1
Paranavaí	452	14	3,1
<b>14ª Regional de Saúde</b>	<b>1490</b>	<b>35</b>	<b>2,3</b>
Tamboara	44	1	2,3
São João do Caiuá	48	1	2,1
Loanda	106	2	1,9
Inajá	60	1	1,7
Guairaçá	61	1	1,6
Nova Londrina	139	1	0,7

\*Percentual de mortes pela população doente

PROGRAMA DE APOIO INSTITUCIONAL PARA AÇÕES EXTENSIONISTAS DE PREVENÇÃO, CUIDADOS E COMBATE À PANDEMIA DO NOVO CORONAVÍRUS

## NÚMERO DE CASOS ACUMULADOS – 14ª RS PARANAÍ

