

PROGRAMA DE APOIO INSTITUCIONAL PARA AÇÕES EXTENSIONISTAS DE PREVENÇÃO, CUIDADOS E COMBATE À PANDEMIA DO NOVO CORONAVÍRUS

CORONAVÍRUS (COVID-19)

INFORME EPIDEMIOLÓGICO

14ª REGIONAL DE SAÚDE



PANORANA

DADOS ATUALIZADOS
ATÉ 13/07/2020



PARANÁ



14ª REGIONAL

CASOS

43.095

614

ÓBITOS

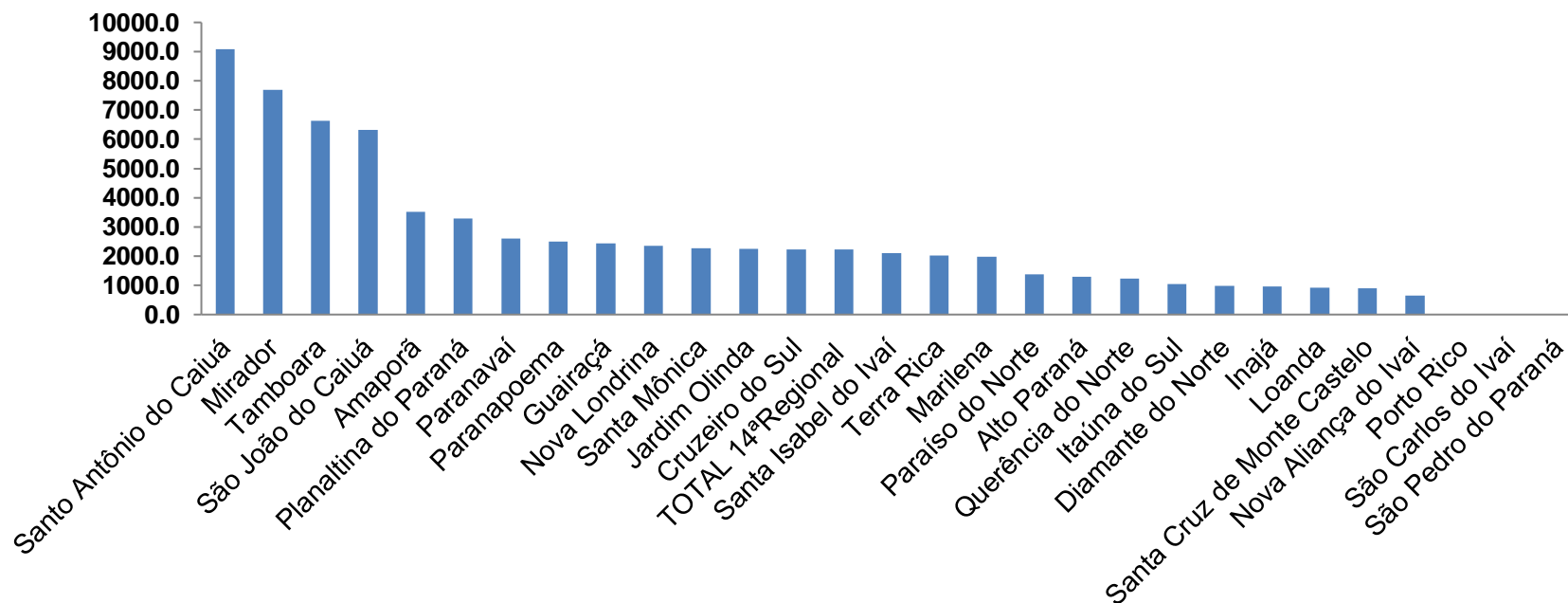
1.072

17

PROGRAMA DE APOIO INSTITUCIONAL PARA AÇÕES EXTENSIONISTAS DE PREVENÇÃO, CUIDADOS E COMBATE À PANDEMIA DO NOVO CORONAVÍRUS

Gráficos de Indicadores de Saúde 14º Regional – Paraná

COEFICIENTE DE PREVALÊNCIA – 14ºRS



*Coeficiente por 1 milhão de Habitantes.

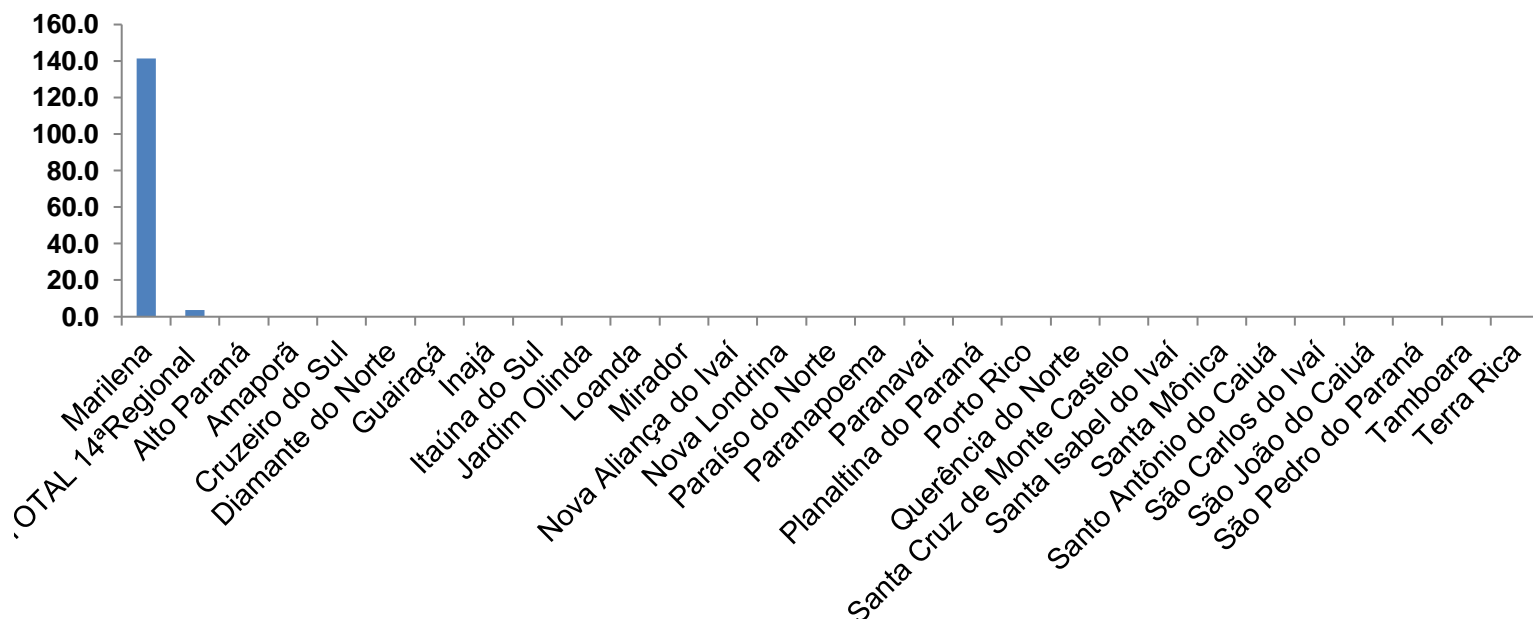
PROGRAMA DE APOIO INSTITUCIONAL PARA AÇÕES EXTENSIONISTAS DE PREVENÇÃO, CUIDADOS E COMBATE À PANDEMIA DO NOVO CORONAVÍRUS

TABELA - COEFICIENTE DE PREVALÊNCIA – 14^{OS}RS

Município	População estimada 2019	Nº Total casos	Taxa de Prevalência
Santo Antônio do Caiuá	2.641	24	908,7
Mirador	2.213	17	768,2
Tamboara	5.120	34	664,1
São João do Caiuá	5.855	37	631,9
Amaporã	6.257	22	351,6
Planaltina do Paraná	4.263	14	328,4
Paranavaí	88.374	229	259,1
Paranapoema	3.203	8	249,8
Guairaçá	6.581	16	243,1
Nova Londrina	13.213	31	234,6
Santa Mônica	3.981	9	226,1
Jardim Olinda	1.331	3	225,4
Cruzeiro do Sul	4.469	10	223,8
TOTAL 14^aRegional	275.974	614	222,5
Marilena	7.076	15	212,0
Santa Isabel do Ivaí	8.562	18	210,2
Terra Rica	16.789	34	202,5
Paraíso do Norte	13.830	19	137,4
Alto Paraná	14.770	19	128,6
Querência do Norte	12.206	15	122,9
Itaúna do Sul	2.865	3	104,7
Diamante do Norte	5.087	5	98,3
Inajá	3.109	3	96,5
Loanda	23.086	21	91,0
Santa Cruz de Monte Castelo	7.800	7	89,7
Nova Aliança do Ivaí	1.543	1	64,8

PROGRAMA DE APOIO INSTITUCIONAL PARA AÇÕES EXTENSIONISTAS DE PREVENÇÃO, CUIDADOS E COMBATE À PANDEMIA DO NOVO CORONAVÍRUS

COEFICIENTE DE INCIDÊNCIA – 14ºRS



*Coeficiente por 1 milhão de Habitantes.

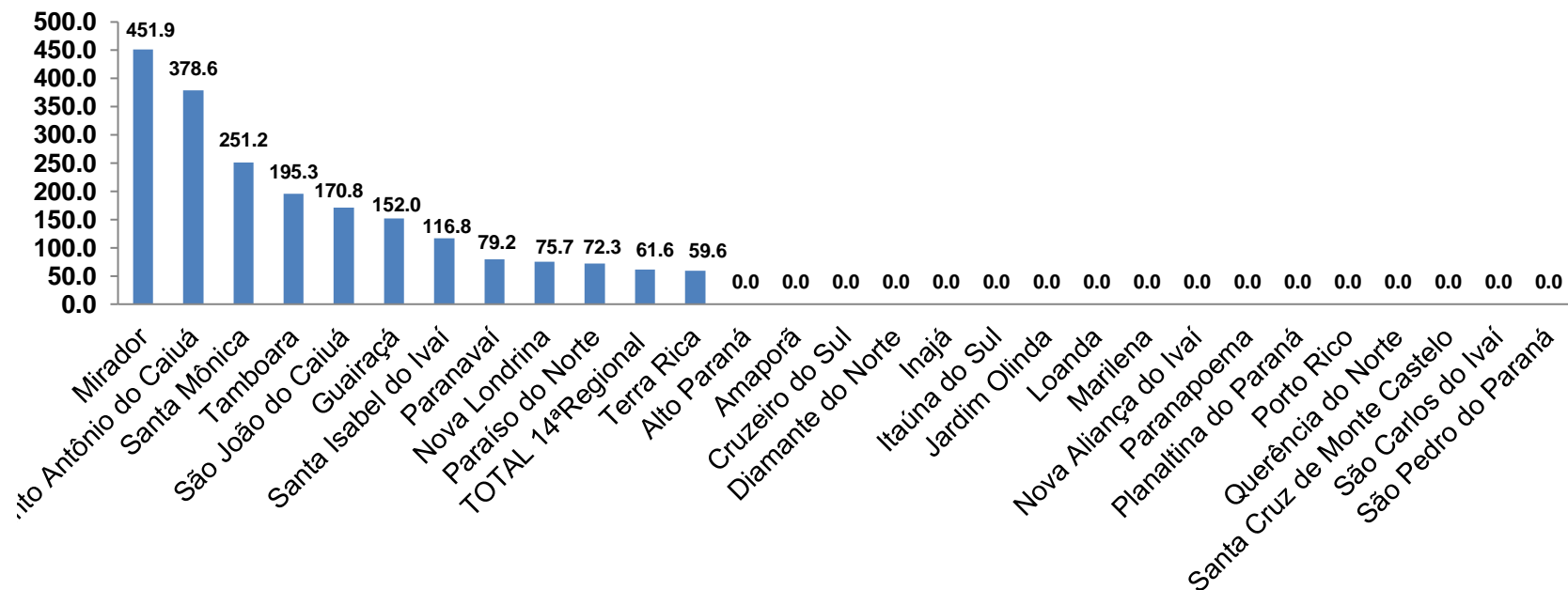
PROGRAMA DE APOIO INSTITUCIONAL PARA AÇÕES EXTENSIONISTAS DE PREVENÇÃO, CUIDADOS E COMBATE À PANDEMIA DO NOVO CORONAVÍRUS

TABELA - CASOS NOVOS – 14ªRS ou COEFICIENTE DE INCIDÊNCIA – 14ºRS

Município	População estimada 2019	Nº casos Novos	Taxa incidência
Marilena	7.076	1	141,3
TOTAL 14ªRegional	275.974	1	3,6

PROGRAMA DE APOIO INSTITUCIONAL PARA AÇÕES EXTENSIONISTAS DE PREVENÇÃO, CUIDADOS E COMBATE À PANDEMIA DO NOVO CORONAVÍRUS

COEFICIENTE DE MORTALIDADE – 14ª RS



*Coeficiente por 1 milhão de Habitantes

PROGRAMA DE APOIO INSTITUCIONAL PARA AÇÕES EXTENSIONISTAS DE PREVENÇÃO, CUIDADOS E COMBATE À PANDEMIA DO NOVO CORONAVÍRUS

TABELA - COEFICIENTE DE MORTALIDADE – 14ª RS

Município	População estimada 2019	Nº óbitos	Taxa mortalidade
Mirador	2.213	1	451,9
Santo Antônio do Caiuá	2.641	1	378,6
Santa Mônica	3.981	1	251,2
Tamboara	5.120	1	195,3
São João do Caiuá	5.855	1	170,8
Guairaçá	6.581	1	152,0
Santa Isabel do Ivaí	8.562	1	116,8
Paranavaí	88.374	7	79,2
Nova Londrina	13.213	1	75,7
Paraíso do Norte	13.830	1	72,3
TOTAL 14ªRegional	275.974	17	61,6
Terra Rica	16.789	1	59,6

PROGRAMA DE APOIO INSTITUCIONAL PARA AÇÕES EXTENSIONISTAS DE PREVENÇÃO, CUIDADOS E COMBATE À PANDEMIA DO NOVO CORONAVÍRUS

Censo de leitos Estabelecimento de Referência da 14^o Regional – SANTA CASA DE PARANAÍ



GÊNERO

Dados atualizados: 13/07/2020

TOTAL INTERNADOS



TOTAL
%

08

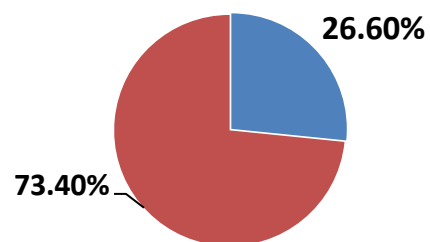
26,6% *

LEITOS DISPONÍVEIS

ALA COVID-19

22

73,4%



■ Tx. de ocupação de leitos total ■ Tx. de leitos livres total

*Porcentagem Corresponde total de leitos Ocupados

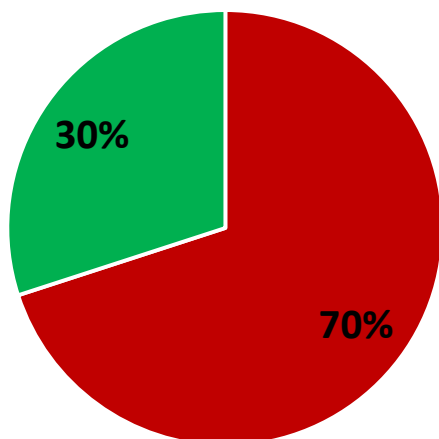
PROGRAMA DE APOIO INSTITUCIONAL PARA AÇÕES EXTENSIONISTAS DE PREVENÇÃO, CUIDADOS E COMBATE À PANDEMIA DO NOVO CORONAVÍRUS

Censo de leitos Estabelecimento de Referência da 14^o Regional – SANTA CASA DE PARANAÍ

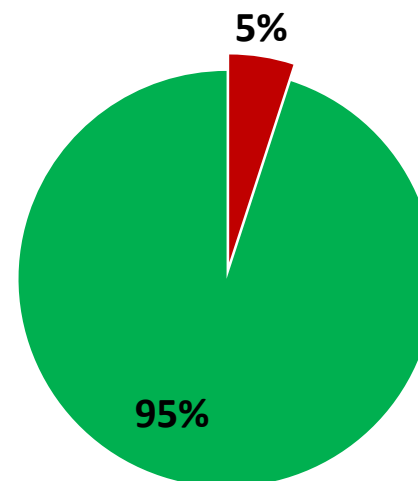


TAXA DE OCUPAÇÃO DE LEITOS

Dados atualizados: 13/07/2020



■ Tx de ocupação UTI ■ Tx de leitos livres UTI

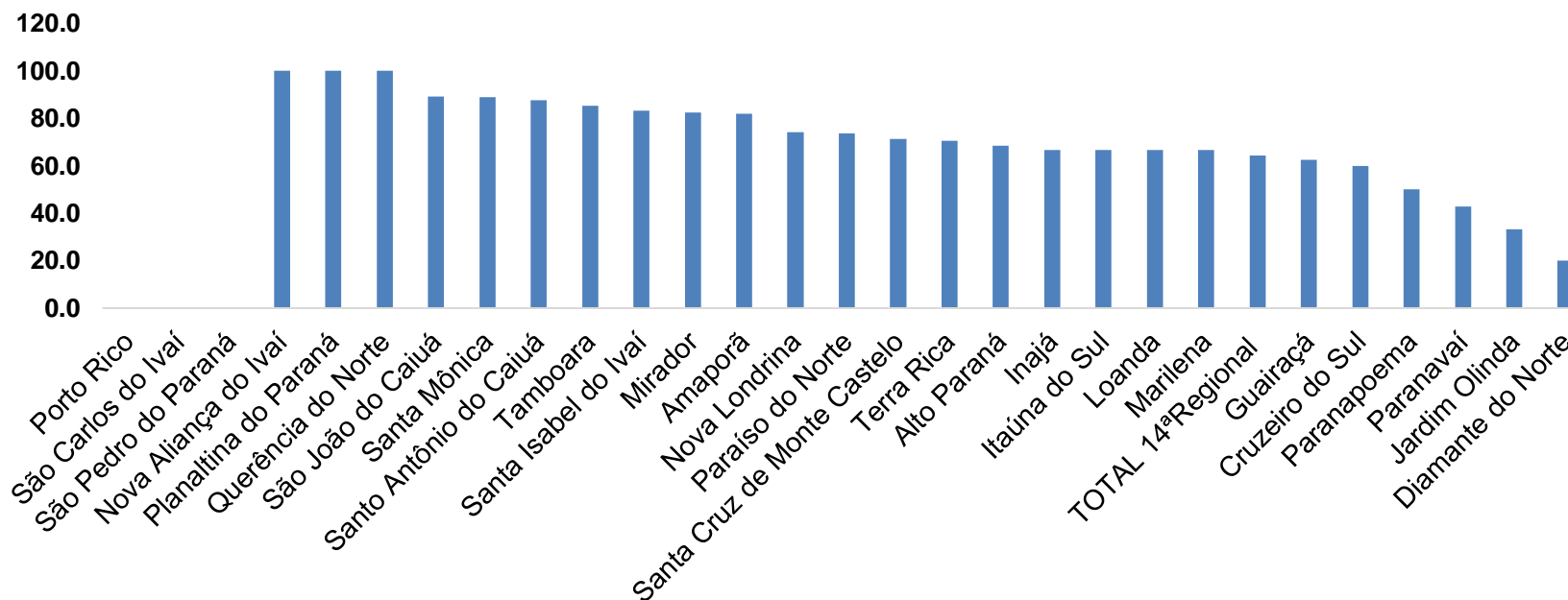


■ Tx de ocupação Enf. ■ Tx de leitos livre Enf.

*valores em Porcentagem.

PROGRAMA DE APOIO INSTITUCIONAL PARA AÇÕES EXTENSIONISTAS DE PREVENÇÃO, CUIDADOS E COMBATE À PANDEMIA DO NOVO CORONAVÍRUS

COEFICIENTE DE RECUPERADOS – 14ª RS



*Coeficiente (Valor em %)

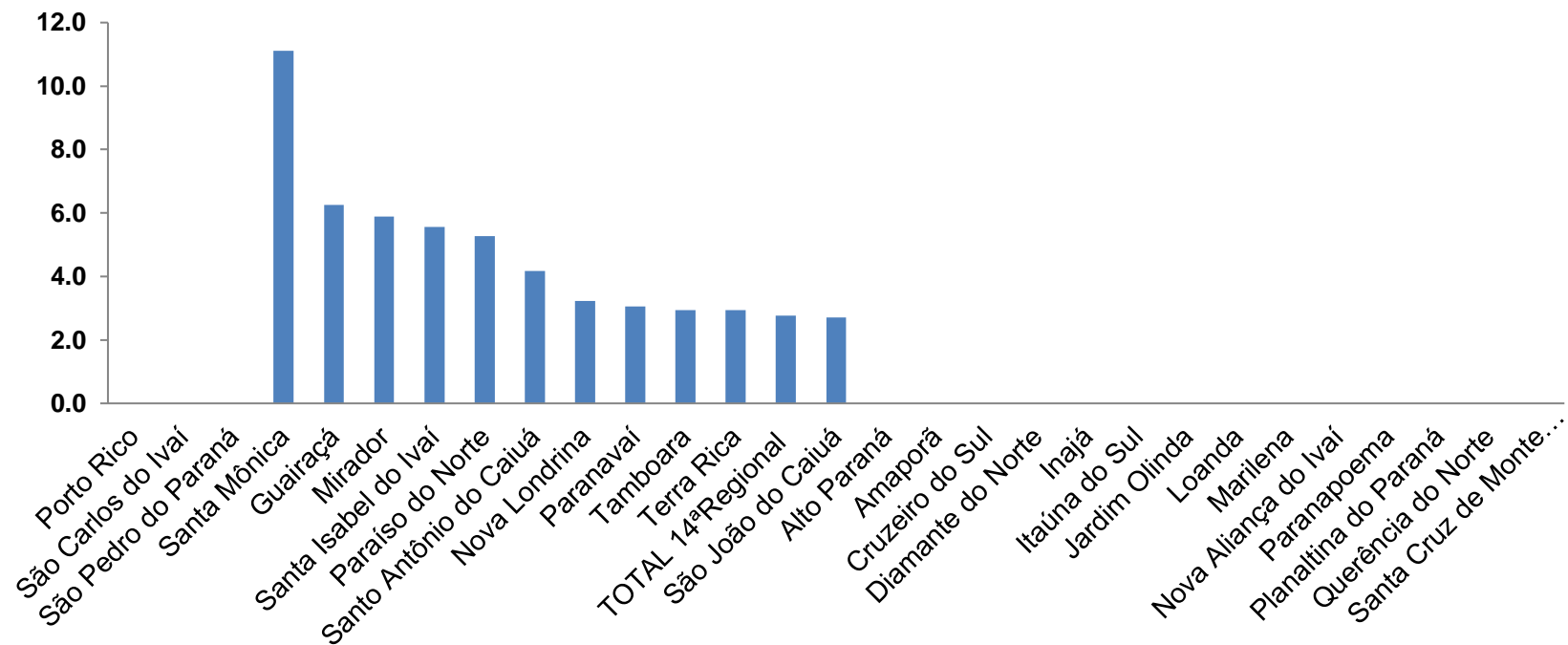
PROGRAMA DE APOIO INSTITUCIONAL PARA AÇÕES EXTENSIONISTAS DE PREVENÇÃO, CUIDADOS E COMBATE À PANDEMIA DO NOVO CORONAVÍRUS

TABELA - COEFICIENTE DE RECUPERADOS – 14ª RS

Município	População doente	Nº recuperados	Taxa Recuperados
Nova Aliança do Ivaí	1	1	100,0
Planaltina do Paraná	14	14	100,0
Querência do Norte	15	15	100,0
São João do Caiuá	37	33	89,2
Santa Mônica	9	8	88,9
Santo Antônio do Caiuá	24	21	87,5
Tamboara	34	29	85,3
Santa Isabel do Ivaí	18	15	83,3
Mirador	17	14	82,4
Amaporã	22	18	81,8
Nova Londrina	31	23	74,2
Paraíso do Norte	19	14	73,7
Santa Cruz de Monte Castelo	7	5	71,4
Terra Rica	34	24	70,6
Alto Paraná	19	13	68,4
Inajá	3	2	66,7
Itaúna do Sul	3	2	66,7
Loanda	21	14	66,7
Marilena	15	10	66,7
TOTAL 14ªRegional	614	395	64,3
Guairaçá	16	10	62,5
Cruzeiro do Sul	10	6	60,0
Paranapoema	8	4	50,0
Paranavaí	229	98	42,8
Jardim Olinda	3	1	33,3
Diamante do Norte	5	1	20,0

PROGRAMA DE APOIO INSTITUCIONAL PARA AÇÕES EXTENSIONISTAS DE PREVENÇÃO, CUIDADOS E COMBATE À PANDEMIA DO NOVO CORONAVÍRUS

COEFICIENTE DE LETALIDADE – 14ª RS



*Coeficiente para cada 100 Habitantes (Valor em %)

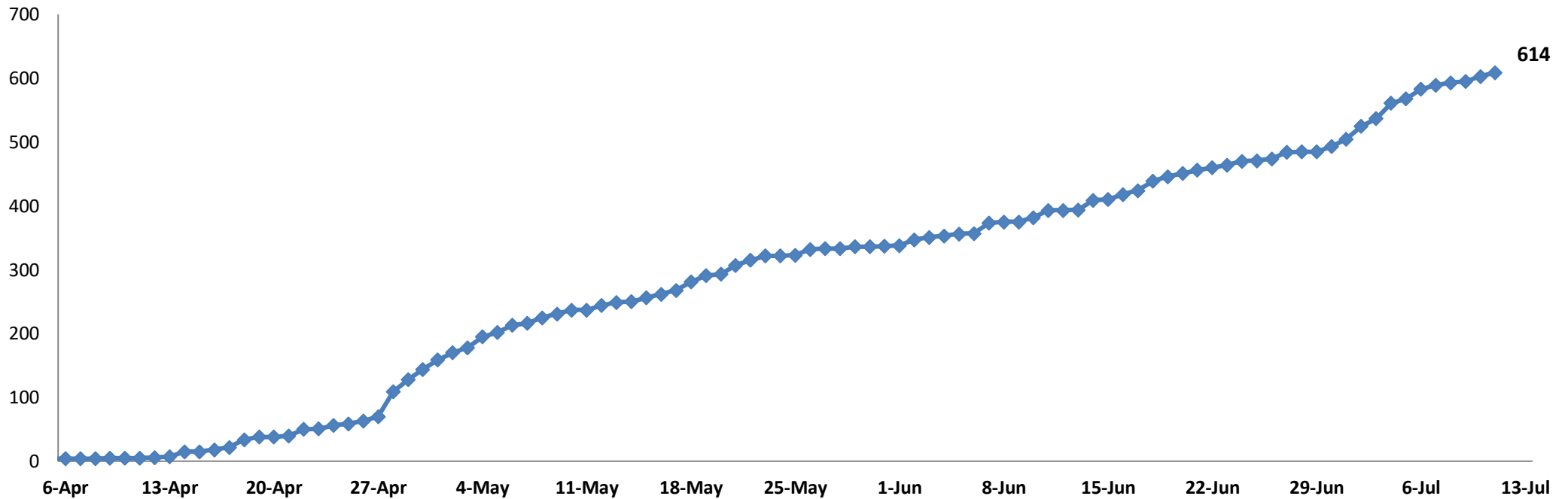
PROGRAMA DE APOIO INSTITUCIONAL PARA AÇÕES EXTENSIONISTAS DE PREVENÇÃO, CUIDADOS E COMBATE À PANDEMIA DO NOVO CORONAVÍRUS

TABELA - COEFICIENTE DE LETALIDADE – 14ªRS

Município	População doente	Nº óbitos	Taxa letalidade
Santa Mônica	9	1	11,1
Guairaçá	16	1	6,3
Mirador	17	1	5,9
Santa Isabel do Ivaí	18	1	5,6
Paraíso do Norte	19	1	5,3
Santo Antônio do Caiuá	24	1	4,2
Nova Londrina	31	1	3,2
Paranavaí	229	7	3,1
Tamboara	34	1	2,9
Terra Rica	34	1	2,9
TOTAL 14ªRegional	614	17	2,8
São João do Caiuá	37	1	2,7

PROGRAMA DE APOIO INSTITUCIONAL PARA AÇÕES EXTENSIONISTAS DE PREVENÇÃO, CUIDADOS E COMBATE À PANDEMIA DO NOVO CORONAVÍRUS

NÚMERO DE CASOS ACUMULADOS – 14ª RS

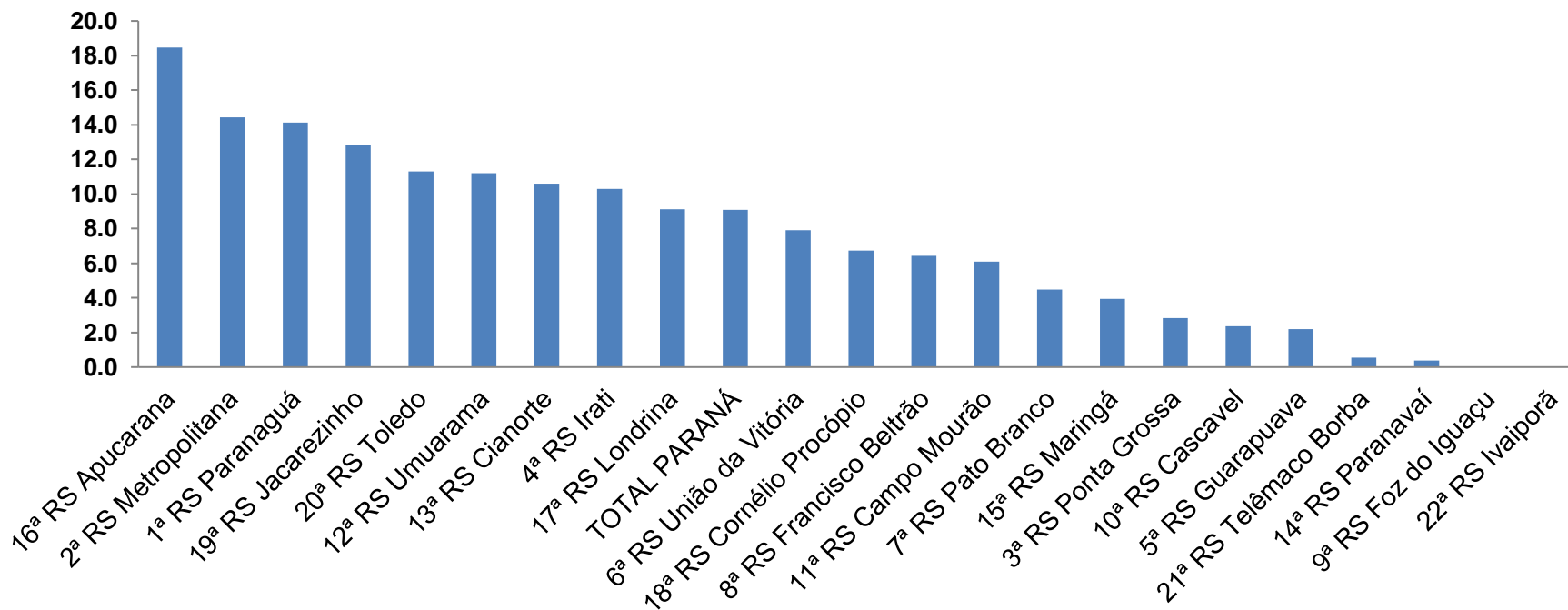


*Números de casos (habitantes)

Indicadores realizados com base nos dados do site Fonte: <http://www.saude.pr.gov.br/Pagina/Coronavirus-COVID-19>

PROGRAMA DE APOIO INSTITUCIONAL PARA AÇÕES EXTENSIONISTAS DE PREVENÇÃO, CUIDADOS E COMBATE À PANDEMIA DO NOVO CORONAVÍRUS

TAXA DE INCIDÊNCIA POR REGIONAIS – TOTAL



*Coeficiente para cada 100 mil de Habitantes.

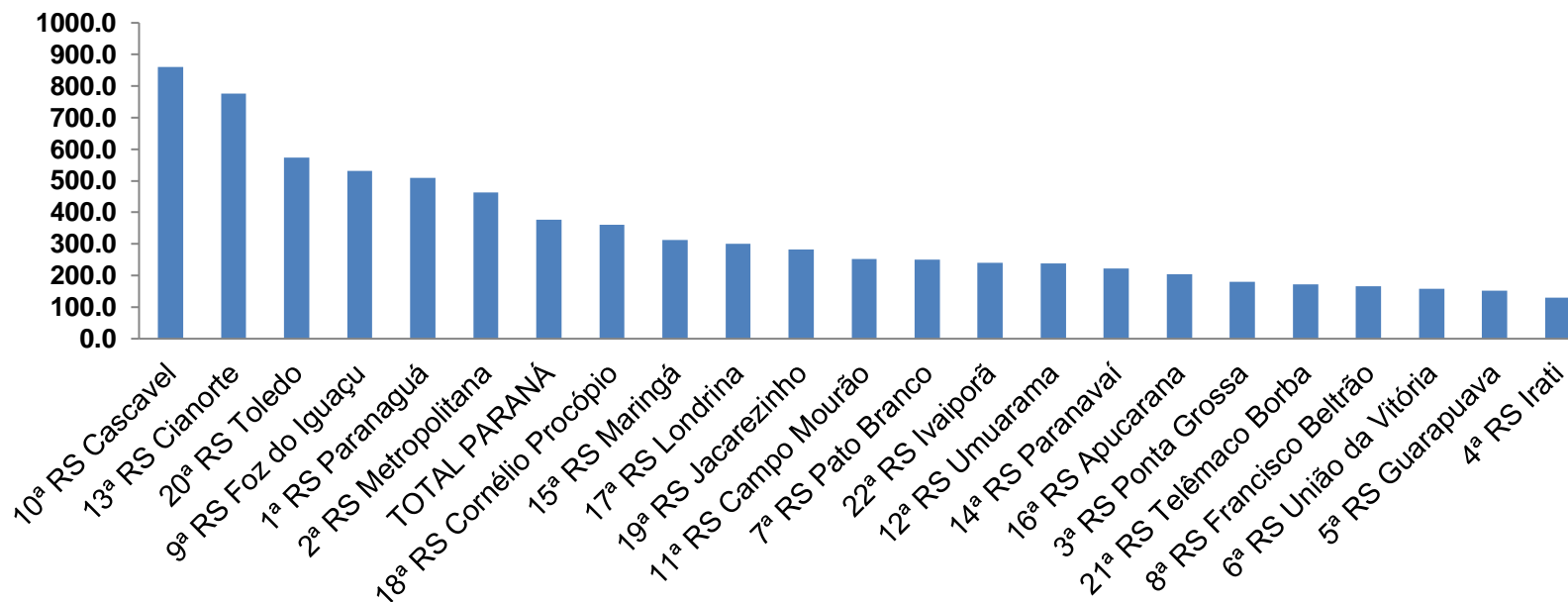
PROGRAMA DE APOIO INSTITUCIONAL PARA AÇÕES EXTENSIONISTAS DE PREVENÇÃO, CUIDADOS E COMBATE À PANDEMIA DO NOVO CORONAVÍRUS

TABELA - TAXA DE INCIDÊNCIA POR REGIONAIS – TOTAL

Região de Saúde (CIR)	População estimada 2019	Nº casos Novos	Taxa Incidência Regionais
16ª RS Apucarana	384.198	71	18,5
2ª RS Metropolitana	3.654.960	528	14,4
1ª RS Paranaguá	297.029	42	14,1
19ª RS Jacarezinho	289.020	37	12,8
20ª RS Toledo	398.323	45	11,3
12ª RS Umuarama	276.371	31	11,2
13ª RS Cianorte	160.642	17	10,6
4ª RS Irati	174.933	18	10,3
17ª RS Londrina	964.251	88	9,1
TOTAL PARANÁ	11.433.957	1037	9,1
6ª RS União da Vitória	177.311	14	7,9
18ª RS Cornélio Procopio	222.583	15	6,7
8ª RS Francisco Beltrão	358.144	23	6,4
11ª RS Campo Mourão	328.863	20	6,1
7ª RS Pato Branco	267.234	12	4,5
15ª RS Maringá	838.017	33	3,9
3ª RS Ponta Grossa	637.293	18	2,8
10ª RS Cascavel	550.709	13	2,4
5ª RS Guarapuava	456.587	10	2,2
21ª RS Telêmaco Borba	188.456	1	0,5
14ª RS Paranavaí	275.974	1	0,4

PROGRAMA DE APOIO INSTITUCIONAL PARA AÇÕES EXTENSIONISTAS DE PREVENÇÃO, CUIDADOS E COMBATE À PANDEMIA DO NOVO CORONAVÍRUS

TAXA DE PREVALÊNCIA POR REGIONAIS – TOTAL



*Coeficiente para cada 100 mil de Habitantes.

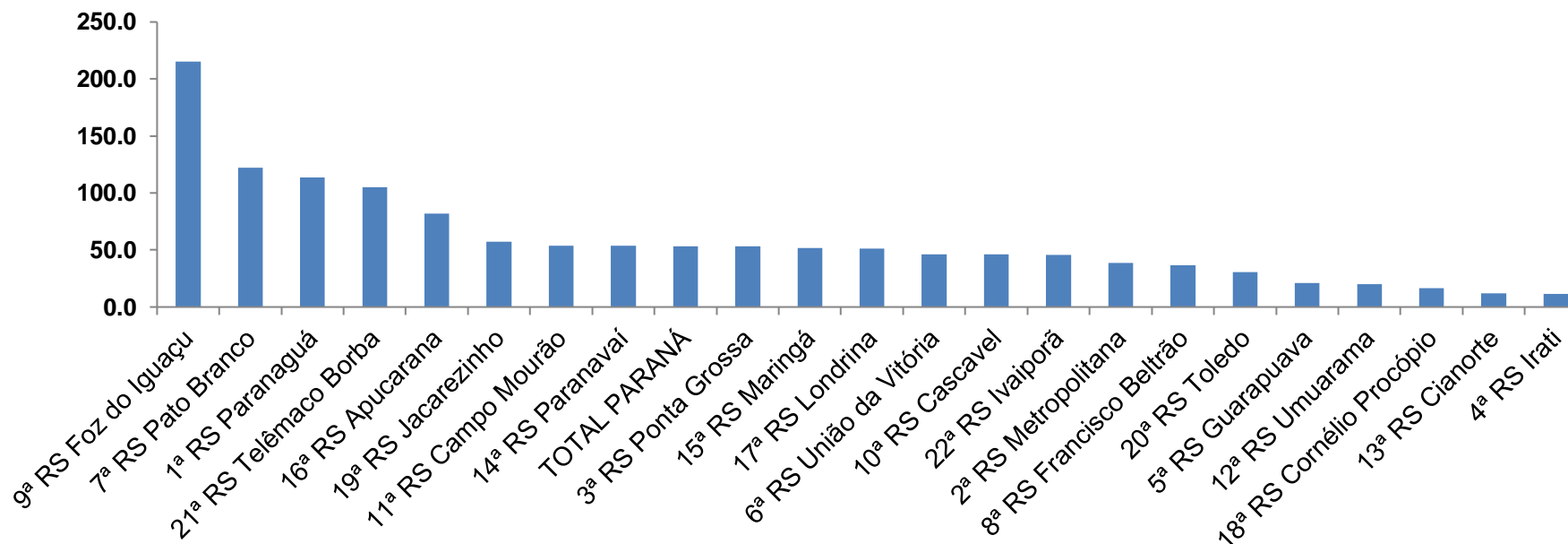
PROGRAMA DE APOIO INSTITUCIONAL PARA AÇÕES EXTENSIONISTAS DE PREVENÇÃO, CUIDADOS E COMBATE À PANDEMIA DO NOVO CORONAVÍRUS

TABELA - TAXA DE PREVALÊNCIA POR REGIONAIS – TOTAL

Região de Saúde (CIR)	População estimada 2019	Nº Total casos	Taxa prevalência Regionais
10ª RS Cascavel	550.709	4739	860,5
13ª RS Cianorte	160.642	1246	775,6
20ª RS Toledo	398.323	2288	574,4
9ª RS Foz do Iguaçu	404.414	2147	530,9
1ª RS Paranaguá	297.029	1512	509,0
2ª RS Metropolitana	3.654.960	16904	462,5
TOTAL PARANÁ	11.433.957	43095	376,9
18ª RS Cornélio Procopio	222.583	803	360,8
15ª RS Maringá	838.017	2614	311,9
17ª RS Londrina	964.251	2895	300,2
19ª RS Jacarezinho	289.020	819	283,4
11ª RS Campo Mourão	328.863	828	251,8
7ª RS Pato Branco	267.234	667	249,6
22ª RS Ivaiporã	128.645	309	240,2
12ª RS Umuarama	276.371	661	239,2
14ª RS Paranavaí	275.974	614	222,5
16ª RS Apucarana	384.198	784	204,1
3ª RS Ponta Grossa	637.293	1142	179,2
21ª RS Telêmaco Borba	188.456	323	171,4
8ª RS Francisco Beltrão	358.144	592	165,3
6ª RS União da Vitória	177.311	280	157,9
5ª RS Guarapuava	456.587	699	153,1
4ª RS Irati	174.933	229	130,9

PROGRAMA DE APOIO INSTITUCIONAL PARA AÇÕES EXTENSIONISTAS DE PREVENÇÃO, CUIDADOS E COMBATE À PANDEMIA DO NOVO CORONAVÍRUS

TAXA DE INVESTIGAÇÃO POR REGIONAIS – TOTAL



*Coeficiente para cada 100 mil de Habitantes.

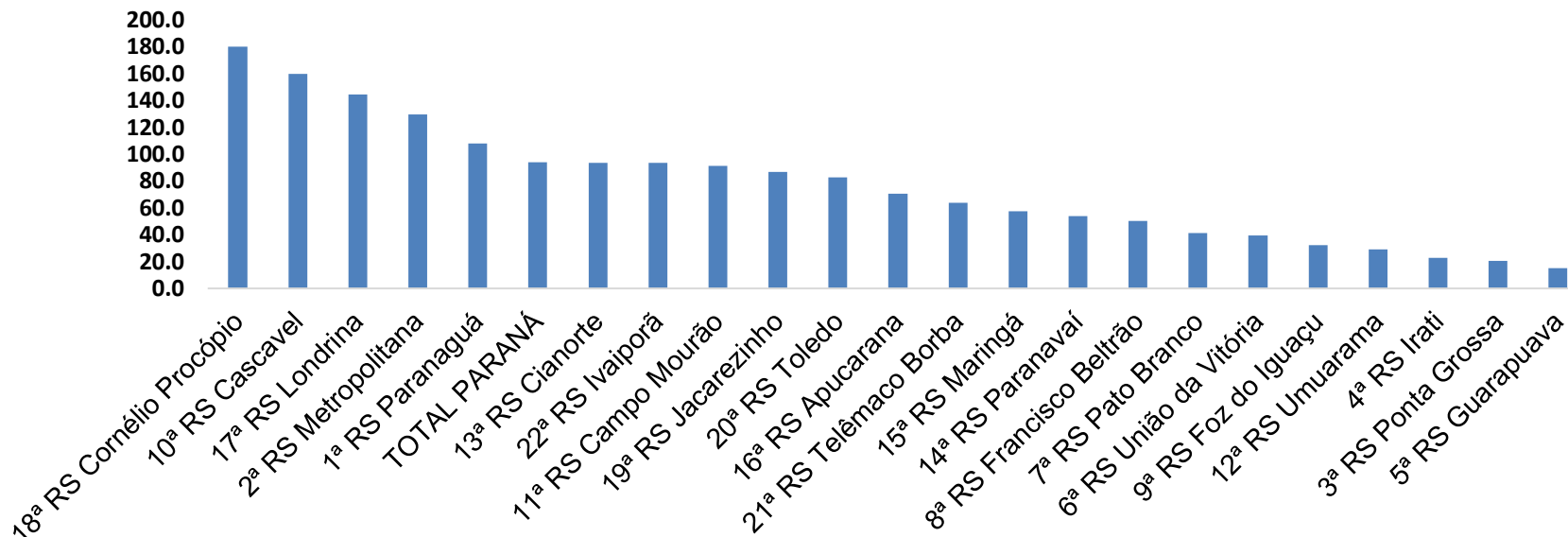
PROGRAMA DE APOIO INSTITUCIONAL PARA AÇÕES EXTENSIONISTAS DE PREVENÇÃO, CUIDADOS E COMBATE À PANDEMIA DO NOVO CORONAVÍRUS

TABELA - TAXA DE INVESTIGAÇÃO POR REGIONAIS – TOTAL

Região de Saúde (CIR)	População estimada 2019	Nº Total casos	Taxa Investigação
9ª RS Foz do Iguaçu	404.414	870	215,1
7ª RS Pato Branco	267.234	327	122,4
1ª RS Paranaguá	297.029	337	113,5
21ª RS Telêmaco Borba	188.456	198	105,1
16ª RS Apucarana	384.198	314	81,7
19ª RS Jacarezinho	289.020	166	57,4
11ª RS Campo Mourão	328.863	177	53,8
14ª RS Paranavaí	275.974	148	53,6
TOTAL PARANÁ	11.433.957	6095	53,3
3ª RS Ponta Grossa	637.293	339	53,2
15ª RS Maringá	838.017	434	51,8
17ª RS Londrina	964.251	492	51,0
6ª RS União da Vitória	177.311	82	46,2
10ª RS Cascavel	550.709	254	46,1
22ª RS Ivaiporã	128.645	59	45,9
2ª RS Metropolitana	3.654.960	1416	38,7
8ª RS Francisco Beltrão	358.144	132	36,9
20ª RS Toledo	398.323	122	30,6
5ª RS Guarapuava	456.587	97	21,2
12ª RS Umuarama	276.371	55	19,9
18ª RS Cornélio Procópio	222.583	37	16,6
13ª RS Cianorte	160.642	19	11,8
4ª RS Irati	174.933	20	11,4

PROGRAMA DE APOIO INSTITUCIONAL PARA AÇÕES EXTENSIONISTAS DE PREVENÇÃO, CUIDADOS E COMBATE À PANDEMIA DO NOVO CORONAVÍRUS

TAXA DE MORTALIDADE POR REGIONAIS – TOTAL



*Coeficiente por 1 milhão de Habitantes

PROGRAMA DE APOIO INSTITUCIONAL PARA AÇÕES EXTENSIONISTAS DE PREVENÇÃO, CUIDADOS E COMBATE À PANDEMIA DO NOVO CORONAVÍRUS

TABELA- TAXA DE MORTALIDADE POR REGIONAIS – TOTAL

Região de Saúde (CIR)	População estimada 2019	Nº Total óbitos	Taxa mortalidade Regionais
18ª RS Cornélio Procópio	222.583	40	179,7
10ª RS Cascavel	550.709	88	159,8
17ª RS Londrina	964.251	139	144,2
2ª RS Metropolitana	3.654.960	473	129,4
1ª RS Paranaguá	297.029	32	107,7
TOTAL PARANÁ	11.433.957	1072	93,8
13ª RS Cianorte	160.642	15	93,4
22ª RS Ivaiporã	128.645	12	93,3
11ª RS Campo Mourão	328.863	30	91,2
19ª RS Jacarezinho	289.020	25	86,5
20ª RS Toledo	398.323	33	82,8
16ª RS Apucarana	384.198	27	70,3
21ª RS Telêmaco Borba	188.456	12	63,7
15ª RS Maringá	838.017	48	57,3
14ª RS Paranavaí	275.974	17	54,0
8ª RS Francisco Beltrão	358.144	18	50,3
7ª RS Pato Branco	267.234	11	41,2
6ª RS União da Vitória	177.311	7	39,5
9ª RS Foz do Iguaçu	404.414	13	32,1
12ª RS Umuarama	276.371	8	28,9
4ª RS Irati	174.933	4	22,9
3ª RS Ponta Grossa	637.293	13	20,4
5ª RS Guarapuava	456.587	7	15,3