

PROGRAMA DE APOIO INSTITUCIONAL PARA AÇÕES EXTENSIONISTAS DE PREVENÇÃO, CUIDADOS E COMBATE À PANDEMIA DO NOVO CORONAVÍRUS

CORONAVÍRUS (COVID-19)

INFORME EPIDEMIOLÓGICO

14ª REGIONAL DE SAÚDE



PANORANA

DADOS ATUALIZADOS
ATÉ 12/07/2020



PARANÁ



14ª REGIONAL

CASOS

42.058

613

ÓBITOS

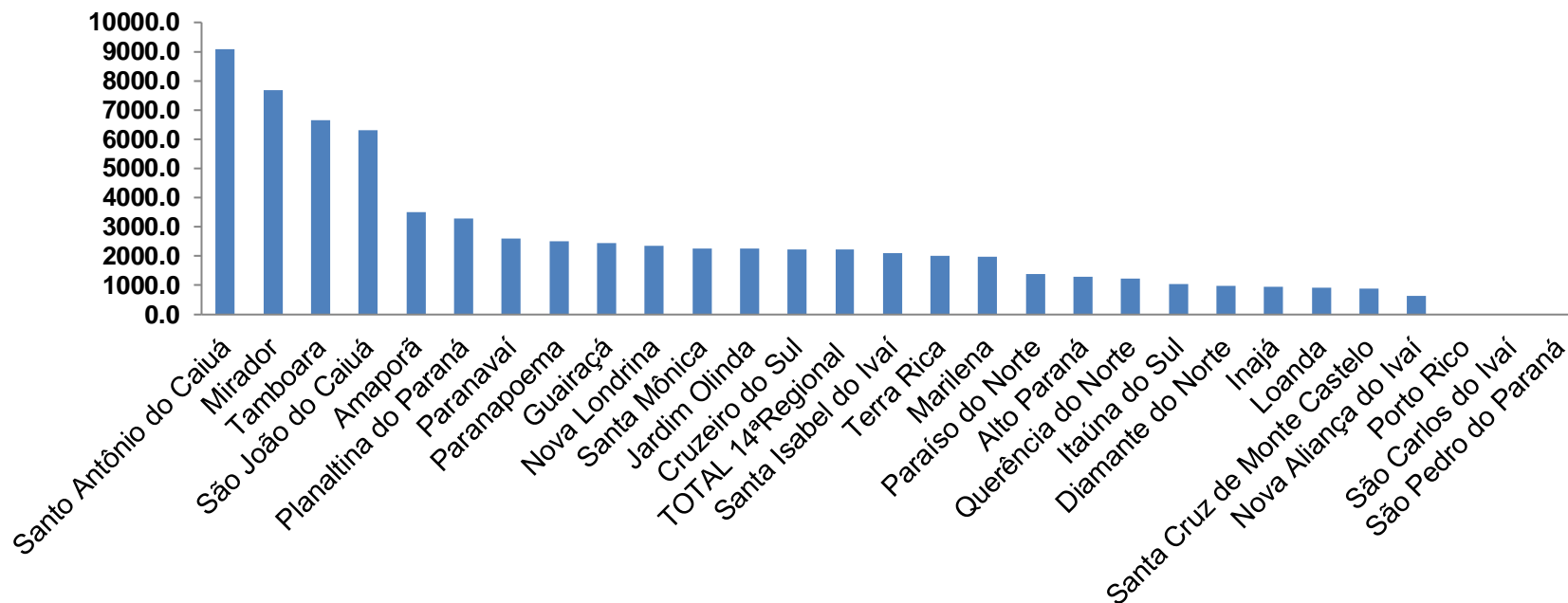
1.028

17

PROGRAMA DE APOIO INSTITUCIONAL PARA AÇÕES EXTENSIONISTAS DE PREVENÇÃO, CUIDADOS E COMBATE À PANDEMIA DO NOVO CORONAVÍRUS

Gráficos de Indicadores de Saúde 14º Regional – Paraná

COEFICIENTE DE PREVALÊNCIA – 14ºRS



*Coeficiente por 1 milhão de Habitantes.

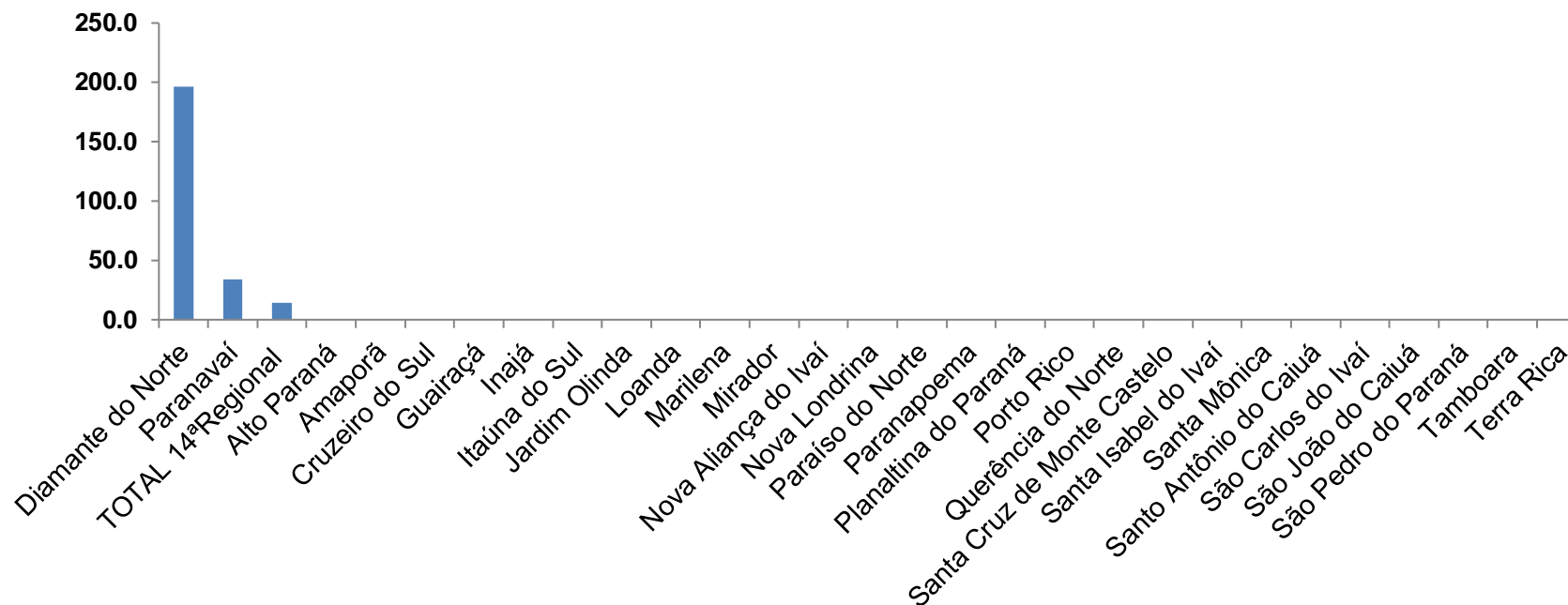
PROGRAMA DE APOIO INSTITUCIONAL PARA AÇÕES EXTENSIONISTAS DE PREVENÇÃO, CUIDADOS E COMBATE À PANDEMIA DO NOVO CORONAVÍRUS

TABELA - COEFICIENTE DE PREVALÊNCIA – 14^{OS}RS

Município	População estimada 2019	Nº Total casos	Taxa de Prevalência
Santo Antônio do Caiuá	2.641	24	9087,5
Mirador	2.213	17	7681,9
Tamboara	5.120	34	6640,6
São João do Caiuá	5.855	37	6319,4
Amaporã	6.257	22	3516,1
Planaltina do Paraná	4.263	14	3284,1
Paranavaí	88.374	229	2591,3
Paranapoema	3.203	8	2497,7
Guairaçá	6.581	16	2431,2
Nova Londrina	13.213	31	2346,2
Santa Mônica	3.981	9	2260,7
Jardim Olinda	1.331	3	2253,9
Cruzeiro do Sul	4.469	10	2237,6
TOTAL 14^aRegional	275.974	613	2221,2
Santa Isabel do Ivaí	8.562	18	2102,3
Terra Rica	16.789	34	2025,1
Marilena	7.076	14	1978,5
Paraíso do Norte	13.830	19	1373,8
Alto Paraná	14.770	19	1286,4
Querência do Norte	12.206	15	1228,9
Itaúna do Sul	2.865	3	1047,1
Diamante do Norte	5.087	5	982,9
Inajá	3.109	3	964,9
Loanda	23.086	21	909,6
Santa Cruz de Monte Castelo	7.800	7	897,4
Nova Aliança do Ivaí	1.543	1	648,1

PROGRAMA DE APOIO INSTITUCIONAL PARA AÇÕES EXTENSIONISTAS DE PREVENÇÃO, CUIDADOS E COMBATE À PANDEMIA DO NOVO CORONAVÍRUS

COEFICIENTE DE INCIDÊNCIA – 14ºRS



*Coeficiente por 1 milhão de Habitantes.

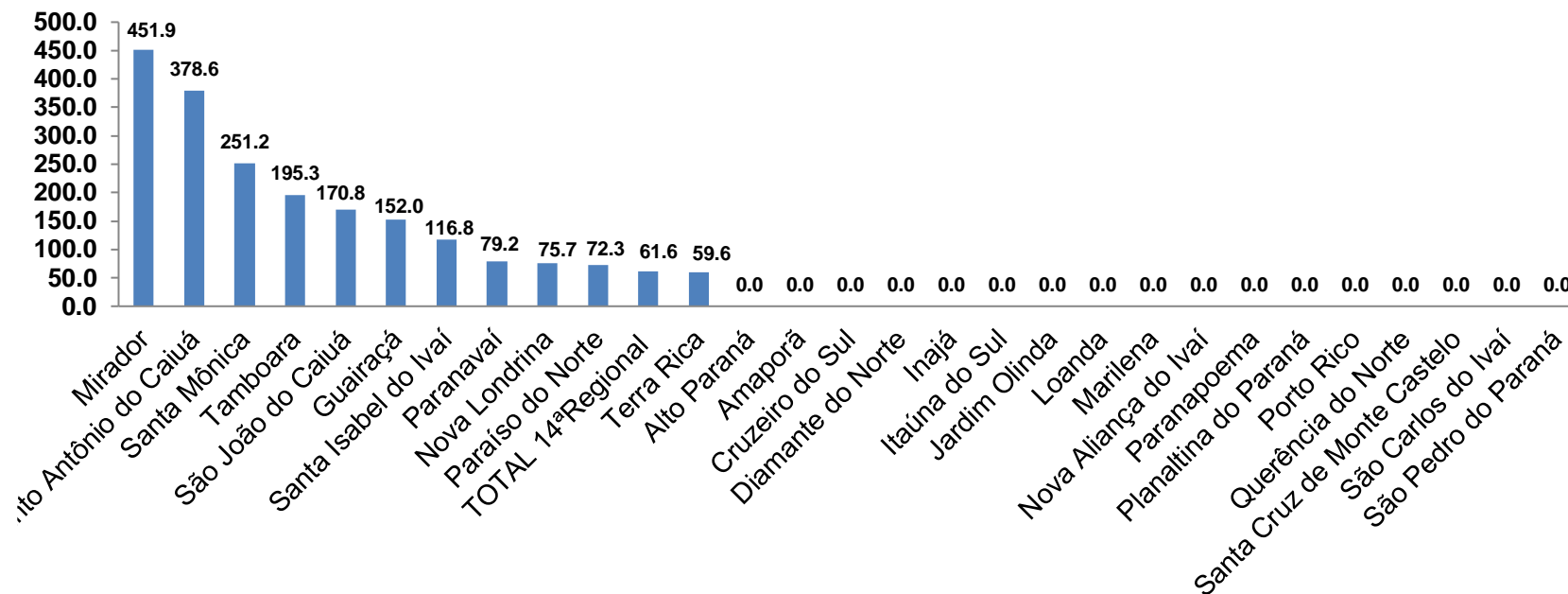
PROGRAMA DE APOIO INSTITUCIONAL PARA AÇÕES EXTENSIONISTAS DE PREVENÇÃO, CUIDADOS E COMBATE À PANDEMIA DO NOVO CORONAVÍRUS

TABELA - CASOS NOVOS – 14ªRS ou COEFICIENTE DE INCIDÊNCIA – 14ºRS

Município	População estimada 2019	Nº casos Novos	Taxa incidência
Diamante do Norte	5.087	1	196,6
Paranavaí	88.374	3	33,9
TOTAL 14ªRegional	275.974	4	14,5

PROGRAMA DE APOIO INSTITUCIONAL PARA AÇÕES EXTENSIONISTAS DE PREVENÇÃO, CUIDADOS E COMBATE À PANDEMIA DO NOVO CORONAVÍRUS

COEFICIENTE DE MORTALIDADE – 14ª RS



*Coeficiente por 1 milhão de Habitantes

PROGRAMA DE APOIO INSTITUCIONAL PARA AÇÕES EXTENSIONISTAS DE PREVENÇÃO, CUIDADOS E COMBATE À PANDEMIA DO NOVO CORONAVÍRUS

TABELA - COEFICIENTE DE MORTALIDADE – 14ª RS

Município	População estimada 2019	Nº óbitos	Taxa mortalidade
Mirador	2.213	1	451,9
Santo Antônio do Caiuá	2.641	1	378,6
Santa Mônica	3.981	1	251,2
Tamboara	5.120	1	195,3
São João do Caiuá	5.855	1	170,8
Guairaçá	6.581	1	152,0
Santa Isabel do Ivaí	8.562	1	116,8
Paranavaí	88.374	7	79,2
Nova Londrina	13.213	1	75,7
Paraíso do Norte	13.830	1	72,3
TOTAL 14ªRegional	275.974	17	61,6
Terra Rica	16.789	1	59,6

PROGRAMA DE APOIO INSTITUCIONAL PARA AÇÕES EXTENSIONISTAS DE PREVENÇÃO, CUIDADOS E COMBATE À PANDEMIA DO NOVO CORONAVÍRUS

Censo de leitos Estabelecimento de Referência da 14º Regional – SANTA CASA DE PARANAÍ



GÊNERO

Dados atualizados: 12/07/2020

TOTAL INTERNADOS



TOTAL
%

08

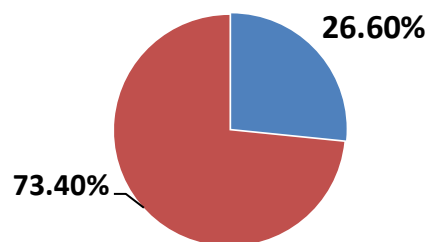
26,6% *

LEITOS DISPONÍVEIS

ALA COVID-19

22

73,4%



■ Tx. de ocupação de leitos total ■ Tx. de leitos livres total

*Porcentagem Corresponde total de leitos Ocupados

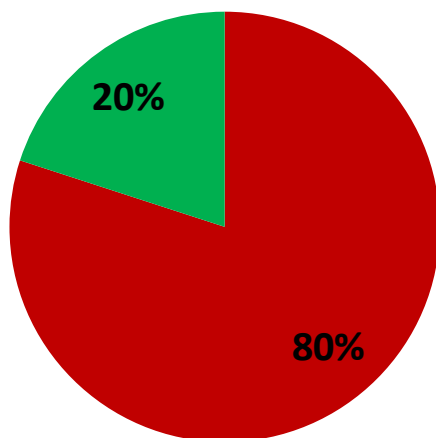
PROGRAMA DE APOIO INSTITUCIONAL PARA AÇÕES EXTENSIONISTAS DE PREVENÇÃO, CUIDADOS E COMBATE À PANDEMIA DO NOVO CORONAVÍRUS

Censo de leitos Estabelecimento de Referência da 14^o Regional – SANTA CASA DE PARANAÍ

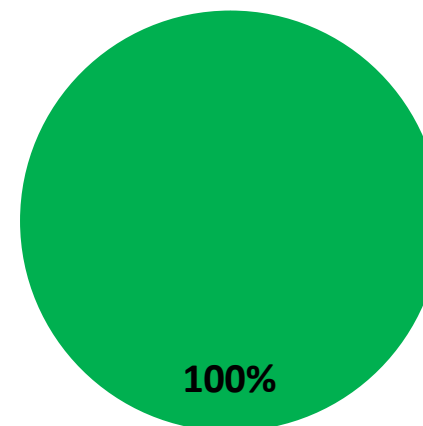


TAXA DE OCUPAÇÃO DE LEITOS

Dados atualizados: 12/07/2020



■ Tx de ocupação UTI ■ Tx de leitos livres UTI

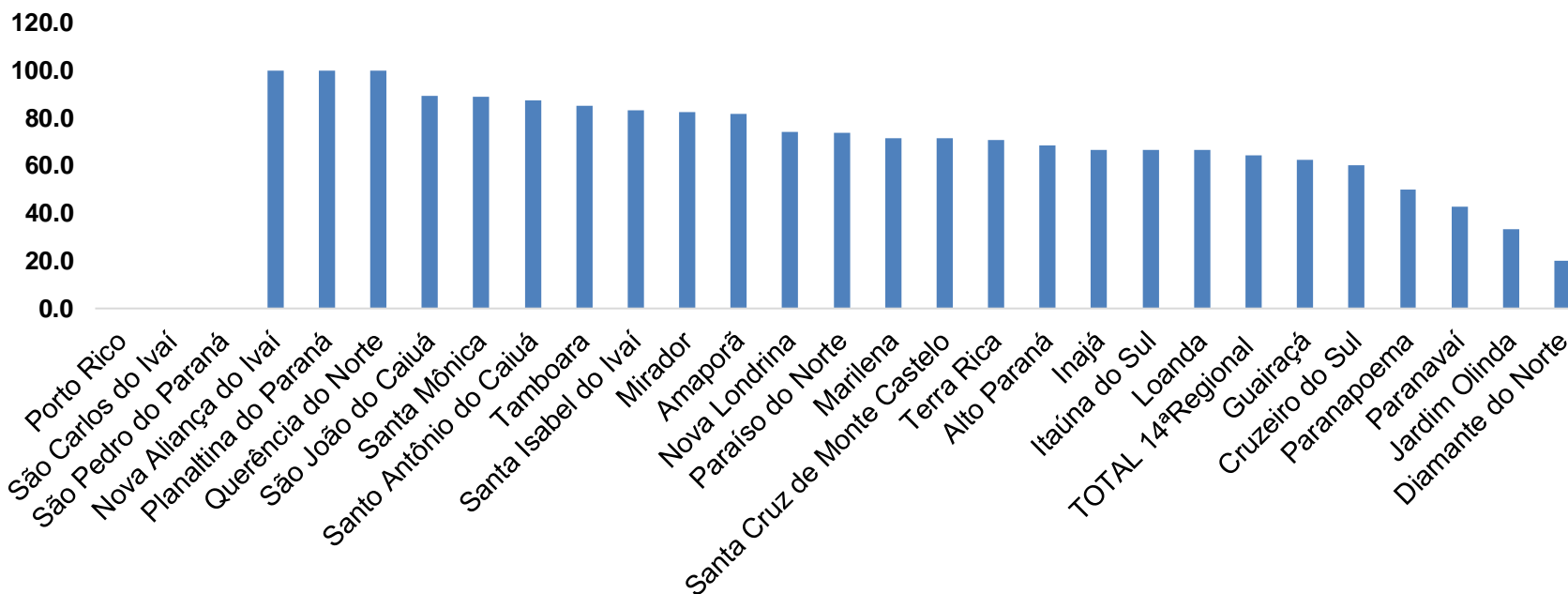


■ Tx de ocupação Enf. ■ Tx de leitos livre Enf.

*valores em Porcentagem.

PROGRAMA DE APOIO INSTITUCIONAL PARA AÇÕES EXTENSIONISTAS DE PREVENÇÃO, CUIDADOS E COMBATE À PANDEMIA DO NOVO CORONAVÍRUS

COEFICIENTE DE RECUPERADOS – 14ª RS



*Coeficiente (Valor em %)

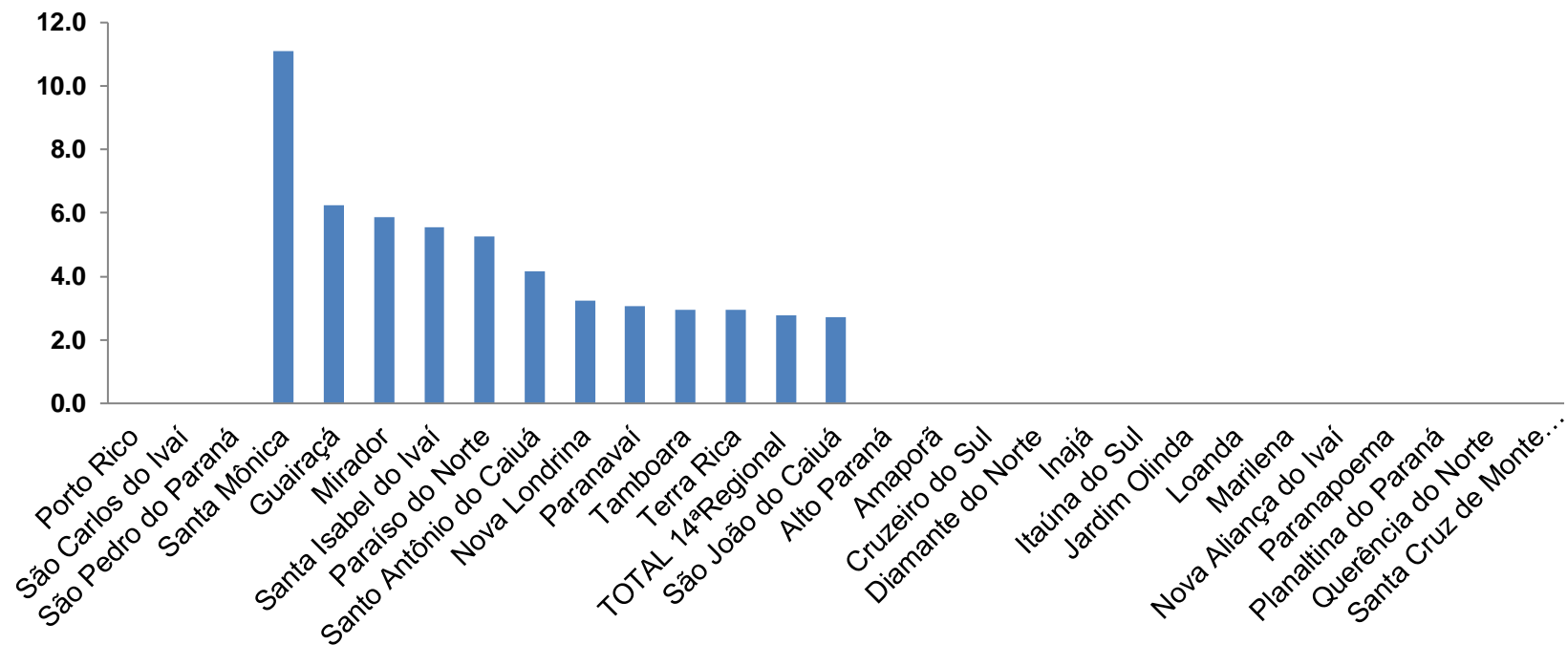
PROGRAMA DE APOIO INSTITUCIONAL PARA AÇÕES EXTENSIONISTAS DE PREVENÇÃO, CUIDADOS E COMBATE À PANDEMIA DO NOVO CORONAVÍRUS

TABELA - COEFICIENTE DE RECUPERADOS – 14ª RS

Município	População doente	Nº recuperados	Taxa Recuperados
Nova Aliança do Ivaí	1	1	100,0
Planaltina do Paraná	14	14	100,0
Querência do Norte	15	15	100,0
São João do Caiuá	37	33	89,2
Santa Mônica	9	8	88,9
Santo Antônio do Caiuá	24	21	87,5
Tamboara	34	29	85,3
Santa Isabel do Ivaí	18	15	83,3
Mirador	17	14	82,4
Amaporã	22	18	81,8
Nova Londrina	31	23	74,2
Paraíso do Norte	19	14	73,7
Marilena	14	10	71,4
Santa Cruz de Monte Castelo	7	5	71,4
Terra Rica	34	24	70,6
Alto Paraná	19	13	68,4
Inajá	3	2	66,7
Itaúna do Sul	3	2	66,7
Loanda	21	14	66,7
TOTAL 14ªRegional	613	395	64,4
Guairaçá	16	10	62,5
Cruzeiro do Sul	10	6	60,0
Paranapoema	8	4	50,0
Paranavaí	229	98	42,8
Jardim Olinda	3	1	33,3
Diamante do Norte	5	1	20,0

PROGRAMA DE APOIO INSTITUCIONAL PARA AÇÕES EXTENSIONISTAS DE PREVENÇÃO, CUIDADOS E COMBATE À PANDEMIA DO NOVO CORONAVÍRUS

COEFICIENTE DE LETALIDADE – 14ª RS



*Coeficiente para cada 100 Habitantes (Valor em %)

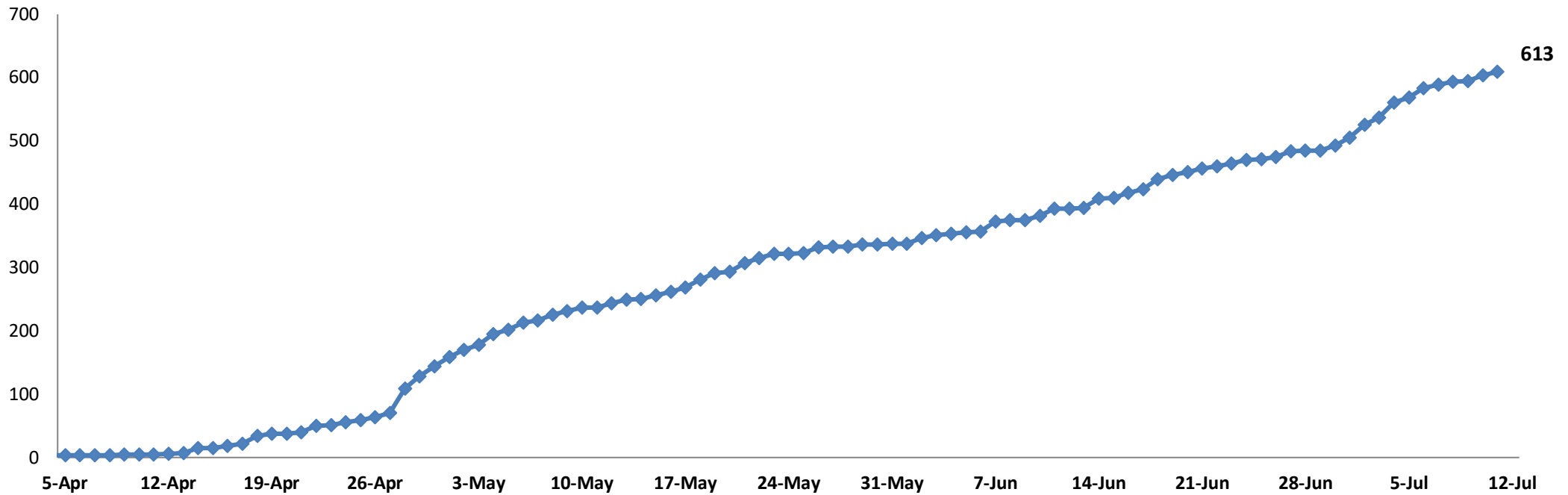
PROGRAMA DE APOIO INSTITUCIONAL PARA AÇÕES EXTENSIONISTAS DE PREVENÇÃO, CUIDADOS E COMBATE À PANDEMIA DO NOVO CORONAVÍRUS

TABELA - COEFICIENTE DE LETALIDADE – 14ª RS

Município	População doente	Nº óbitos	Taxa letalidade
Santa Mônica	9	1	11,1
Guairaçá	16	1	6,3
Mirador	17	1	5,9
Santa Isabel do Ivaí	18	1	5,6
Paraíso do Norte	19	1	5,3
Santo Antônio do Caiuá	24	1	4,2
Nova Londrina	31	1	3,2
Paranavaí	229	7	3,1
Tamboara	34	1	2,9
Terra Rica	34	1	2,9
TOTAL 14ªRegional	613	17	2,8
São João do Caiuá	37	1	2,7

PROGRAMA DE APOIO INSTITUCIONAL PARA AÇÕES EXTENSIONISTAS DE PREVENÇÃO, CUIDADOS E COMBATE À PANDEMIA DO NOVO CORONAVÍRUS

NÚMERO DE CASOS ACUMULADOS – 14ª RS

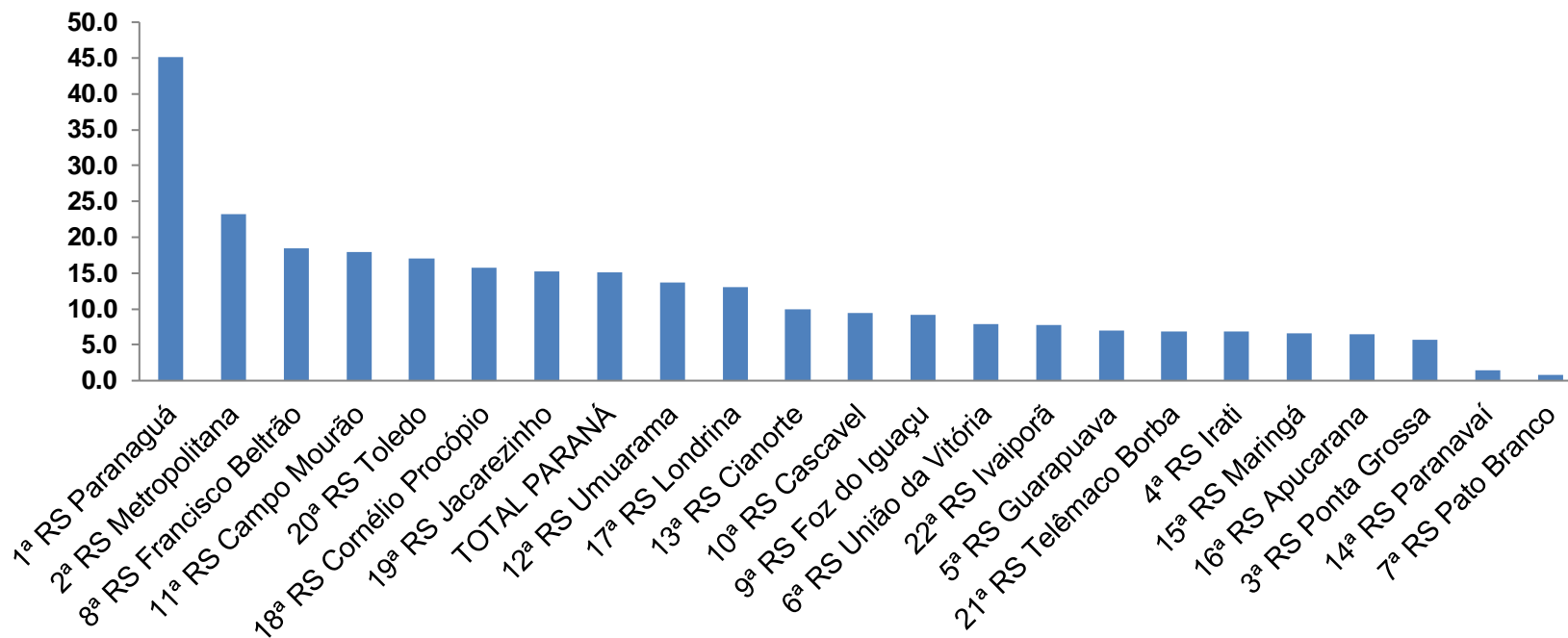


*Números de casos (habitantes)

Indicadores realizados com base nos dados do site Fonte: <http://www.saude.pr.gov.br/Pagina/Coronavirus-COVID-19>

PROGRAMA DE APOIO INSTITUCIONAL PARA AÇÕES EXTENSIONISTAS DE PREVENÇÃO, CUIDADOS E COMBATE À PANDEMIA DO NOVO CORONAVÍRUS

TAXA DE INCIDÊNCIA POR REGIONAIS – TOTAL



*Coeficiente para cada 100 mil de Habitantes.

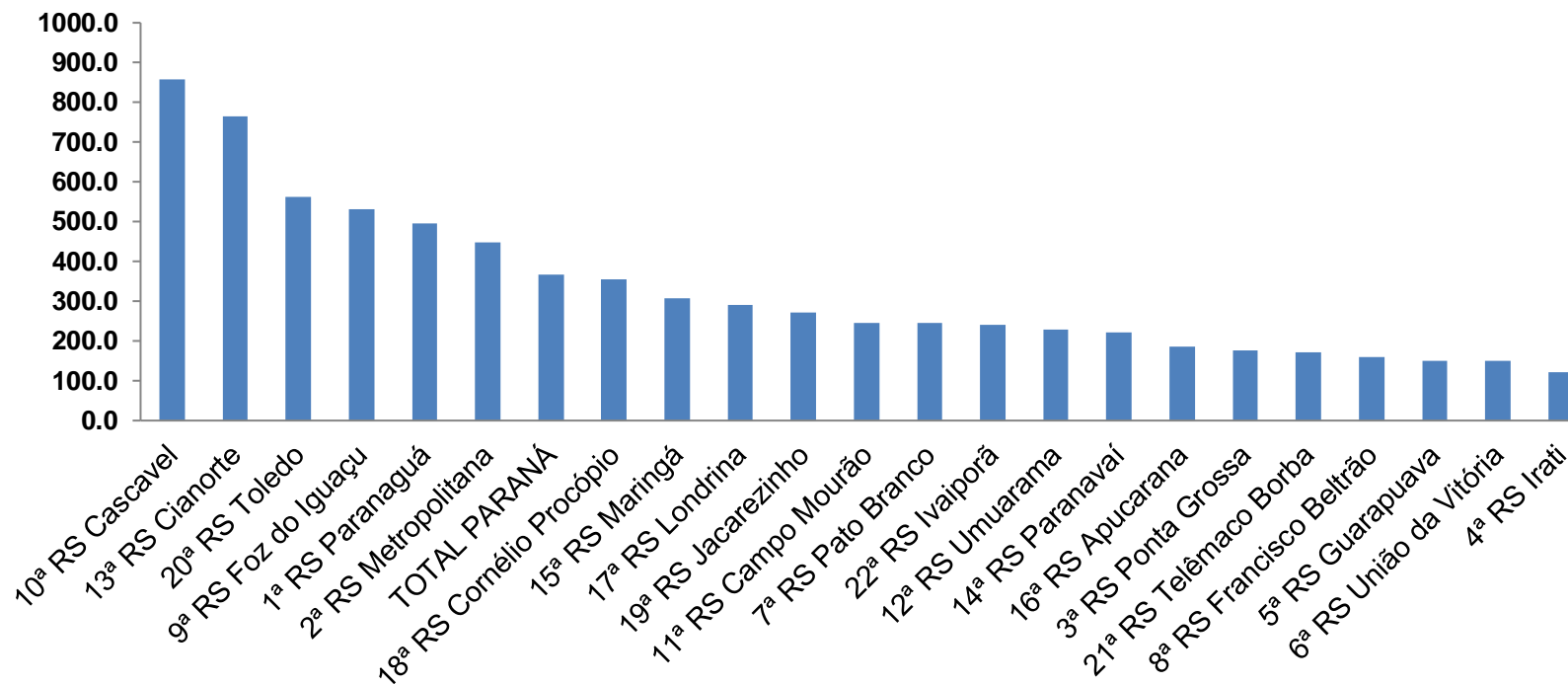
PROGRAMA DE APOIO INSTITUCIONAL PARA AÇÕES EXTENSIONISTAS DE PREVENÇÃO, CUIDADOS E COMBATE À PANDEMIA DO NOVO CORONAVÍRUS

TABELA - TAXA DE INCIDÊNCIA POR REGIONAIS – TOTAL

Região de Saúde (CIR)	População estimada 2019	Nº casos Novos	Taxa Incidência Regionais
1ª RS Paranaguá	297.029	134	45,1
2ª RS Metropolitana	3.654.960	851	23,3
8ª RS Francisco Beltrão	358.144	66	18,4
11ª RS Campo Mourão	328.863	59	17,9
20ª RS Toledo	398.323	68	17,1
18ª RS Cornélio Procópio	222.583	35	15,7
19ª RS Jacarezinho	289.020	44	15,2
TOTAL PARANÁ	11.433.957	1729	15,1
12ª RS Umuarama	276.371	38	13,7
17ª RS Londrina	964.251	126	13,1
13ª RS Cianorte	160.642	16	10,0
10ª RS Cascavel	550.709	52	9,4
9ª RS Foz do Iguaçu	404.414	37	9,1
6ª RS União da Vitória	177.311	14	7,9
22ª RS Ivaiporã	128.645	10	7,8
5ª RS Guarapuava	456.587	32	7,0
21ª RS Telêmaco Borba	188.456	13	6,9
4ª RS Irati	174.933	12	6,9
15ª RS Maringá	838.017	55	6,6
16ª RS Apucarana	384.198	25	6,5
3ª RS Ponta Grossa	637.293	36	5,6
14ª RS Paranavaí	275.974	4	1,4
7ª RS Pato Branco	267.234	2	0,7

PROGRAMA DE APOIO INSTITUCIONAL PARA AÇÕES EXTENSIONISTAS DE PREVENÇÃO, CUIDADOS E COMBATE À PANDEMIA DO NOVO CORONAVÍRUS

TAXA DE PREVALÊNCIA POR REGIONAIS – TOTAL



*Coeficiente para cada 100 mil de Habitantes.

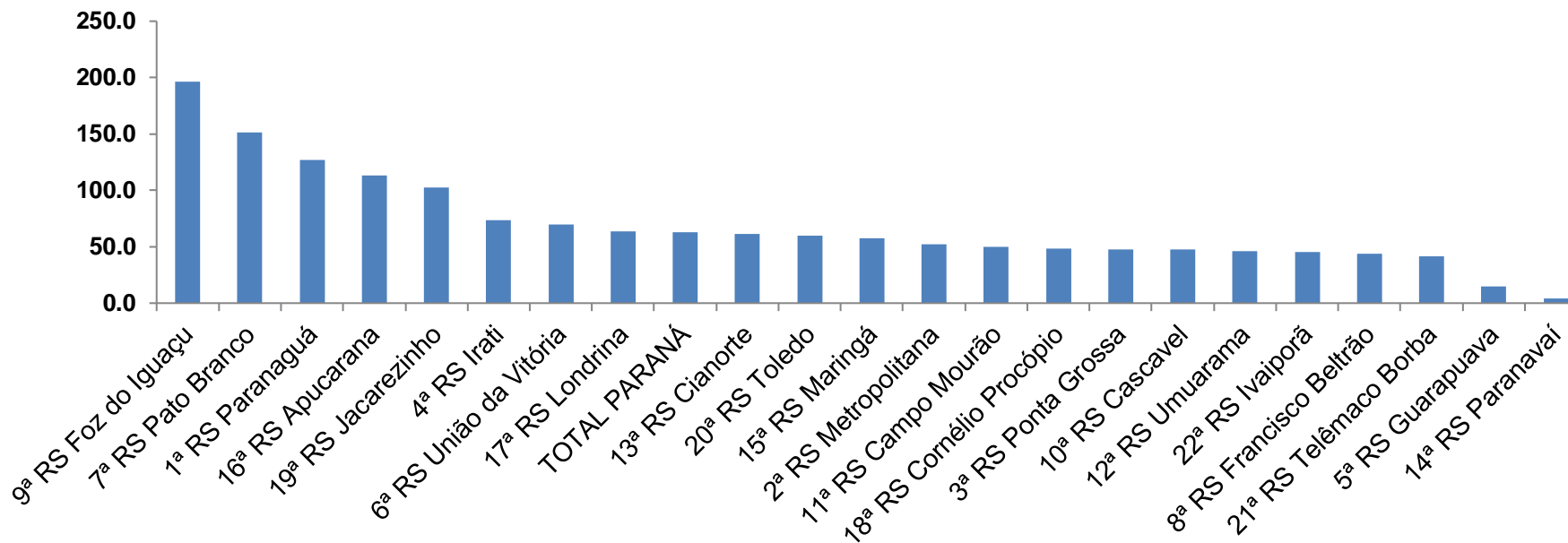
PROGRAMA DE APOIO INSTITUCIONAL PARA AÇÕES EXTENSIONISTAS DE PREVENÇÃO, CUIDADOS E COMBATE À PANDEMIA DO NOVO CORONAVÍRUS

TABELA - TAXA DE PREVALÊNCIA POR REGIONAIS – TOTAL

Região de Saúde (CIR)	População estimada 2019	Nº Total casos	Taxa prevalência Regionais
10ª RS Cascavel	550.709	4726	858,2
13ª RS Cianorte	160.642	1229	765,1
20ª RS Toledo	398.323	2243	563,1
9ª RS Foz do Iguaçu	404.414	2147	530,9
1ª RS Paranaguá	297.029	1470	494,9
2ª RS Metropolitana	3.654.960	16376	448,0
TOTAL PARANÁ	11.433.957	42058	367,8
18ª RS Cornélio Procopio	222.583	788	354,0
15ª RS Maringá	838.017	2581	308,0
17ª RS Londrina	964.251	2807	291,1
19ª RS Jacarezinho	289.020	782	270,6
11ª RS Campo Mourão	328.863	808	245,7
7ª RS Pato Branco	267.234	655	245,1
22ª RS Ivaiporã	128.645	309	240,2
12ª RS Umuarama	276.371	630	228,0
14ª RS Paranavaí	275.974	613	222,1
16ª RS Apucarana	384.198	713	185,6
3ª RS Ponta Grossa	637.293	1124	176,4
21ª RS Telêmaco Borba	188.456	322	170,9
8ª RS Francisco Beltrão	358.144	569	158,9
5ª RS Guarapuava	456.587	689	150,9
6ª RS União da Vitória	177.311	266	150,0
4ª RS Irati	174.933	211	120,6

PROGRAMA DE APOIO INSTITUCIONAL PARA AÇÕES EXTENSIONISTAS DE PREVENÇÃO, CUIDADOS E COMBATE À PANDEMIA DO NOVO CORONAVÍRUS

TAXA DE INVESTIGAÇÃO POR REGIONAIS – TOTAL



*Coeficiente para cada 100 mil de Habitantes.

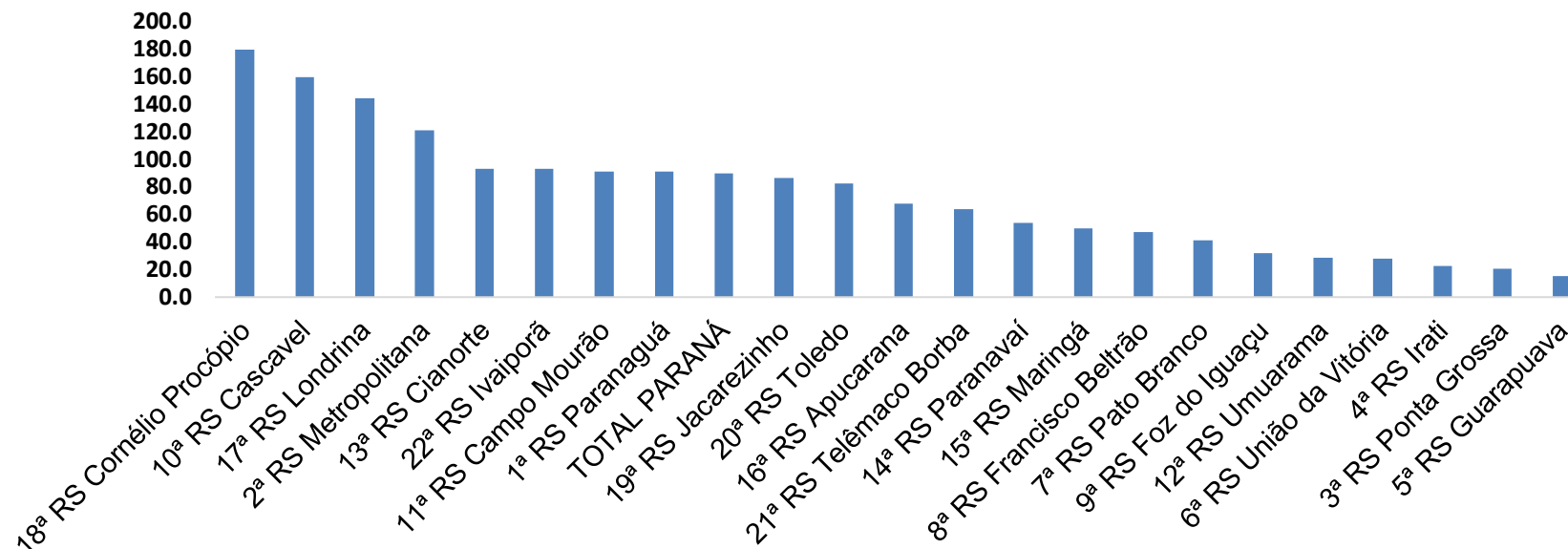
PROGRAMA DE APOIO INSTITUCIONAL PARA AÇÕES EXTENSIONISTAS DE PREVENÇÃO, CUIDADOS E COMBATE À PANDEMIA DO NOVO CORONAVÍRUS

TABELA - TAXA DE INVESTIGAÇÃO POR REGIONAIS – TOTAL

Região de Saúde (CIR)	População estimada 2019	Nº Total casos	Taxa Investigação
9ª RS Foz do Iguaçu	404.414	795	196,6
7ª RS Pato Branco	267.234	404	151,2
1ª RS Paranaguá	297.029	377	126,9
16ª RS Apucarana	384.198	434	113,0
19ª RS Jacarezinho	289.020	296	102,4
4ª RS Irati	174.933	128	73,2
6ª RS União da Vitória	177.311	123	69,4
17ª RS Londrina	964.251	614	63,7
TOTAL PARANÁ	11.433.957	7225	63,2
13ª RS Cianorte	160.642	98	61,0
20ª RS Toledo	398.323	237	59,5
15ª RS Maringá	838.017	483	57,6
2ª RS Metropolitana	3.654.960	1902	52,0
11ª RS Campo Mourão	328.863	163	49,6
18ª RS Cornélio Procopio	222.583	107	48,1
3ª RS Ponta Grossa	637.293	304	47,7
10ª RS Cascavel	550.709	262	47,6
12ª RS Umuarama	276.371	128	46,3
22ª RS Ivaiporã	128.645	58	45,1
8ª RS Francisco Beltrão	358.144	156	43,6
21ª RS Telêmaco Borba	188.456	78	41,4
5ª RS Guarapuava	456.587	66	14,5
14ª RS Paranavaí	275.974	12	4,3

PROGRAMA DE APOIO INSTITUCIONAL PARA AÇÕES EXTENSIONISTAS DE PREVENÇÃO, CUIDADOS E COMBATE À PANDEMIA DO NOVO CORONAVÍRUS

TAXA DE MORTALIDADE POR REGIONAIS – TOTAL



*Coeficiente por 1 milhão de Habitantes

PROGRAMA DE APOIO INSTITUCIONAL PARA AÇÕES EXTENSIONISTAS DE PREVENÇÃO, CUIDADOS E COMBATE À PANDEMIA DO NOVO CORONAVÍRUS

TABELA- TAXA DE MORTALIDADE POR REGIONAIS – TOTAL

Região de Saúde (CIR)	População estimada 2019	Nº Total óbitos	Taxa mortalidade Regionais
18ª RS Cornélio Procopio	222.583	40	179,7
10ª RS Cascavel	550.709	88	159,8
17ª RS Londrina	964.251	139	144,2
2ª RS Metropolitana	3.654.960	444	121,5
13ª RS Cianorte	160.642	15	93,4
22ª RS Ivaiporã	128.645	12	93,3
11ª RS Campo Mourão	328.863	30	91,2
1ª RS Paranaguá	297.029	27	90,9
TOTAL PARANÁ	11.433.957	1028	89,9
19ª RS Jacarezinho	289.020	25	86,5
20ª RS Toledo	398.323	33	82,8
16ª RS Apucarana	384.198	26	67,7
21ª RS Telêmaco Borba	188.456	12	63,7
14ª RS Paranavaí	275.974	17	54,0
15ª RS Maringá	838.017	42	50,1
8ª RS Francisco Beltrão	358.144	17	47,5
7ª RS Pato Branco	267.234	11	41,2
9ª RS Foz do Iguaçu	404.414	13	32,1
12ª RS Umuarama	276.371	8	28,9
6ª RS União da Vitória	177.311	5	28,2
4ª RS Irati	174.933	4	22,9
3ª RS Ponta Grossa	637.293	13	20,4
5ª RS Guarapuava	456.587	7	15,3