

PROGRAMA DE APOIO INSTITUCIONAL PARA AÇÕES EXTENSIONISTAS DE PREVENÇÃO, CUIDADOS E COMBATE À PANDEMIA DO NOVO CORONAVÍRUS

CORONAVÍRUS (COVID-19)

INFORME EPIDEMIOLÓGICO

14ª REGIONAL DE SAÚDE



PANORAMA

Dados atualizados: 11/10/2020



PARANÁ

CASOS 190.124

ÓBITOS 4.721



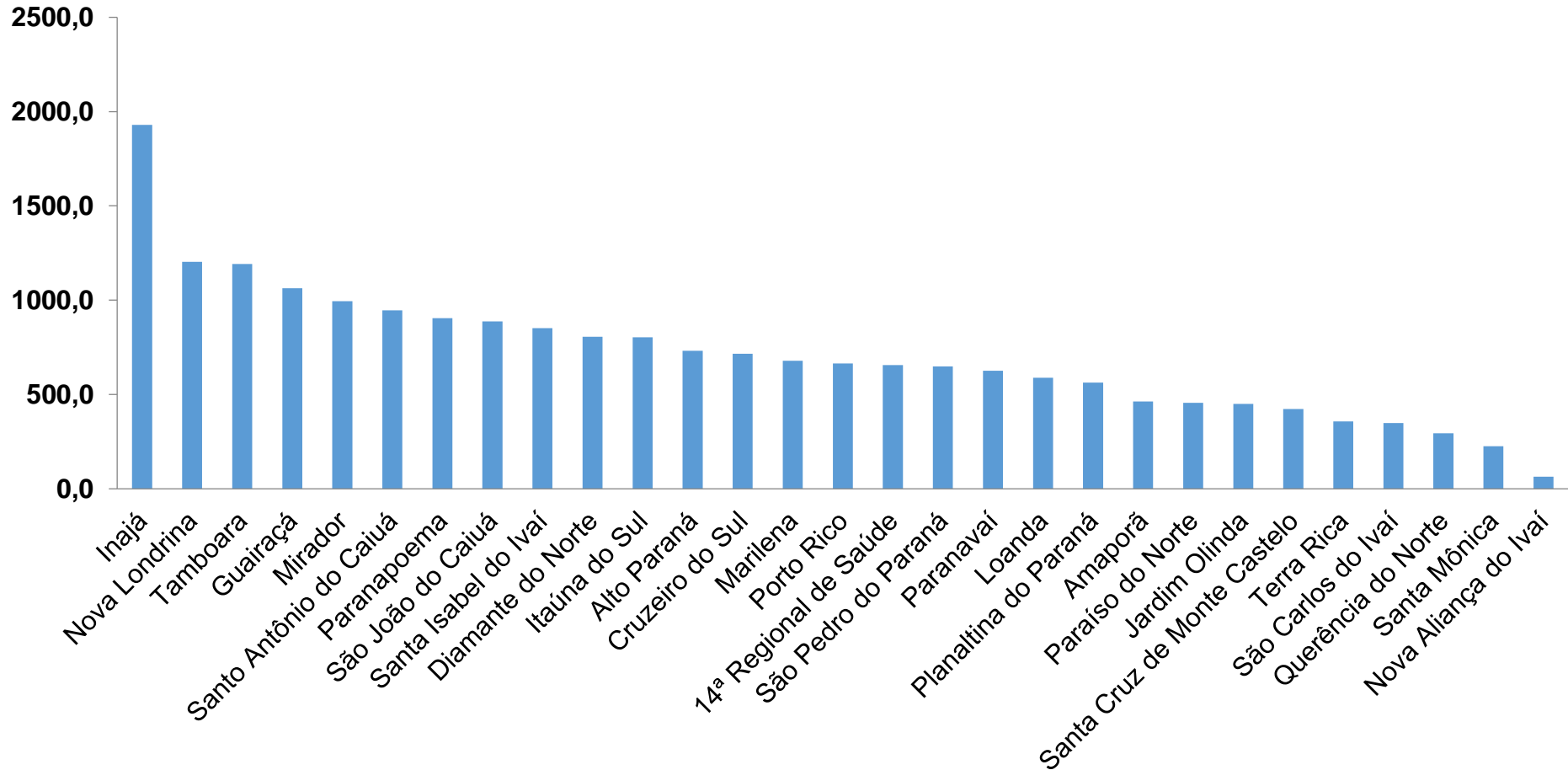
14ª REGIONAL DE SAÚDE

1.809

42

PROGRAMA DE APOIO INSTITUCIONAL PARA AÇÕES EXTENSIONISTAS DE PREVENÇÃO, CUIDADOS E COMBATE À PANDEMIA DO NOVO CORONAVÍRUS

COEFICIENTE DE PREVALÊNCIAS – 14ª RS PARANAVAÍ



*Coeficiente por 100 mil Habitantes

PROGRAMA DE APOIO INSTITUCIONAL PARA AÇÕES EXTENSIONISTAS DE PREVENÇÃO, CUIDADOS E COMBATE À PANDEMIA DO NOVO CORONAVÍRUS

TABELA – COEFICIENTE DE PREVALÊNCIAS – 14ª RS PARANAÍ

Município	População estimada 2019	Nº Total casos	Taxa de Prevalência
Inajá	3,109	60	1929,9
Nova Londrina	13,213	159	1203,4
Tamboara	5,120	61	1191,4
Guairaçá	6,581	70	1063,7
Mirador	2,213	22	994,1
Santo Antônio do Caiuá	2,641	25	946,6
Paranapoema	3,203	29	905,4
São João do Caiuá	5,855	52	888,1
Santa Isabel do Ivaí	8,562	73	852,6
Diamante do Norte	5,087	41	806,0
Itaúna do Sul	2,865	23	802,8
Alto Paraná	14,770	108	731,2
Cruzeiro do Sul	4,469	32	716,0
Marilena	7,076	48	678,3

*Coeficiente por 100 mil Habitantes

PROGRAMA DE APOIO INSTITUCIONAL PARA AÇÕES EXTENSIONISTAS DE PREVENÇÃO, CUIDADOS E COMBATE À PANDEMIA DO NOVO CORONAVÍRUS

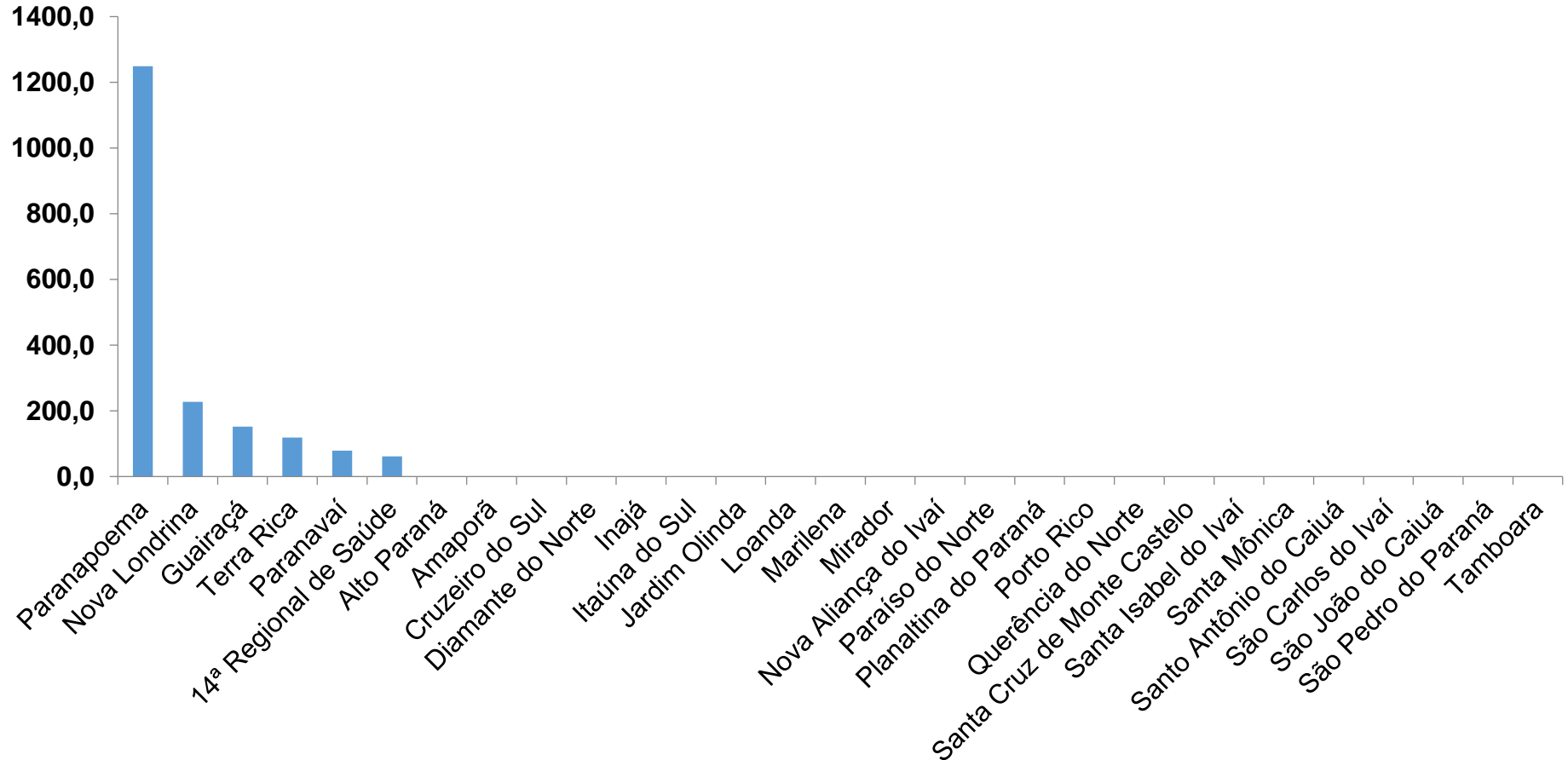
TABELA – COEFICIENTE DE PREVALÊNCIAS – 14ª RS PARANAÍ (CONTINUAÇÃO)

Porto Rico	2,559	17	664,3
14ª Regional de Saúde	275,974	1809	655,5
São Pedro do Paraná	2,313	15	648,5
Paranaíba	88,374	553	625,7
Loanda	23,086	136	589,1
Planaltina do Paraná	4,263	24	563,0
Amaporã	6,257	29	463,5
Paraíso do Norte	13,830	63	455,5
Jardim Olinda	1,331	6	450,8
Santa Cruz de Monte Castelo	7,800	33	423,1
Terra Rica	16,789	60	357,4
São Carlos do Ivaí	6,878	24	348,9
Querência do Norte	12,206	36	294,9
Santa Mônica	3,981	9	226,1
Nova Aliança do Ivaí	1,543	1	64,8

*Coeficiente por 100 mil Habitantes

PROGRAMA DE APOIO INSTITUCIONAL PARA AÇÕES EXTENSIONISTAS DE PREVENÇÃO, CUIDADOS E COMBATE À PANDEMIA DO NOVO CORONAVÍRUS

COEFICIENTE DE INCIDÊNCIA – 14ª RS PARANAÍ



*Coeficiente por 1 milhão de Habitantes

PROGRAMA DE APOIO INSTITUCIONAL PARA AÇÕES EXTENSIONISTAS DE PREVENÇÃO, CUIDADOS E COMBATE À PANDEMIA DO NOVO CORONAVÍRUS

TABELA – COEFICIENTE DE INCIDÊNCIA – 14ª RS PARANAÍ

Município	População estimada 2019	Nº casos Novos	Taxa incidência
Paranapoema	3,203	4	1248,8
Nova Londrina	13,213	3	227,0
Guairaçá	6,581	1	152,0
Terra Rica	16,789	2	119,1
Paranavaí	88,374	7	79,2
14ª Regional de Saúde	275,974	17	61,6

*Coeficiente por 1 milhão de Habitantes

PROGRAMA DE APOIO INSTITUCIONAL PARA AÇÕES EXTENSIONISTAS DE PREVENÇÃO, CUIDADOS E COMBATE À PANDEMIA DO NOVO CORONAVÍRUS

Censo de leitos Estabelecimento de Referência das 14ª Regional – SANTA CASA DE PARANAÍ



TAXA DE OCUPAÇÃO DE LEITOS

14ª RS PARANAÍ

Dados atualizados: 09/10/2020



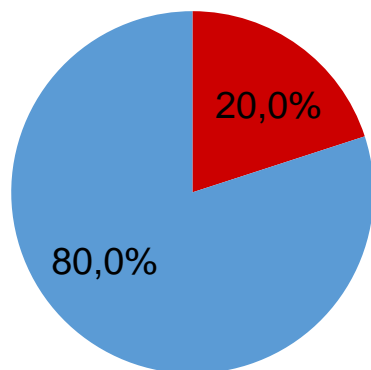
TOTAL INTERNADOS ALA COVID-19

TOTAL 4
% 20,0%

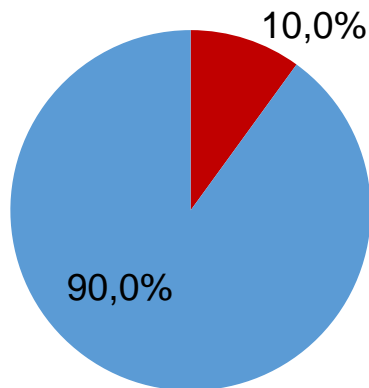


LEITOS DISPONÍVEIS ALA COVID-19

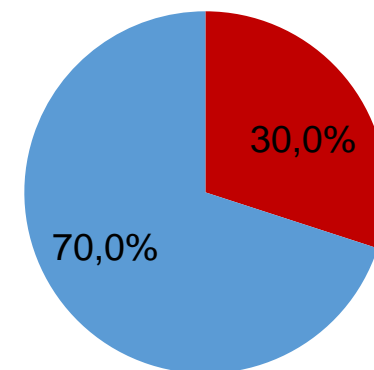
TOTAL 16
% 80,0%



■ Tx. de ocupação de leitos total
■ Tx. de leitos livres total



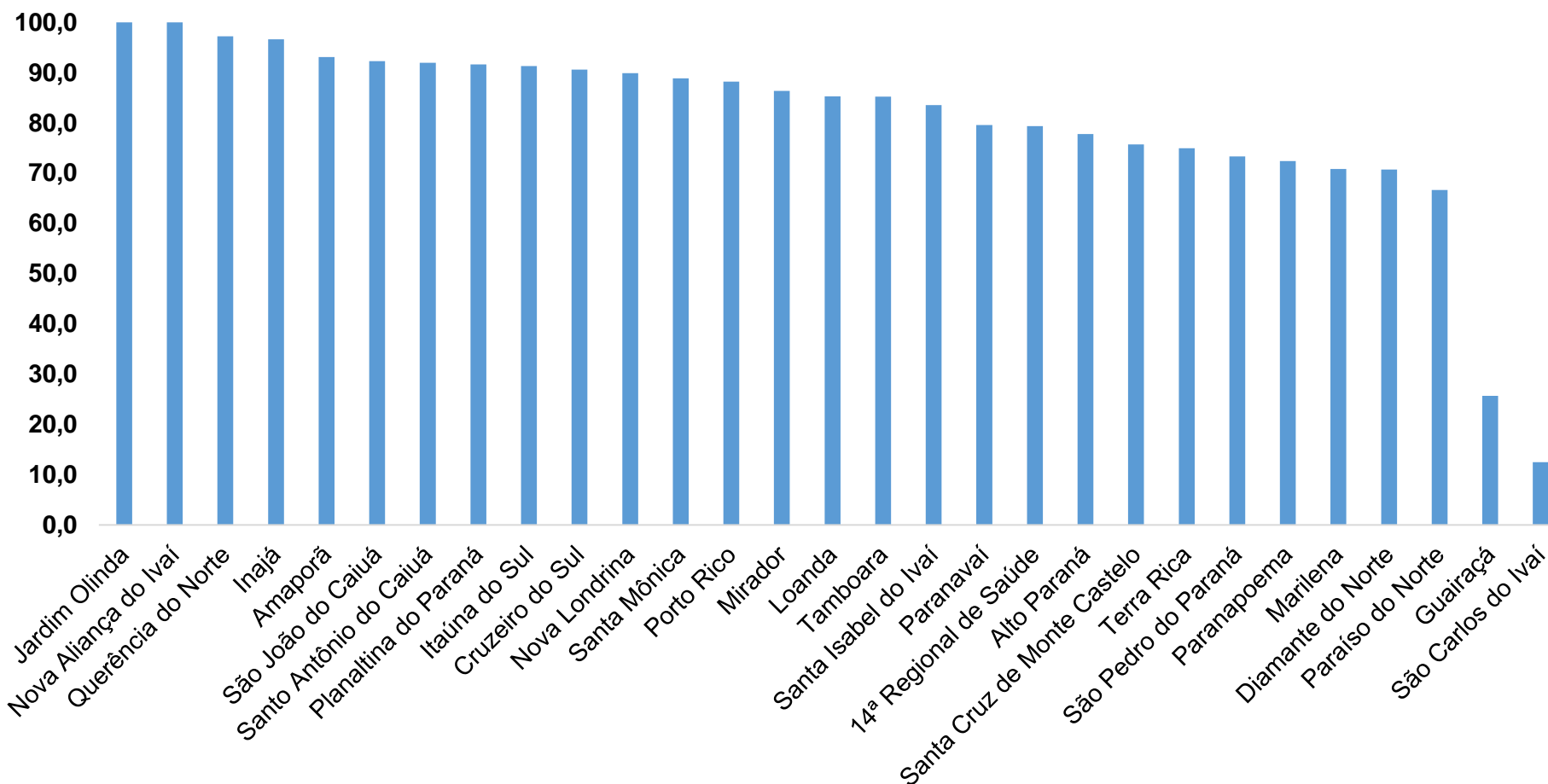
■ Tx de ocupação UTI
■ Tx de leitos livres UTI



■ Tx de ocupação Enf.
■ Tx de leitos livre Enf.

PROGRAMA DE APOIO INSTITUCIONAL PARA AÇÕES EXTENSIONISTAS DE PREVENÇÃO, CUIDADOS E COMBATE À PANDEMIA DO NOVO CORONAVÍRUS

COEFICIENTE DE RECUPERADOS – 14ª RS PARANAÍ



*Percentual de recuperados pela população doente

PROGRAMA DE APOIO INSTITUCIONAL PARA AÇÕES EXTENSIONISTAS DE PREVENÇÃO, CUIDADOS E COMBATE À PANDEMIA DO NOVO CORONAVÍRUS

TABELA – COEFICIENTE DE RECUPERADOS – 14ª RS PARANAÍ

Município	População doente	Nº recuperados	Taxa Recuperados
Jardim Olinda	6	6	100,0
Nova Aliança do Ivaí	1	1	100,0
Querência do Norte	36	35	97,2
Inajá	60	58	96,7
Amaporã	29	27	93,1
São João do Caiuá	52	48	92,3
Santo Antônio do Caiuá	25	23	92,0
Planaltina do Paraná	24	22	91,7
Itaúna do Sul	23	21	91,3
Cruzeiro do Sul	32	29	90,6
Nova Londrina	159	143	89,9
Santa Mônica	9	8	88,9
Porto Rico	17	15	88,2
Mirador	22	19	86,4

*Percentual de recuperados pela população doente

PROGRAMA DE APOIO INSTITUCIONAL PARA AÇÕES EXTENSIONISTAS DE PREVENÇÃO, CUIDADOS E COMBATE À PANDEMIA DO NOVO CORONAVÍRUS

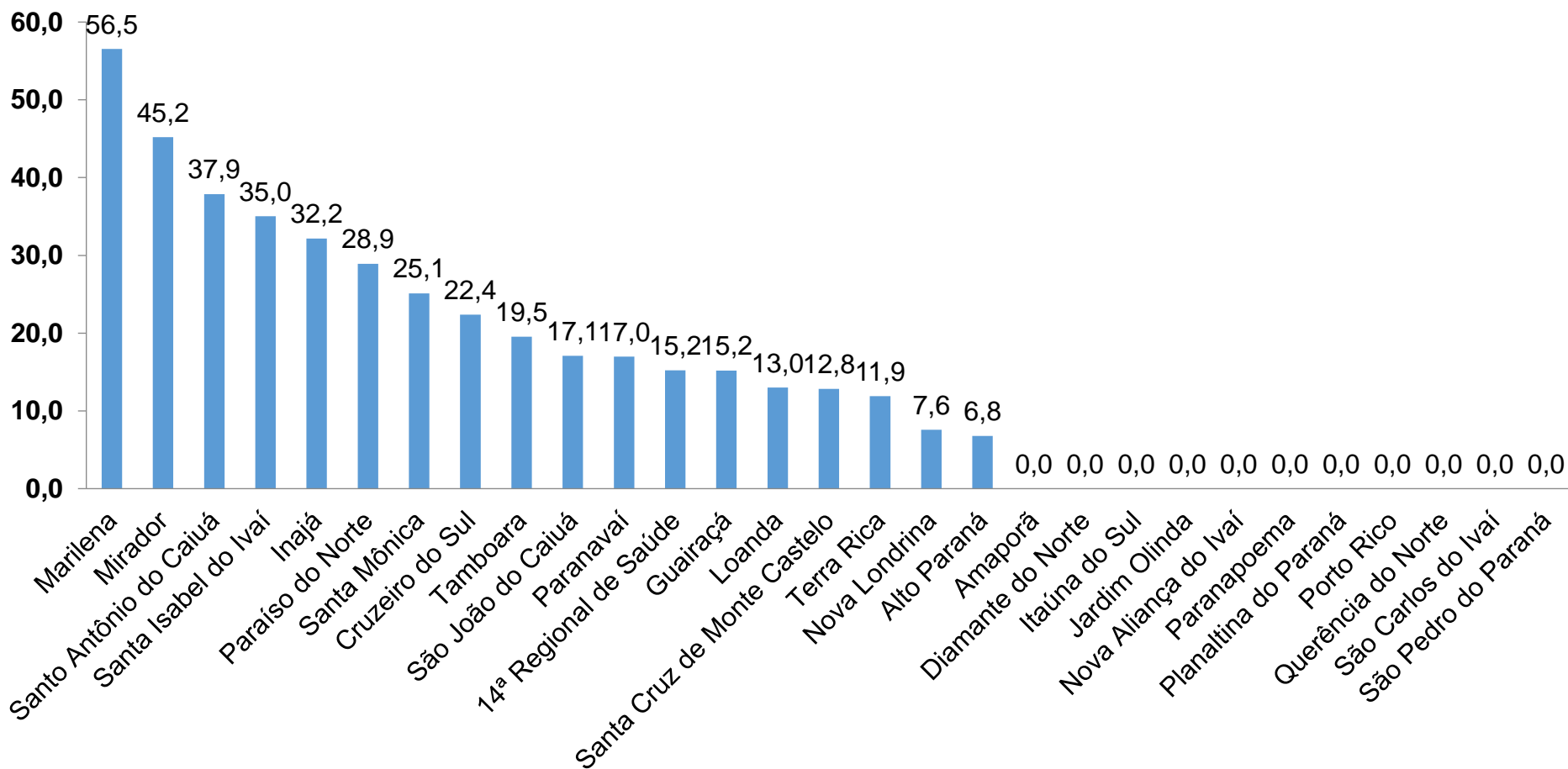
TABELA – COEFICIENTE DE RECUPERADOS – 14ª RS PARANAÍ (CONTINUAÇÃO)

Loanda	136	116	85,3
Tamboara	61	52	85,2
Santa Isabel do Ivaí	73	61	83,6
Paranavaí	553	440	79,6
14ª Regional de Saúde	1809	1436	79,4
Alto Paraná	108	84	77,8
Santa Cruz de Monte Castelo	33	25	75,8
Terra Rica	60	45	75,0
São Pedro do Paraná	15	11	73,3
Paranapoema	29	21	72,4
Marilena	48	34	70,8
Diamante do Norte	41	29	70,7
Paraíso do Norte	63	42	66,7
Guairaçá	70	18	25,7
São Carlos do Ivaí	24	3	12,5

*Percentual de recuperados pela população doente

PROGRAMA DE APOIO INSTITUCIONAL PARA AÇÕES EXTENSIONISTAS DE PREVENÇÃO, CUIDADOS E COMBATE À PANDEMIA DO NOVO CORONAVÍRUS

COEFICIENTE DE MORTALIDADE – 14ª RS PARANAÍ



*Coeficiente por 100 mil Habitantes

PROGRAMA DE APOIO INSTITUCIONAL PARA AÇÕES EXTENSIONISTAS DE PREVENÇÃO, CUIDADOS E COMBATE À PANDEMIA DO NOVO CORONAVÍRUS

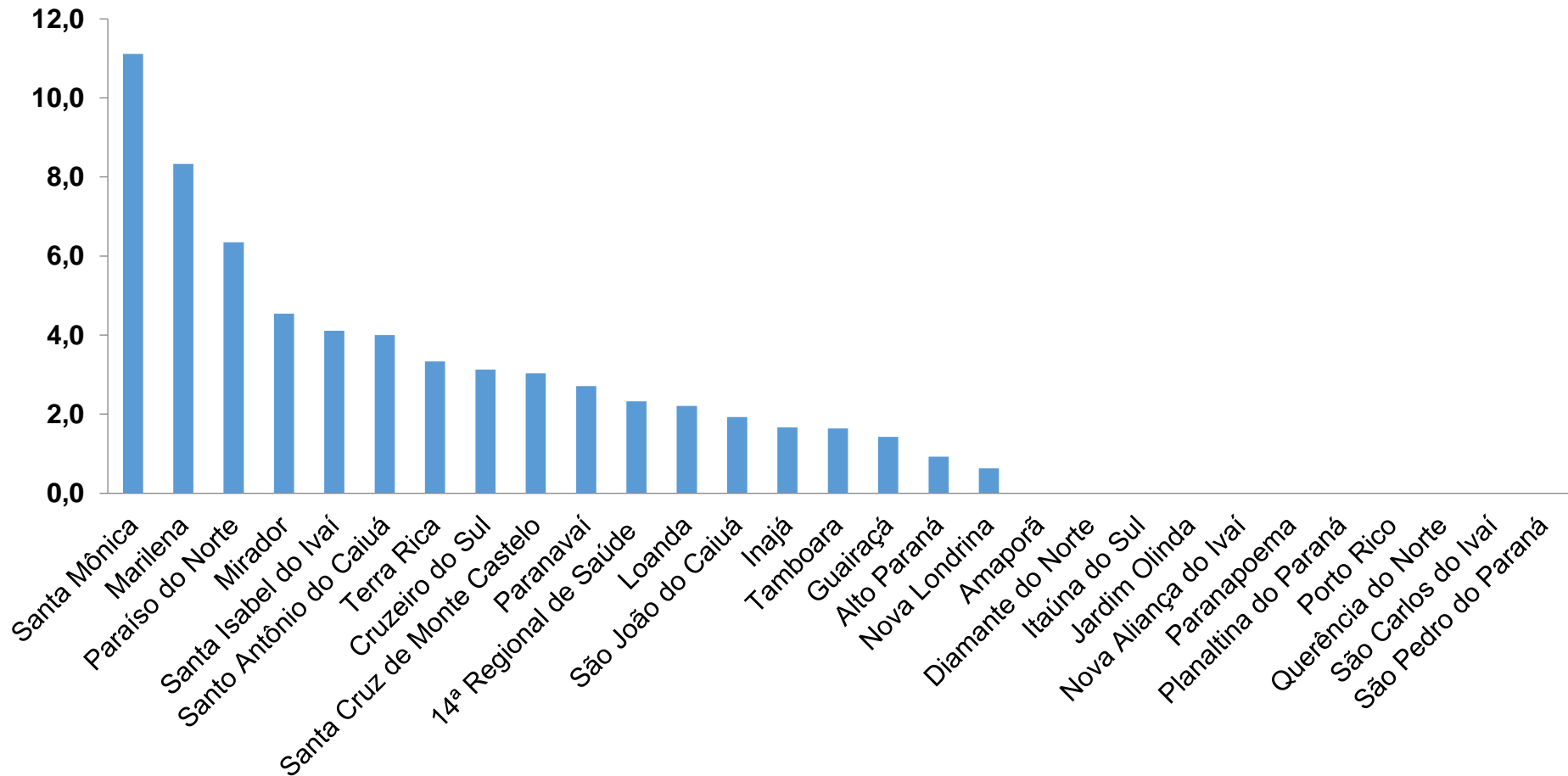
TABELA – COEFICIENTE DE MORTALIDADE – 14ª RS PARANAÍ

Município	População estimada 2019	Nº óbitos	Taxa mortalidade
Marilena	7.076	4	56,5
Mirador	2.213	1	45,2
Santo Antônio do Caiuá	2.641	1	37,9
Santa Isabel do Ivaí	8.562	3	35,0
Inajá	3.109	1	32,2
Paraíso do Norte	13.830	4	28,9
Santa Mônica	3.981	1	25,1
Cruzeiro do Sul	4.469	1	22,4
Tamboara	5.120	1	19,5
São João do Caiuá	5.855	1	17,1
Paranavaí	88.374	15	17,0
14ª Regional de Saúde	275.974	42	15,2
Guairaçá	6.581	1	15,2
Loanda	23.086	3	13,0
Santa Cruz de Monte Castelo	7.800	1	12,8
Terra Rica	16.789	2	11,9
Nova Londrina	13.213	1	7,6
Alto Paraná	14.770	1	6,8

*Coeficiente por 100 mil Habitantes

PROGRAMA DE APOIO INSTITUCIONAL PARA AÇÕES EXTENSIONISTAS DE PREVENÇÃO, CUIDADOS E COMBATE À PANDEMIA DO NOVO CORONAVÍRUS

COEFICIENTE DE LETALIDADE – 14ª RS PARANAÍ



*Percentual de mortes pela população doente

PROGRAMA DE APOIO INSTITUCIONAL PARA AÇÕES EXTENSIONISTAS DE PREVENÇÃO, CUIDADOS E COMBATE À PANDEMIA DO NOVO CORONAVÍRUS

TABELA – COEFICIENTE DE LETALIDADE – 14ª RS PARANAÍ

Município	População doente	Nº óbitos	Taxa letalidade
Santa Mônica	9	1	11,1
Marilena	48	4	8,3
Paraíso do Norte	63	4	6,3
Mirador	22	1	4,5
Santa Isabel do Ivaí	73	3	4,1
Santo Antônio do Caiuá	25	1	4,0
Terra Rica	60	2	3,3
Cruzeiro do Sul	32	1	3,1
Santa Cruz de Monte Castelo	33	1	3,0
Paranavaí	553	15	2,7
14ª Regional de Saúde	1809	42	2,3
Loanda	136	3	2,2
São João do Caiuá	52	1	1,9
Inajá	60	1	1,7
Tamboara	61	1	1,6
Guairaçá	70	1	1,4
Alto Paraná	108	1	0,9
Nova Londrina	159	1	0,6

*Percentual de mortes pela população doente

PROGRAMA DE APOIO INSTITUCIONAL PARA AÇÕES EXTENSIONISTAS DE PREVENÇÃO, CUIDADOS E COMBATE À PANDEMIA DO NOVO CORONAVÍRUS

NÚMERO DE CASOS ACUMULADOS – 14ª RS PARANAÍ

