

PROGRAMA DE APOIO INSTITUCIONAL PARA AÇÕES EXTENSIONISTAS DE PREVENÇÃO, CUIDADOS E COMBATE À PANDEMIA DO NOVO CORONAVÍRUS

# CORONAVÍRUS (COVID-19)

## INFORME EPIDEMIOLÓGICO

14ª REGIONAL DE SAÚDE



## PANORAMA

Dados atualizados: 10/10/2020



PARANÁ

CASOS 189.130

ÓBITOS 4.708



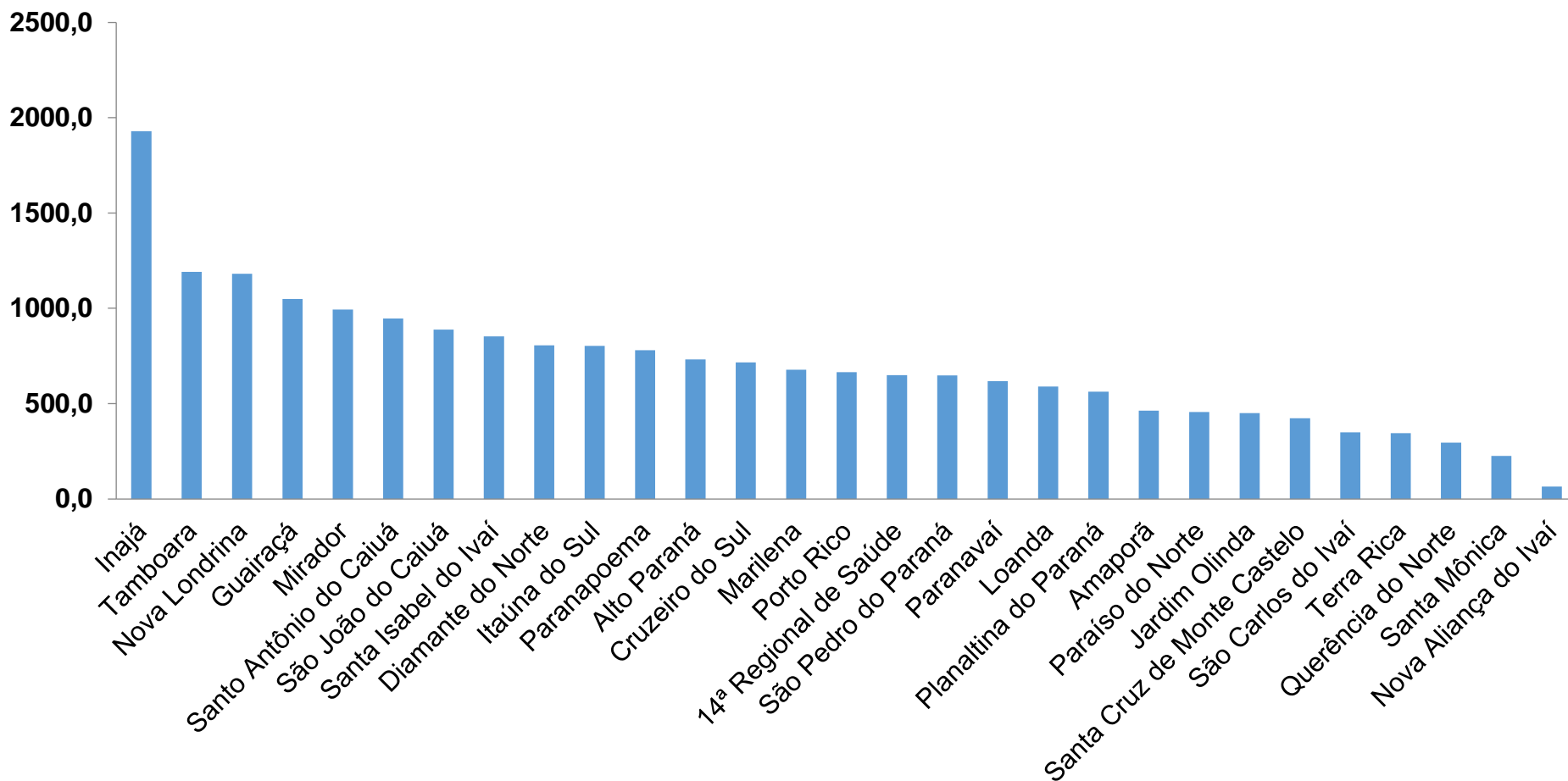
14ª REGIONAL DE SAÚDE

1.792

42

PROGRAMA DE APOIO INSTITUCIONAL PARA AÇÕES EXTENSIONISTAS DE PREVENÇÃO, CUIDADOS E COMBATE À PANDEMIA DO NOVO CORONAVÍRUS

## COEFICIENTE DE PREVALÊNCIAS – 14ª RS PARANAVAI



\*Coeficiente por 100 mil Habitantes

PROGRAMA DE APOIO INSTITUCIONAL PARA AÇÕES EXTENSIONISTAS DE PREVENÇÃO, CUIDADOS E COMBATE À PANDEMIA DO NOVO CORONAVÍRUS

## TABELA – COEFICIENTE DE PREVALÊNCIAS – 14ª RS PARANAÍ

Município	População estimada 2019	Nº Total casos	Taxa de Prevalência
Inajá	3,109	60	1929,9
Tamboara	5,120	61	1191,4
Nova Londrina	13,213	156	1180,7
Guairaçá	6,581	69	1048,5
Mirador	2,213	22	994,1
Santo Antônio do Caiuá	2,641	25	946,6
São João do Caiuá	5,855	52	888,1
Santa Isabel do Ivaí	8,562	73	852,6
Diamante do Norte	5,087	41	806,0
Itaúna do Sul	2,865	23	802,8
Paranapoema	3,203	25	780,5
Alto Paraná	14,770	108	731,2
Cruzeiro do Sul	4,469	32	716,0
Marilena	7,076	48	678,3

\*Coeficiente por 100 mil Habitantes

PROGRAMA DE APOIO INSTITUCIONAL PARA AÇÕES EXTENSIONISTAS DE PREVENÇÃO, CUIDADOS E COMBATE À PANDEMIA DO NOVO CORONAVÍRUS

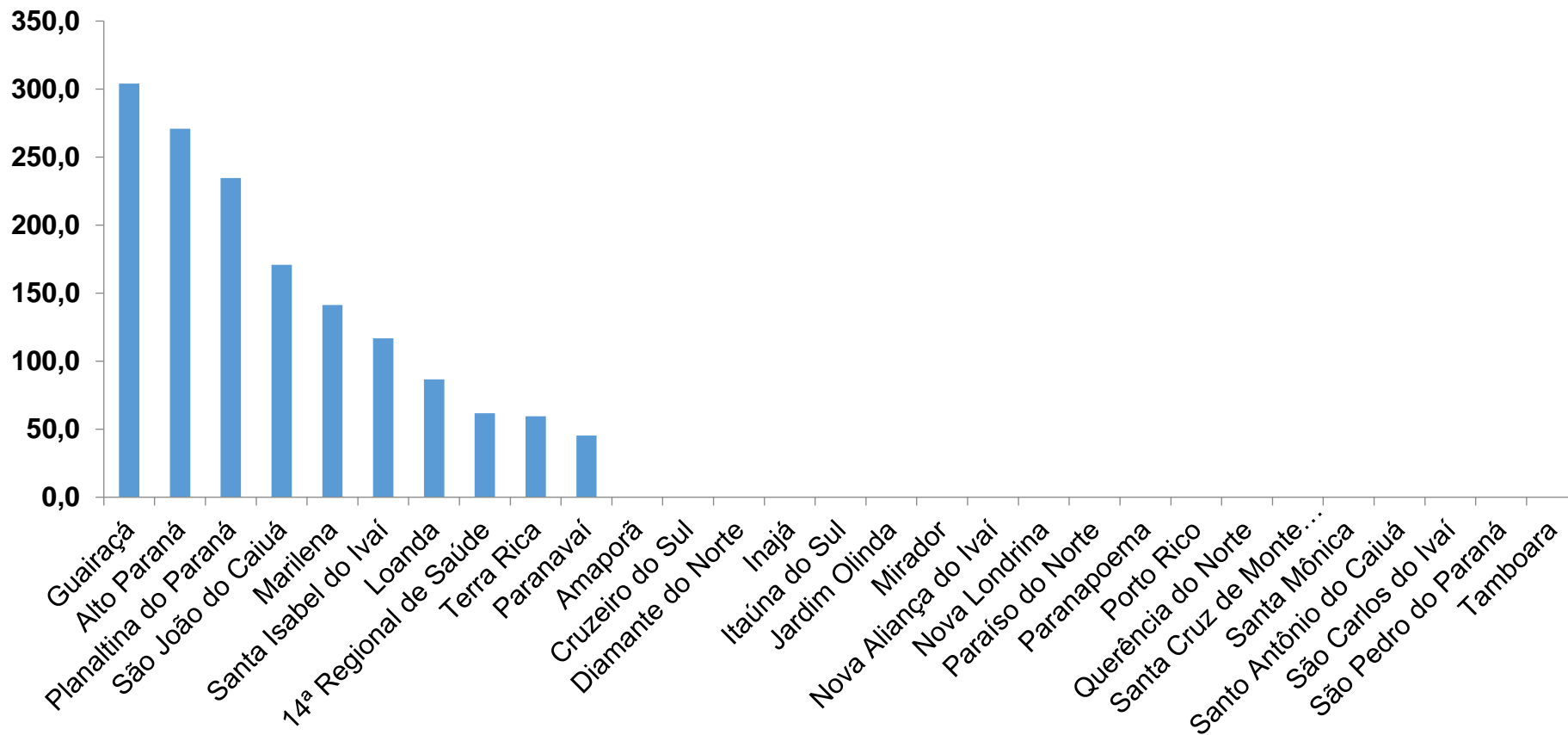
## TABELA – COEFICIENTE DE PREVALÊNCIAS – 14ª RS PARANAÍ (CONTINUAÇÃO)

Porto Rico	2,559	17	664,3
<b>14ª Regional de Saúde</b>	<b>275,974</b>	<b>1792</b>	<b>649,3</b>
São Pedro do Paraná	2,313	15	648,5
Paranavaí	88,374	546	617,8
Loanda	23,086	136	589,1
Planaltina do Paraná	4,263	24	563,0
Amaporã	6,257	29	463,5
Paraíso do Norte	13,830	63	455,5
Jardim Olinda	1,331	6	450,8
Santa Cruz de Monte Castelo	7,800	33	423,1
São Carlos do Ivaí	6,878	24	348,9
Terra Rica	16,789	58	345,5
Querência do Norte	12,206	36	294,9
Santa Mônica	3,981	9	226,1
Nova Aliança do Ivaí	1,543	1	64,8

\*Coeficiente por 100 mil Habitantes

PROGRAMA DE APOIO INSTITUCIONAL PARA AÇÕES EXTENSIONISTAS DE PREVENÇÃO, CUIDADOS E COMBATE À PANDEMIA DO NOVO CORONAVÍRUS

## COEFICIENTE DE INCIDÊNCIA – 14ª RS PARANAÍ



\*Coeficiente por 1 milhão de Habitantes

PROGRAMA DE APOIO INSTITUCIONAL PARA AÇÕES EXTENSIONISTAS DE PREVENÇÃO, CUIDADOS E COMBATE À PANDEMIA DO NOVO CORONAVÍRUS

## TABELA – COEFICIENTE DE INCIDÊNCIA – 14ª RS PARANAÍ

Município	População estimada 2019	Nº casos Novos	Taxa incidência
Guairaçá	6,581	2	303,9
Alto Paraná	14,770	4	270,8
Planaltina do Paraná	4,263	1	234,6
São João do Caiuá	5,855	1	170,8
Marilena	7,076	1	141,3
Santa Isabel do Ivaí	8,562	1	116,8
Loanda	23,086	2	86,6
<b>14ª Regional de Saúde</b>	<b>275,974</b>	<b>17</b>	<b>61,6</b>
Terra Rica	16,789	1	59,6
Paranavaí	88,374	4	45,3

\*Coeficiente por 1 milhão de Habitantes

PROGRAMA DE APOIO INSTITUCIONAL PARA AÇÕES EXTENSIONISTAS DE PREVENÇÃO, CUIDADOS E COMBATE À PANDEMIA DO NOVO CORONAVÍRUS

## Censo de leitos Estabelecimento de Referência das 14ª Regional – SANTA CASA DE PARANAÍ



### TAXA DE OCUPAÇÃO DE LEITOS

#### 14ª RS PARANAÍ

Dados atualizados: 09/10/2020



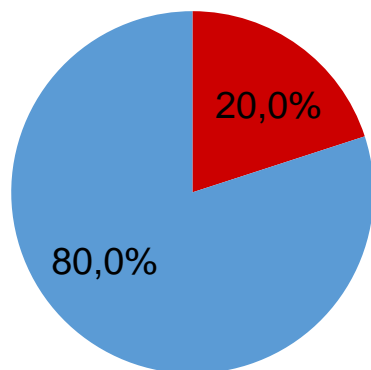
#### TOTAL INTERNADOS ALA COVID-19

TOTAL 4  
% 20,0%

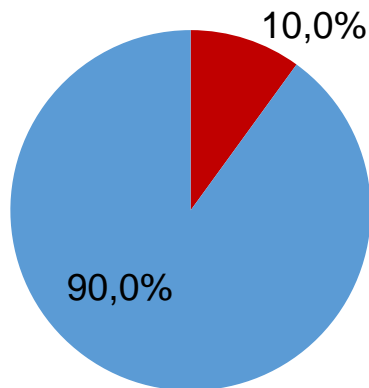


#### LEITOS DISPONÍVEIS ALA COVID-19

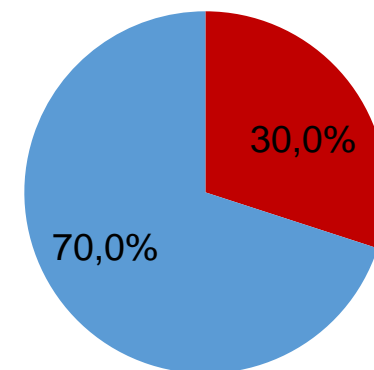
TOTAL 16  
% 80,0%



■ Tx. de ocupação de leitos total  
■ Tx. de leitos livres total



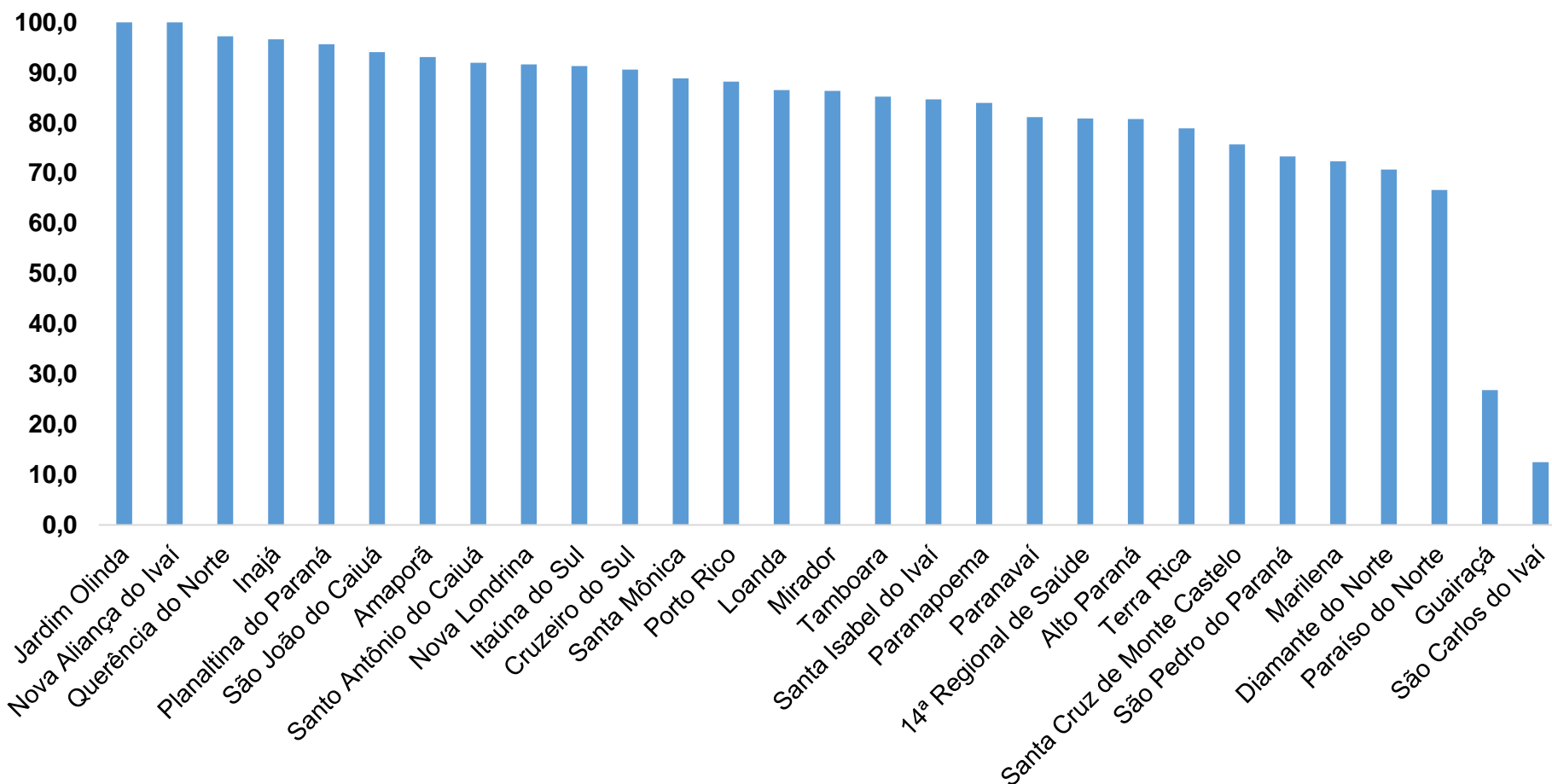
■ Tx de ocupação UTI  
■ Tx de leitos livres UTI



■ Tx de ocupação Enf.  
■ Tx de leitos livre Enf.

PROGRAMA DE APOIO INSTITUCIONAL PARA AÇÕES EXTENSIONISTAS DE PREVENÇÃO, CUIDADOS E COMBATE À PANDEMIA DO NOVO CORONAVÍRUS

## COEFICIENTE DE RECUPERADOS – 14ª RS PARANAÍ



\*Percentual de recuperados pela população doente



PROGRAMA DE APOIO INSTITUCIONAL PARA AÇÕES EXTENSIONISTAS DE PREVENÇÃO, CUIDADOS E COMBATE À PANDEMIA DO NOVO CORONAVÍRUS

## TABELA – COEFICIENTE DE RECUPERADOS – 14ª RS PARANAÍ

Município	População doente	Nº recuperados	Taxa Recuperados
Jardim Olinda	6	6	100,0
Nova Aliança do Ivaí	1	1	100,0
Querência do Norte	36	35	97,2
Inajá	60	58	96,7
Planaltina do Paraná	23	22	95,7
São João do Caiuá	51	48	94,1
Amaporã	29	27	93,1
Santo Antônio do Caiuá	25	23	92,0
Nova Londrina	156	143	91,7
Itaúna do Sul	23	21	91,3
Cruzeiro do Sul	32	29	90,6
Santa Mônica	9	8	88,9
Porto Rico	17	15	88,2
Loanda	134	116	86,6

\*Percentual de recuperados pela população doente

PROGRAMA DE APOIO INSTITUCIONAL PARA AÇÕES EXTENSIONISTAS DE PREVENÇÃO, CUIDADOS E COMBATE À PANDEMIA DO NOVO CORONAVÍRUS

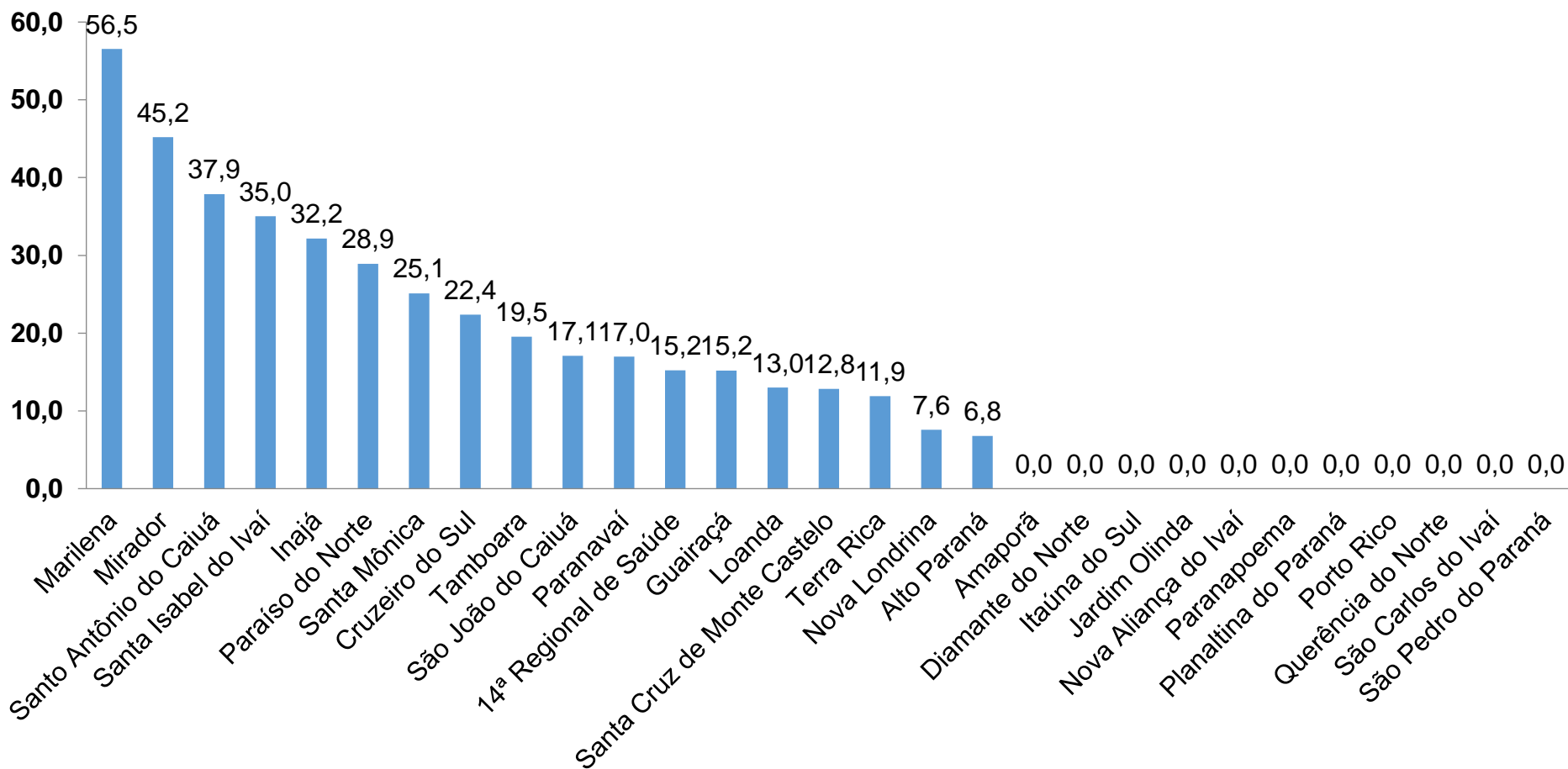
## TABELA – COEFICIENTE DE RECUPERADOS – 14ª RS PARANAÍ (CONTINUAÇÃO)

Mirador	22	19	86,4
Tamboara	61	52	85,2
Santa Isabel do Ivaí	72	61	84,7
Paranapoema	25	21	84,0
Paranavaí	542	440	81,2
<b>14ª Regional de Saúde</b>	<b>1775</b>	<b>1436</b>	<b>80,9</b>
Alto Paraná	104	84	80,8
Terra Rica	57	45	78,9
Santa Cruz de Monte Castelo	33	25	75,8
São Pedro do Paraná	15	11	73,3
Marilena	47	34	72,3
Diamante do Norte	41	29	70,7
Paraíso do Norte	63	42	66,7
Guairaçá	67	18	26,9
São Carlos do Ivaí	24	3	12,5

\*Percentual de recuperados pela população doente

PROGRAMA DE APOIO INSTITUCIONAL PARA AÇÕES EXTENSIONISTAS DE PREVENÇÃO, CUIDADOS E COMBATE À PANDEMIA DO NOVO CORONAVÍRUS

## COEFICIENTE DE MORTALIDADE – 14ª RS PARANAÍ



\*Coeficiente por 100 mil Habitantes

PROGRAMA DE APOIO INSTITUCIONAL PARA AÇÕES EXTENSIONISTAS DE PREVENÇÃO, CUIDADOS E COMBATE À PANDEMIA DO NOVO CORONAVÍRUS

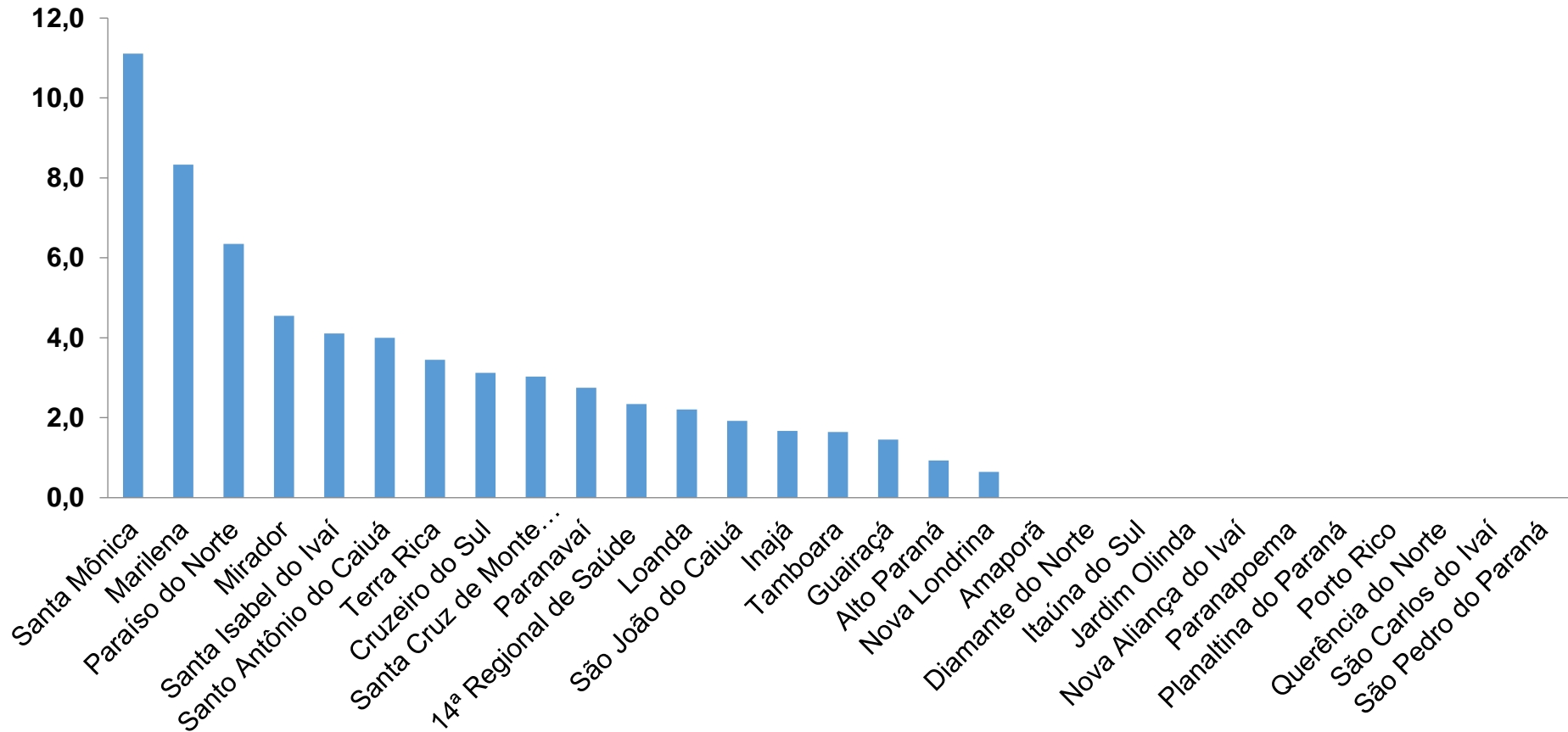
## TABELA – COEFICIENTE DE MORTALIDADE – 14ª RS PARANAÍ

Município	População estimada 2019	Nº óbitos	Taxa mortalidade
Marilena	7.076	4	56,5
Mirador	2.213	1	45,2
Santo Antônio do Caiuá	2.641	1	37,9
Santa Isabel do Ivaí	8.562	3	35,0
Inajá	3.109	1	32,2
Paraíso do Norte	13.830	4	28,9
Santa Mônica	3.981	1	25,1
Cruzeiro do Sul	4.469	1	22,4
Tamboara	5.120	1	19,5
São João do Caiuá	5.855	1	17,1
Paranavaí	88.374	15	17,0
<b>14ª Regional de Saúde</b>	<b>275.974</b>	<b>42</b>	<b>15,2</b>
Guairaçá	6.581	1	15,2
Loanda	23.086	3	13,0
Santa Cruz de Monte Castelo	7.800	1	12,8
Terra Rica	16.789	2	11,9
Nova Londrina	13.213	1	7,6
Alto Paraná	14.770	1	6,8

\*Coeficiente por 100 mil Habitantes

PROGRAMA DE APOIO INSTITUCIONAL PARA AÇÕES EXTENSIONISTAS DE PREVENÇÃO, CUIDADOS E COMBATE À PANDEMIA DO NOVO CORONAVÍRUS

## COEFICIENTE DE LETALIDADE – 14ª RS PARANAÍ



\*Percentual de mortes pela população doente

PROGRAMA DE APOIO INSTITUCIONAL PARA AÇÕES EXTENSIONISTAS DE PREVENÇÃO, CUIDADOS E COMBATE À PANDEMIA DO NOVO CORONAVÍRUS

## TABELA – COEFICIENTE DE LETALIDADE – 14ª RS PARANAÍ

Município	População doente	Nº óbitos	Taxa letalidade
Santa Mônica	9	1	11,1
Marilena	48	4	8,3
Paraíso do Norte	63	4	6,3
Mirador	22	1	4,5
Santa Isabel do Ivaí	73	3	4,1
Santo Antônio do Caiuá	25	1	4,0
Terra Rica	58	2	3,4
Cruzeiro do Sul	32	1	3,1
Santa Cruz de Monte Castelo	33	1	3,0
Paranavaí	546	15	2,7
<b>14ª Regional de Saúde</b>	<b>1792</b>	<b>42</b>	<b>2,3</b>
Loanda	136	3	2,2
São João do Caiuá	52	1	1,9
Inajá	60	1	1,7
Tamboara	61	1	1,6
Guairaçá	69	1	1,4
Alto Paraná	108	1	0,9
Nova Londrina	156	1	0,6

\*Percentual de mortes pela população doente

PROGRAMA DE APOIO INSTITUCIONAL PARA AÇÕES EXTENSIONISTAS DE PREVENÇÃO, CUIDADOS E COMBATE À PANDEMIA DO NOVO CORONAVÍRUS

## NÚMERO DE CASOS ACUMULADOS – 14ª RS PARANAÍ

