

PROGRAMA DE APOIO INSTITUCIONAL PARA AÇÕES EXTENSIONISTAS DE PREVENÇÃO, CUIDADOS E COMBATE À PANDEMIA DO NOVO CORONAVÍRUS

# CORONAVÍRUS (COVID-19)

## INFORME EPIDEMIOLÓGICO

14ª REGIONAL DE SAÚDE



## PANORANA

DADOS ATUALIZADOS  
ATÉ 10/07/2020



PARANÁ

CASOS 39.064

ÓBITOS 961



14ª REGIONAL

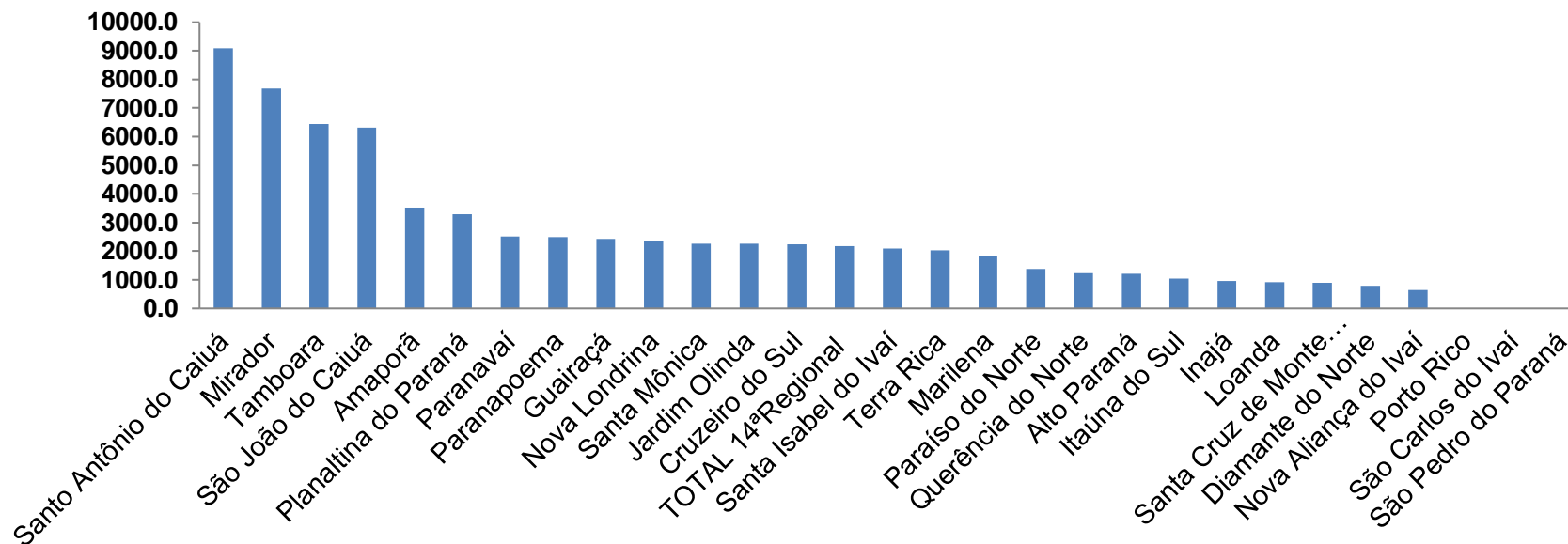
603

17

PROGRAMA DE APOIO INSTITUCIONAL PARA AÇÕES EXTENSIONISTAS DE PREVENÇÃO, CUIDADOS E COMBATE À PANDEMIA DO NOVO CORONAVÍRUS

## Gráficos de Indicadores de Saúde 14º Regional – Paraná

### COEFICIENTE DE PREVALÊNCIA – 14ºRS



\*Coeficiente por 1 milhão de Habitantes.

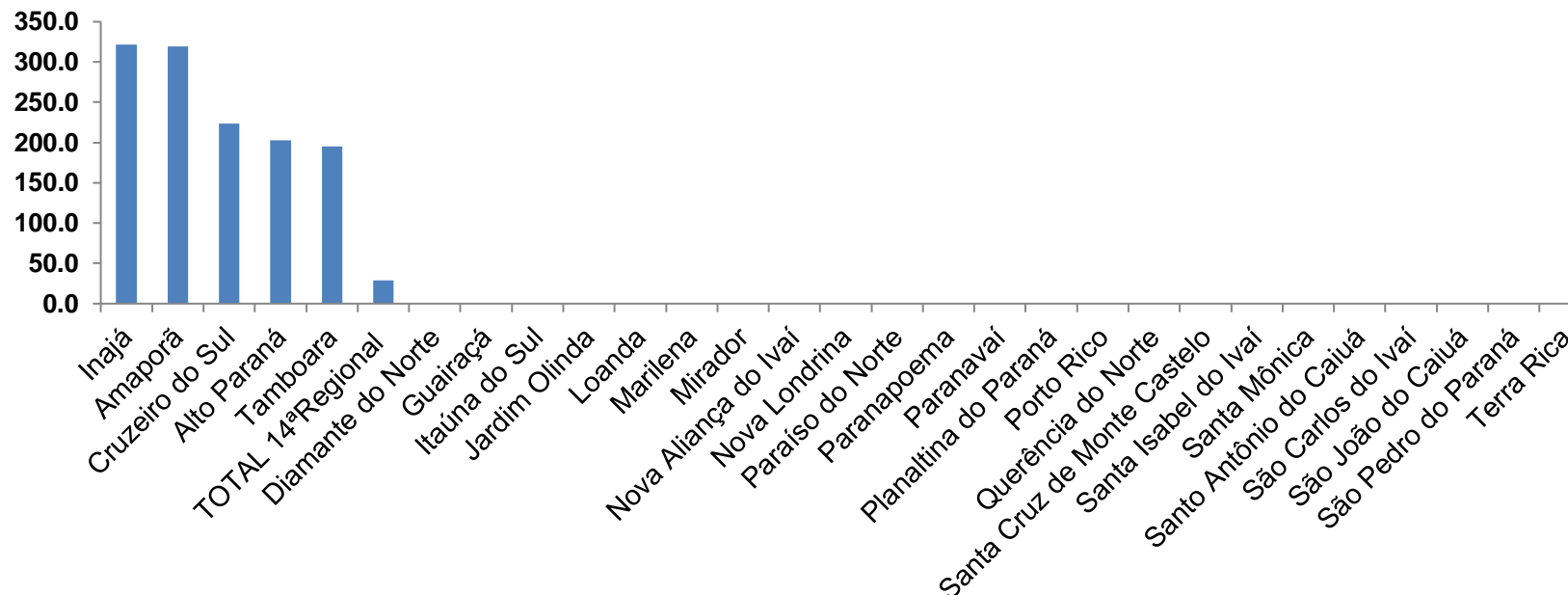
PROGRAMA DE APOIO INSTITUCIONAL PARA AÇÕES EXTENSIONISTAS DE PREVENÇÃO, CUIDADOS E COMBATE À PANDEMIA DO NOVO CORONAVÍRUS

## TABELA - COEFICIENTE DE PREVALÊNCIA – 14ºRS

Município	População estimada 2019	Nº Total casos	Taxa de Prevalência
Santo Antônio do Caiuá	2.641	24	9087,5
Mirador	2.213	17	7681,9
Tamboara	5.120	33	6445,3
São João do Caiuá	5.855	37	6319,4
Amaporã	6.257	22	3516,1
Planaltina do Paraná	4.263	14	3284,1
Paranavaí	88.374	223	2523,4
Paranapoema	3.203	8	2497,7
Guairaçá	6.581	16	2431,2
Nova Londrina	13.213	31	2346,2
Santa Mônica	3.981	9	2260,7
Jardim Olinda	1.331	3	2253,9
Cruzeiro do Sul	4.469	10	2237,6
<b>TOTAL 14ªRegional</b>	<b>275.974</b>	<b>603</b>	<b>2185,0</b>
Santa Isabel do Ivaí	8.562	18	2102,3
Terra Rica	16.789	34	2025,1
Marilena	7.076	13	1837,2
Paraíso do Norte	13.830	19	1373,8
Querência do Norte	12.206	15	1228,9
Alto Paraná	14.770	18	1218,7
Itaúna do Sul	2.865	3	1047,1
Inajá	3.109	3	964,9
Loanda	23.086	21	909,6
Santa Cruz de Monte Castelo	7.800	7	897,4
Diamante do Norte	5.087	4	786,3
Nova Aliança do Ivaí	1.543	1	648,1

PROGRAMA DE APOIO INSTITUCIONAL PARA AÇÕES EXTENSIONISTAS DE PREVENÇÃO, CUIDADOS E COMBATE À PANDEMIA DO NOVO CORONAVÍRUS

## COEFICIENTE DE INCIDÊNCIA – 14ºRS



\*Coeficiente por 1 milhão de Habitantes.

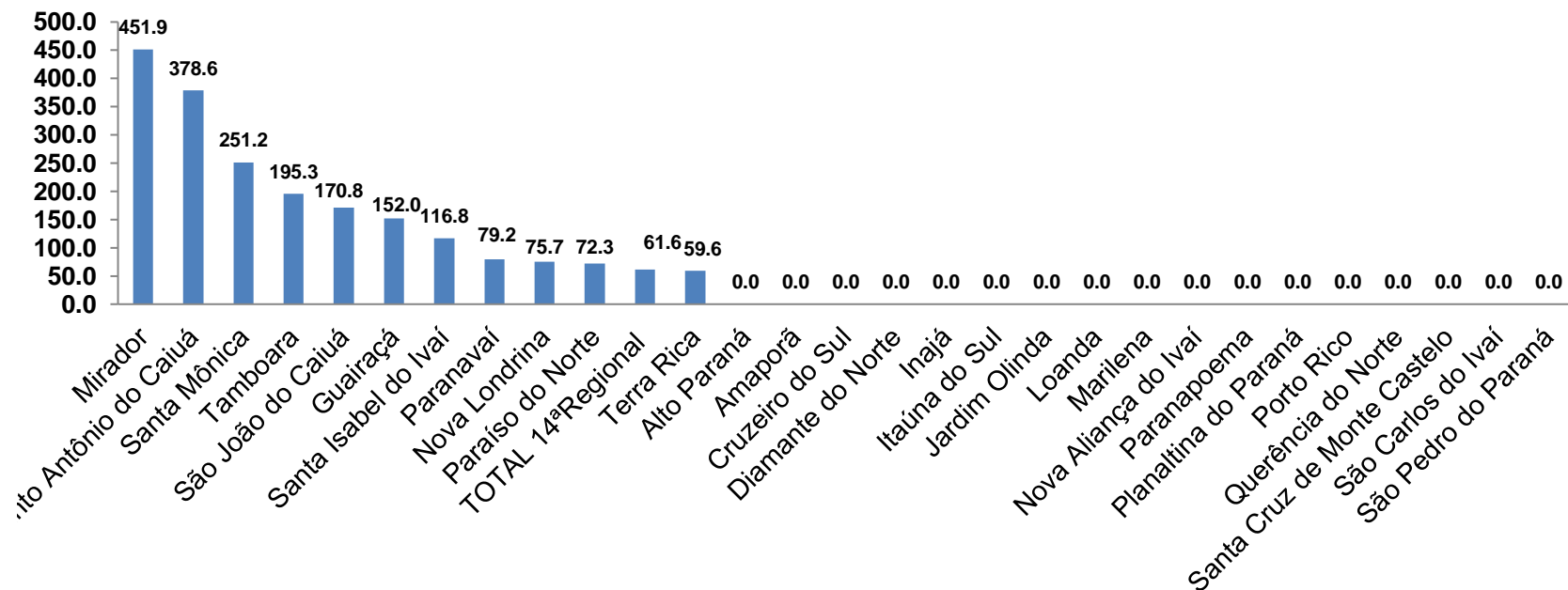
PROGRAMA DE APOIO INSTITUCIONAL PARA AÇÕES EXTENSIONISTAS DE PREVENÇÃO, CUIDADOS E COMBATE À PANDEMIA DO NOVO CORONAVÍRUS

## TABELA - CASOS NOVOS – 14ªRS ou COEFICIENTE DE INCIDÊNCIA – 14ºRS

Município	População estimada 2019	Nº casos Novos	Taxa incidência
Inajá	3.109	1	321,6
Amaporã	6.257	2	319,6
Cruzeiro do Sul	4.469	1	223,8
Alto Paraná	14.770	3	203,1
Tamboara	5.120	1	195,3
<b>TOTAL 14ªRegional</b>	<b>275.974</b>	<b>8</b>	<b>29,0</b>

PROGRAMA DE APOIO INSTITUCIONAL PARA AÇÕES EXTENSIONISTAS DE PREVENÇÃO, CUIDADOS E COMBATE À PANDEMIA DO NOVO CORONAVÍRUS

**COEFICIENTE DE MORTALIDADE – 14ª RS**



\*Coeficiente por 1 milhão de Habitantes

PROGRAMA DE APOIO INSTITUCIONAL PARA AÇÕES EXTENSIONISTAS DE PREVENÇÃO, CUIDADOS E COMBATE À PANDEMIA DO NOVO CORONAVÍRUS

## TABELA - COEFICIENTE DE MORTALIDADE – 14ª RS

Município	População estimada 2019	Nº óbitos	Taxa mortalidade
Mirador	2.213	1	451,9
Santo Antônio do Caiuá	2.641	1	378,6
Santa Mônica	3.981	1	251,2
Tamboara	5.120	1	195,3
São João do Caiuá	5.855	1	170,8
Guairaçá	6.581	1	152,0
Santa Isabel do Ivaí	8.562	1	116,8
Paranavaí	88.374	7	79,2
Nova Londrina	13.213	1	75,7
Paraíso do Norte	13.830	1	72,3
<b>TOTAL 14ªRegional</b>	<b>275.974</b>	<b>17</b>	<b>61,6</b>
Terra Rica	16.789	1	59,6

PROGRAMA DE APOIO INSTITUCIONAL PARA AÇÕES EXTENSIONISTAS DE PREVENÇÃO, CUIDADOS E COMBATE À PANDEMIA DO NOVO CORONAVÍRUS

## Censo de leitos Estabelecimento de Referência da 14<sup>o</sup> Regional – SANTA CASA DE PARANAÍ



### GÊNERO

Dados atualizados: 10/07/2020

#### TOTAL INTERNADOS



TOTAL  
%

08

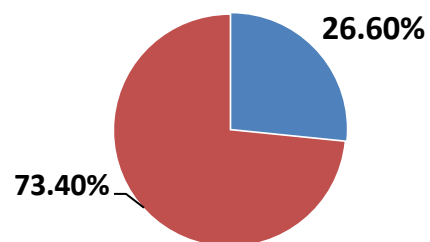
26,6% \*

#### LEITOS DISPONÍVEIS

#### ALA COVID-19

22

73,4%



■ Tx. de ocupação de leitos total ■ Tx. de leitos livres total

\*Porcentagem Corresponde total de leitos Ocupados



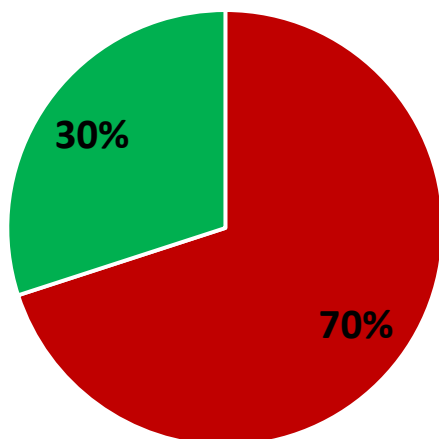
PROGRAMA DE APOIO INSTITUCIONAL PARA AÇÕES EXTENSIONISTAS DE PREVENÇÃO, CUIDADOS E COMBATE À PANDEMIA DO NOVO CORONAVÍRUS

## Censo de leitos Estabelecimento de Referência da 14<sup>o</sup> Regional – SANTA CASA DE PARANAÍ

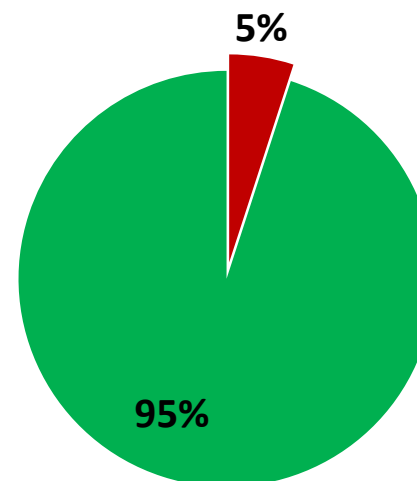


### TAXA DE OCUPAÇÃO DE LEITOS

Dados atualizados: 10/07/2020



■ Tx de ocupação UTI   ■ Tx de leitos livres UTI

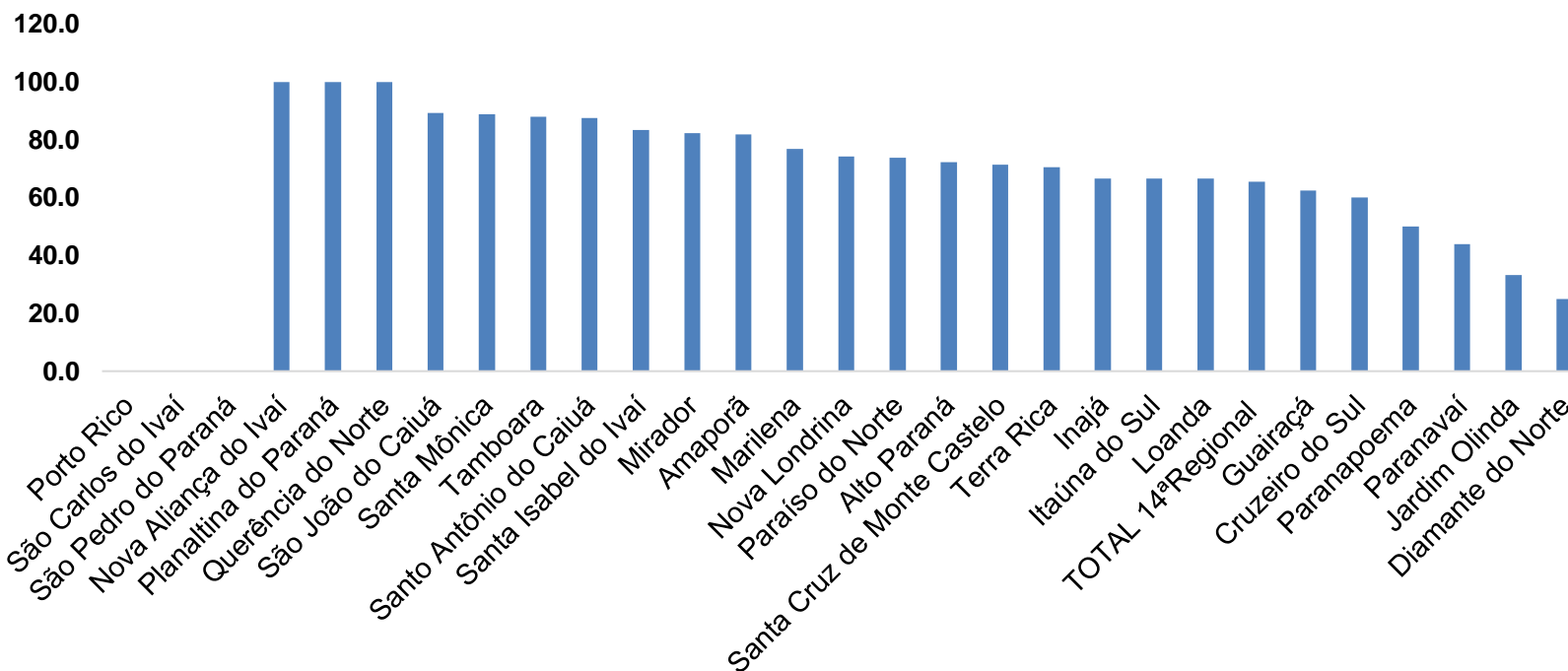


■ Tx de ocupação Enf.   ■ Tx de leitos livre Enf.

\*valores em Porcentagem.

PROGRAMA DE APOIO INSTITUCIONAL PARA AÇÕES EXTENSIONISTAS DE PREVENÇÃO, CUIDADOS E COMBATE À PANDEMIA DO NOVO CORONAVÍRUS

## COEFICIENTE DE RECUPERADOS – 14ª RS



\*Coeficiente (Valor em %)

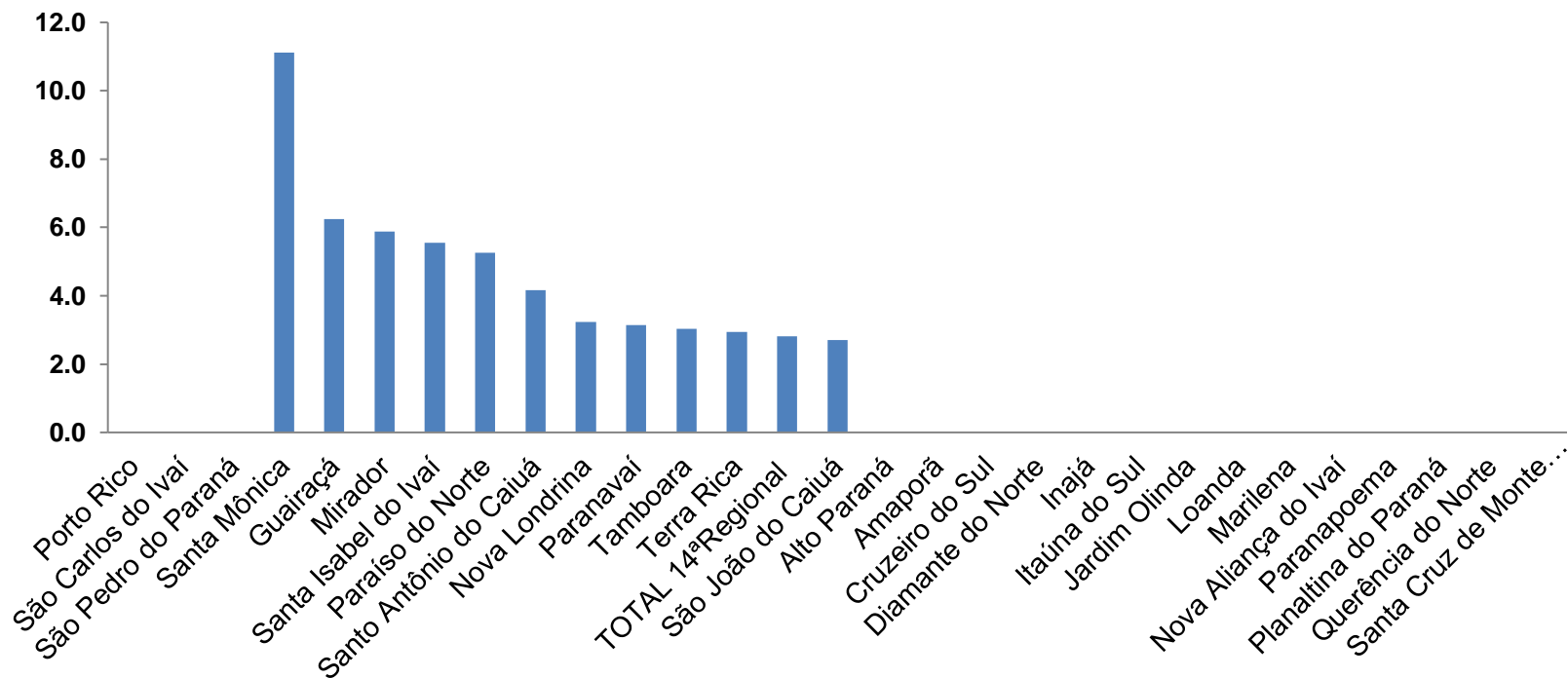
PROGRAMA DE APOIO INSTITUCIONAL PARA AÇÕES EXTENSIONISTAS DE PREVENÇÃO, CUIDADOS E COMBATE À PANDEMIA DO NOVO CORONAVÍRUS

## TABELA - COEFICIENTE DE RECUPERADOS – 14ª RS

Município	População doente	Nº recuperados	Taxa Recuperados
Nova Aliança do Ivaí	1	1	100,0
Planaltina do Paraná	14	14	100,0
Querência do Norte	15	15	100,0
São João do Caiuá	37	33	89,2
Santa Mônica	9	8	88,9
Tamboara	33	29	87,9
Santo Antônio do Caiuá	24	21	87,5
Santa Isabel do Ivaí	18	15	83,3
Mirador	17	14	82,4
Amaporã	22	18	81,8
Marilena	13	10	76,9
Nova Londrina	31	23	74,2
Paraíso do Norte	19	14	73,7
Alto Paraná	18	13	72,2
Santa Cruz de Monte Castelo	7	5	71,4
Terra Rica	34	24	70,6
Inajá	3	2	66,7
Itaúna do Sul	3	2	66,7
Loanda	21	14	66,7
<b>TOTAL 14ªRegional</b>	<b>603</b>	<b>395</b>	<b>65,5</b>
Guairaçá	16	10	62,5
Cruzeiro do Sul	10	6	60,0
Paranapoema	8	4	50,0
Paranavaí	223	98	43,9
Jardim Olinda	3	1	33,3
Diamante do Norte	4	1	25,0

PROGRAMA DE APOIO INSTITUCIONAL PARA AÇÕES EXTENSIONISTAS DE PREVENÇÃO, CUIDADOS E COMBATE À PANDEMIA DO NOVO CORONAVÍRUS

## COEFICIENTE DE LETALIDADE – 14ª RS



\*Coeficiente para cada 100 Habitantes (Valor em %)

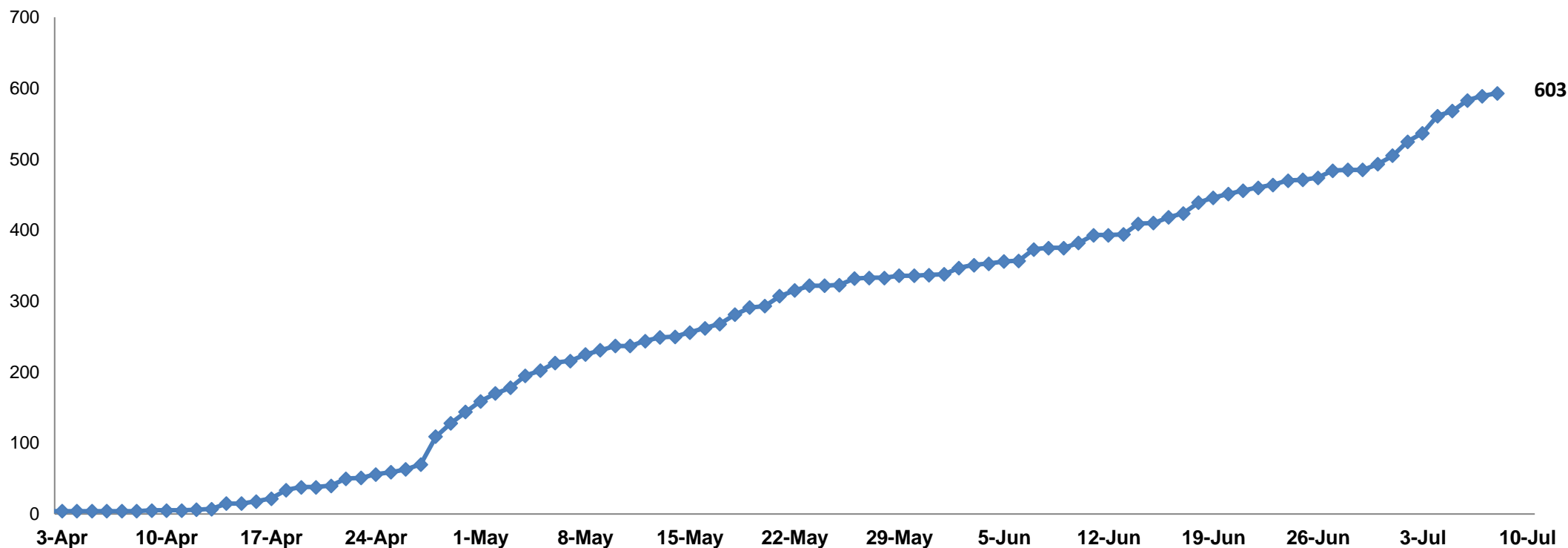
PROGRAMA DE APOIO INSTITUCIONAL PARA AÇÕES EXTENSIONISTAS DE PREVENÇÃO, CUIDADOS E COMBATE À PANDEMIA DO NOVO CORONAVÍRUS

## TABELA - COEFICIENTE DE LETALIDADE – 14ªRS

Município	População doente	Nº óbitos	Taxa letalidade
Santa Mônica	9	1	11,1
Guairaçá	16	1	6,3
Mirador	17	1	5,9
Santa Isabel do Ivaí	18	1	5,6
Paraíso do Norte	19	1	5,3
Santo Antônio do Caiuá	24	1	4,2
Nova Londrina	31	1	3,2
Paranavaí	223	7	3,1
Tamboara	33	1	3,0
Terra Rica	34	1	2,9
<b>TOTAL 14ªRegional</b>	<b>603</b>	<b>17</b>	<b>2,8</b>
São João do Caiuá	37	1	2,7
Alto Paraná	18		0,0
Amaporã	22		0,0
Cruzeiro do Sul	10		0,0
Diamante do Norte	4		0,0
Inajá	3		0,0
Itaúna do Sul	3		0,0
Jardim Olinda	3		0,0
Loanda	21		0,0
Marilena	13		0,0
Nova Aliança do Ivaí	1		0,0
Paranapoema	8		0,0
Planaltina do Paraná	14		0,0
Querência do Norte	15		0,0
Santa Cruz de Monte Castelo	7		0,0

PROGRAMA DE APOIO INSTITUCIONAL PARA AÇÕES EXTENSIONISTAS DE PREVENÇÃO, CUIDADOS E COMBATE À PANDEMIA DO NOVO CORONAVÍRUS

## NÚMERO DE CASOS ACUMULADOS – 14ª RS

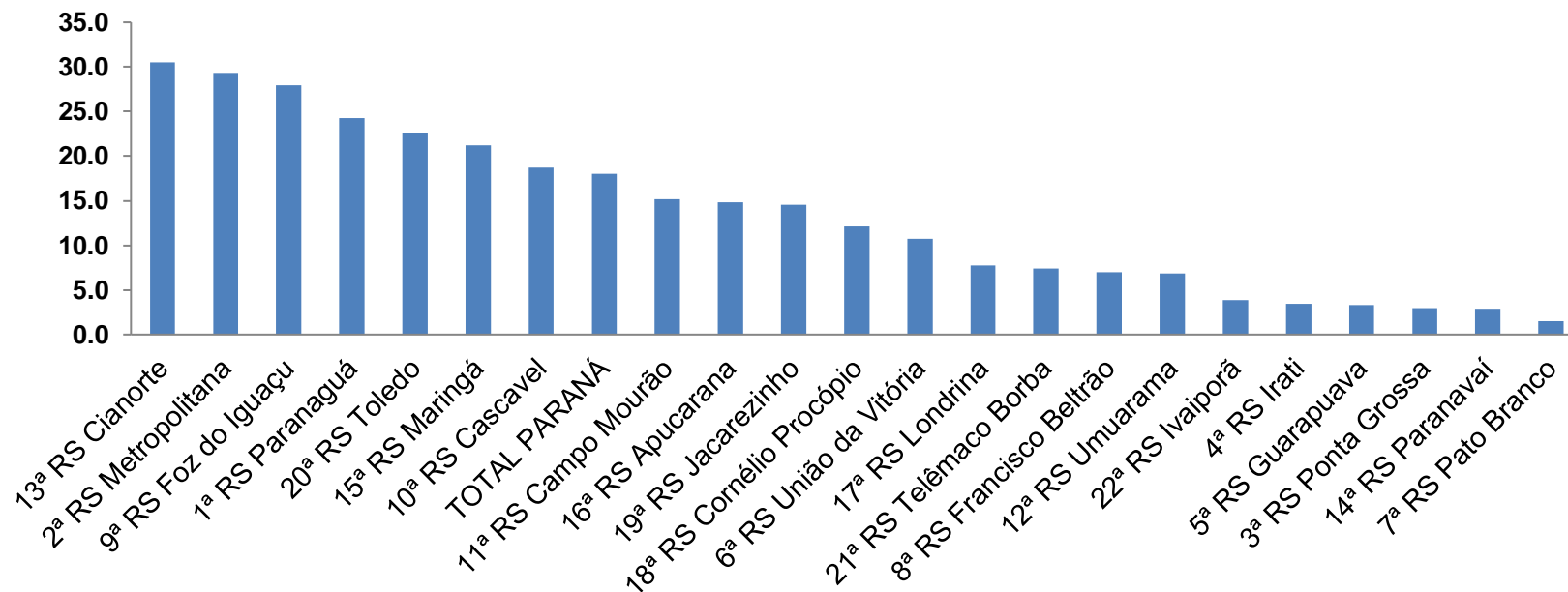


\*Números de casos (habitantes)

Indicadores realizados com base nos dados do site Fonte: <http://www.saude.pr.gov.br/Pagina/Coronavirus-COVID-19>

PROGRAMA DE APOIO INSTITUCIONAL PARA AÇÕES EXTENSIONISTAS DE PREVENÇÃO, CUIDADOS E COMBATE À PANDEMIA DO NOVO CORONAVÍRUS

## TAXA DE INCIDÊNCIA POR REGIONAIS – TOTAL



\*Coeficiente para cada 100 mil de Habitantes.

PROGRAMA DE APOIO INSTITUCIONAL PARA AÇÕES EXTENSIONISTAS DE PREVENÇÃO, CUIDADOS E COMBATE À PANDEMIA DO NOVO CORONAVÍRUS

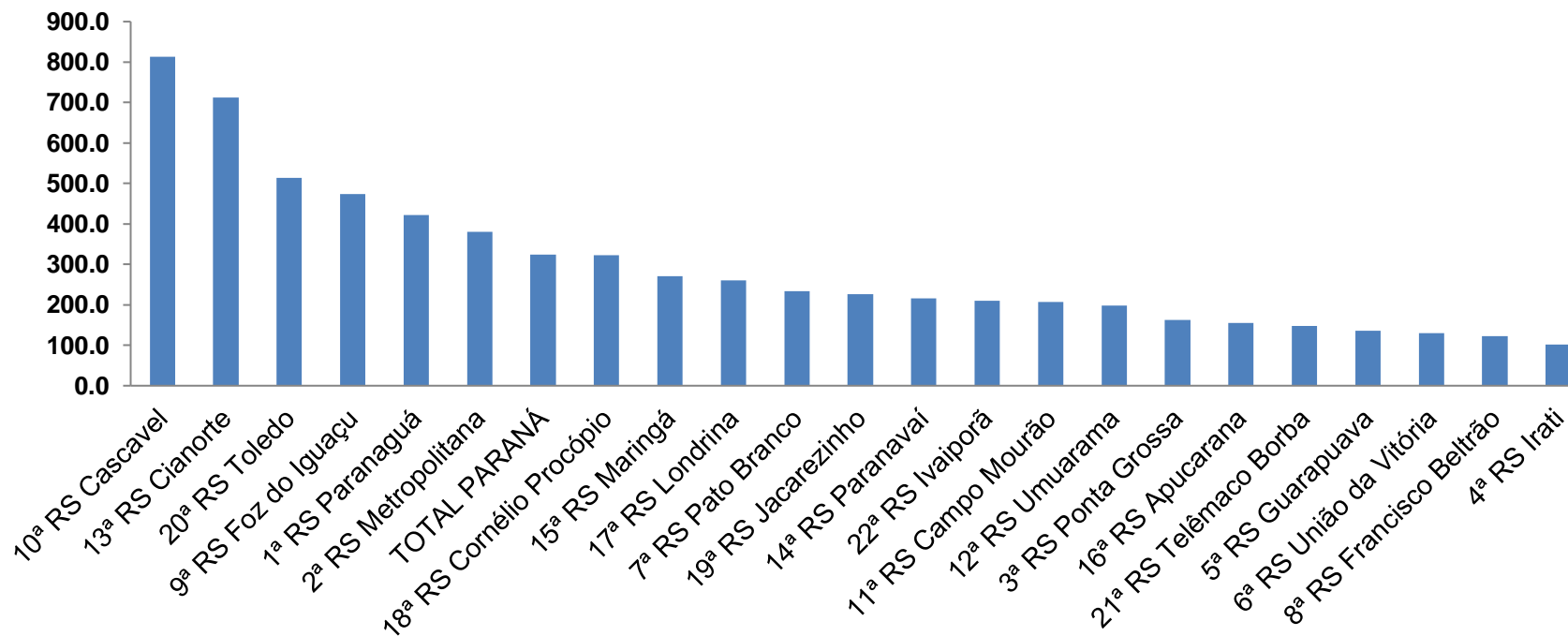
## TABELA - TAXA DE INCIDÊNCIA POR REGIONAIS – TOTAL

Região de Saúde (CIR)	População estimada 2019	Nº casos Novos	Taxa Incidência Regionais
13ª RS Cianorte	160.642	49	30,5
2ª RS Metropolitana	3.654.960	1073	29,4
9ª RS Foz do Iguaçu	404.414	113	27,9
1ª RS Paranaguá	297.029	72	24,2
20ª RS Toledo	398.323	90	22,6
15ª RS Maringá	838.017	178	21,2
10ª RS Cascavel	550.709	103	18,7
<b>TOTAL PARANÁ</b>	<b>11.433.957</b>	<b>2063</b>	<b>18,0</b>
11ª RS Campo Mourão	328.863	50	15,2
16ª RS Apucarana	384.198	57	14,8
19ª RS Jacarezinho	289.020	42	14,5
18ª RS Cornélio Procópio	222.583	27	12,1
6ª RS União da Vitória	177.311	19	10,7
17ª RS Londrina	964.251	75	7,8
21ª RS Telêmaco Borba	188.456	14	7,4
8ª RS Francisco Beltrão	358.144	25	7,0
12ª RS Umuarama	276.371	19	6,9
22ª RS Ivaiporã	128.645	5	3,9
4ª RS Irati	174.933	6	3,4
5ª RS Guarapuava	456.587	15	3,3
3ª RS Ponta Grossa	637.293	19	3,0
14ª RS Paranavaí	275.974	8	2,9
7ª RS Pato Branco	267.234	4	1,5



PROGRAMA DE APOIO INSTITUCIONAL PARA AÇÕES EXTENSIONISTAS DE PREVENÇÃO, CUIDADOS E COMBATE À PANDEMIA DO NOVO CORONAVÍRUS

## TAXA DE PREVALÊNCIA POR REGIONAIS – TOTAL



\*Coeficiente para cada 100 mil de Habitantes.

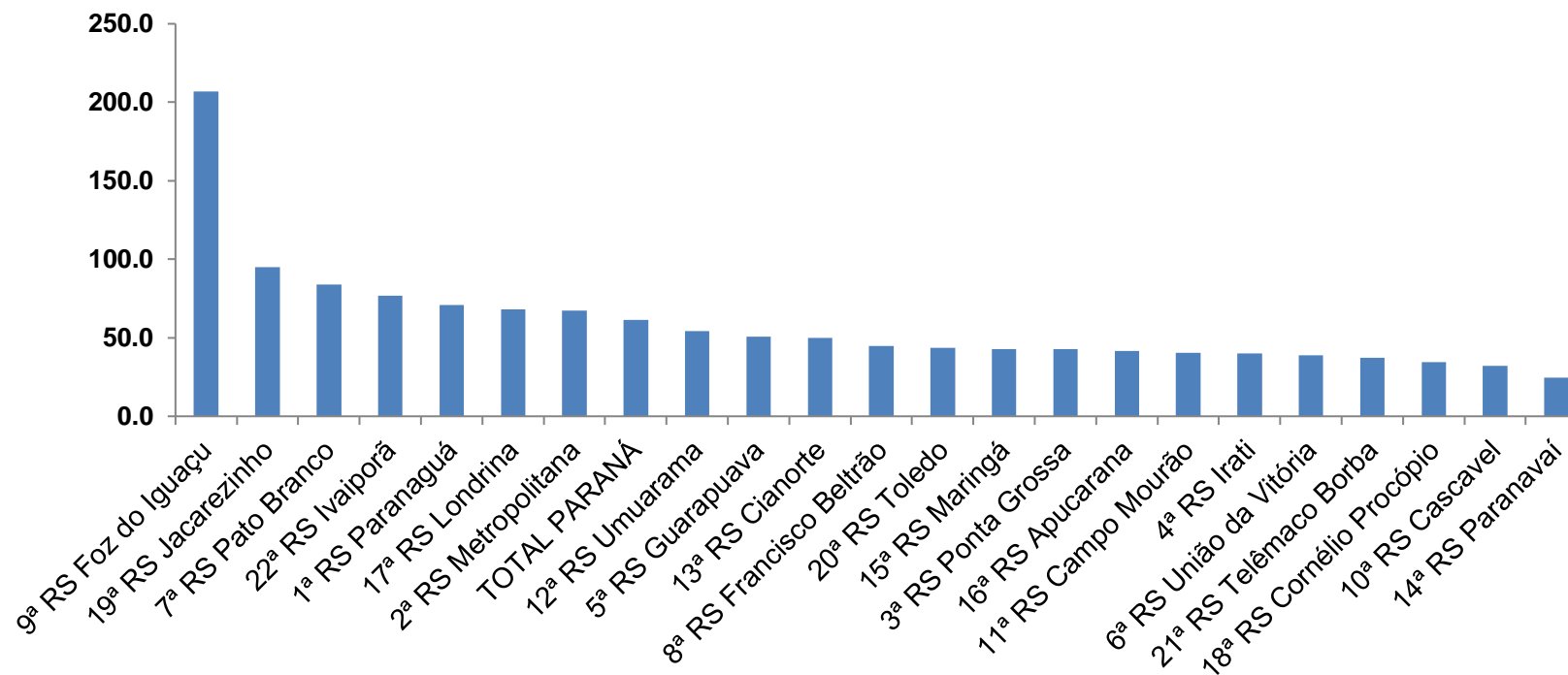
PROGRAMA DE APOIO INSTITUCIONAL PARA AÇÕES EXTENSIONISTAS DE PREVENÇÃO, CUIDADOS E COMBATE À PANDEMIA DO NOVO CORONAVÍRUS

## TABELA - TAXA DE PREVALÊNCIA POR REGIONAIS – TOTAL

Região de Saúde (CIR)	População estimada 2019	Nº Total casos	Taxa prevalência Regionais
10ª RS Cascavel	550.709	4581	831,8
13ª RS Cianorte	160.642	1193	742,6
20ª RS Toledo	398.323	2138	536,8
9ª RS Foz do Iguaçu	404.414	2026	501,0
1ª RS Paranaguá	297.029	1323	445,4
2ª RS Metropolitana	3.654.960	14995	410,3
<b>TOTAL PARANÁ</b>	<b>11.433.957</b>	<b>39064</b>	<b>341,6</b>
18ª RS Cornélio Procopio	222.583	744	334,3
15ª RS Maringá	838.017	2442	291,4
17ª RS Londrina	964.251	2580	267,6
19ª RS Jacarezinho	289.020	695	240,5
7ª RS Pato Branco	267.234	630	235,7
11ª RS Campo Mourão	328.863	731	222,3
14ª RS Paranavaí	275.974	603	218,5
22ª RS Ivaiporã	128.645	276	214,5
12ª RS Umuarama	276.371	567	205,2
16ª RS Apucarana	384.198	655	170,5
3ª RS Ponta Grossa	637.293	1059	166,2
21ª RS Telêmaco Borba	188.456	293	155,5
6ª RS União da Vitória	177.311	250	141,0
5ª RS Guarapuava	456.587	633	138,6
8ª RS Francisco Beltrão	358.144	466	130,1
4ª RS Irati	174.933	184	105,2

PROGRAMA DE APOIO INSTITUCIONAL PARA AÇÕES EXTENSIONISTAS DE PREVENÇÃO, CUIDADOS E COMBATE À PANDEMIA DO NOVO CORONAVÍRUS

## TAXA DE INVESTIGAÇÃO POR REGIONAIS – TOTAL



\*Coeficiente para cada 100 mil de Habitantes.

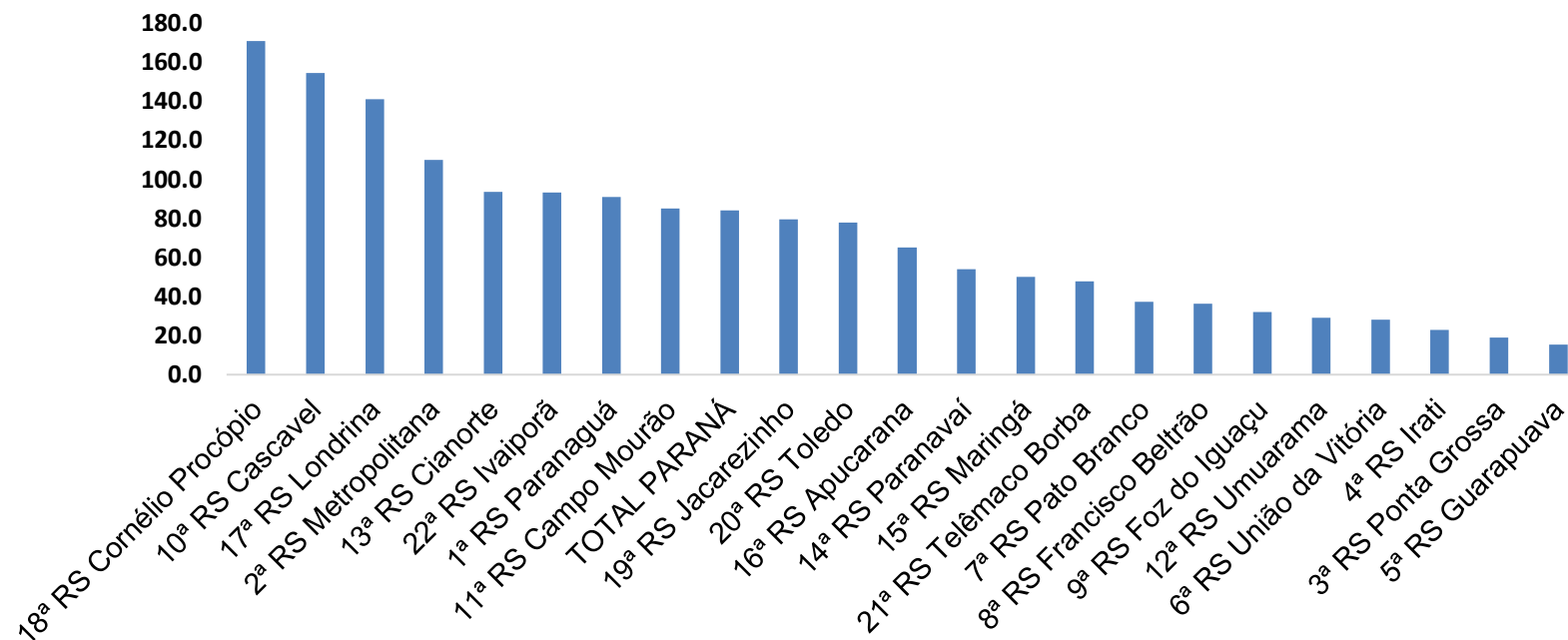
PROGRAMA DE APOIO INSTITUCIONAL PARA AÇÕES EXTENSIONISTAS DE PREVENÇÃO, CUIDADOS E COMBATE À PANDEMIA DO NOVO CORONAVÍRUS

## TABELA - TAXA DE INVESTIGAÇÃO POR REGIONAIS – TOTAL

Região de Saúde (CIR)	População estimada 2019	Nº Total casos	Taxa Investigação
9ª RS Foz do Iguaçu	404.414	836	206,7
19ª RS Jacarezinho	289.020	275	95,1
7ª RS Pato Branco	267.234	224	83,8
22ª RS Ivaiporã	128.645	99	77,0
1ª RS Paranaguá	297.029	210	70,7
17ª RS Londrina	964.251	656	68,0
2ª RS Metropolitana	3.654.960	2457	67,2
<b>TOTAL PARANÁ</b>	<b>11.433.957</b>	<b>7008</b>	<b>61,3</b>
12ª RS Umuarama	276.371	150	54,3
5ª RS Guarapuava	456.587	231	50,6
13ª RS Cianorte	160.642	80	49,8
8ª RS Francisco Beltrão	358.144	161	45,0
20ª RS Toledo	398.323	173	43,4
15ª RS Maringá	838.017	360	43,0
3ª RS Ponta Grossa	637.293	273	42,8
16ª RS Apucarana	384.198	160	41,6
11ª RS Campo Mourão	328.863	133	40,4
4ª RS Irati	174.933	70	40,0
6ª RS União da Vitória	177.311	69	38,9
21ª RS Telêmaco Borba	188.456	70	37,1
18ª RS Cornélio Procopio	222.583	77	34,6
10ª RS Cascavel	550.709	176	32,0
14ª RS Paranavaí	275.974	68	24,6

PROGRAMA DE APOIO INSTITUCIONAL PARA AÇÕES EXTENSIONISTAS DE PREVENÇÃO, CUIDADOS E COMBATE À PANDEMIA DO NOVO CORONAVÍRUS

## TAXA DE MORTALIDADE POR REGIONAIS – TOTAL



\*Coeficiente por 1 milhão de Habitantes

PROGRAMA DE APOIO INSTITUCIONAL PARA AÇÕES EXTENSIONISTAS DE PREVENÇÃO, CUIDADOS E COMBATE À PANDEMIA DO NOVO CORONAVÍRUS

## TABELA- TAXA DE MORTALIDADE POR REGIONAIS – TOTAL

Região de Saúde (CIR)	População estimada 2019	Nº Total óbitos	Taxa mortalidade Regionais
18ª RS Cornélio Procópio	222.583	38	170,7
10ª RS Cascavel	550.709	85	154,3
17ª RS Londrina	964.251	136	141,0
2ª RS Metropolitana	3.654.960	401	109,7
13ª RS Cianorte	160.642	15	93,4
22ª RS Ivaiporã	128.645	12	93,3
1ª RS Paranaguá	297.029	27	90,9
11ª RS Campo Mourão	328.863	28	85,1
<b>TOTAL PARANÁ</b>	<b>11.433.957</b>	<b>961</b>	<b>84,0</b>
19ª RS Jacarezinho	289.020	23	79,6
20ª RS Toledo	398.323	31	77,8
16ª RS Apucarana	384.198	25	65,1
14ª RS Paranavaí	275.974	17	54,0
15ª RS Maringá	838.017	42	50,1
21ª RS Telêmaco Borba	188.456	9	47,8
7ª RS Pato Branco	267.234	10	37,4
8ª RS Francisco Beltrão	358.144	13	36,3
9ª RS Foz do Iguaçu	404.414	13	32,1
12ª RS Umuarama	276.371	8	28,9
6ª RS União da Vitória	177.311	5	28,2
4ª RS Irati	174.933	4	22,9
3ª RS Ponta Grossa	637.293	12	18,8
5ª RS Guarapuava	456.587	7	15,3