

PROGRAMA DE APOIO INSTITUCIONAL PARA AÇÕES EXTENSIONISTAS DE PREVENÇÃO, CUIDADOS E COMBATE À PANDEMIA DO NOVO CORONAVÍRUS

CORONAVÍRUS (COVID-19)

INFORME EPIDEMIOLÓGICO

14ª REGIONAL DE SAÚDE



PANORAMA

Dados atualizados: 09/10/2020



PARANÁ

CASOS 187.610

ÓBITOS 4.692



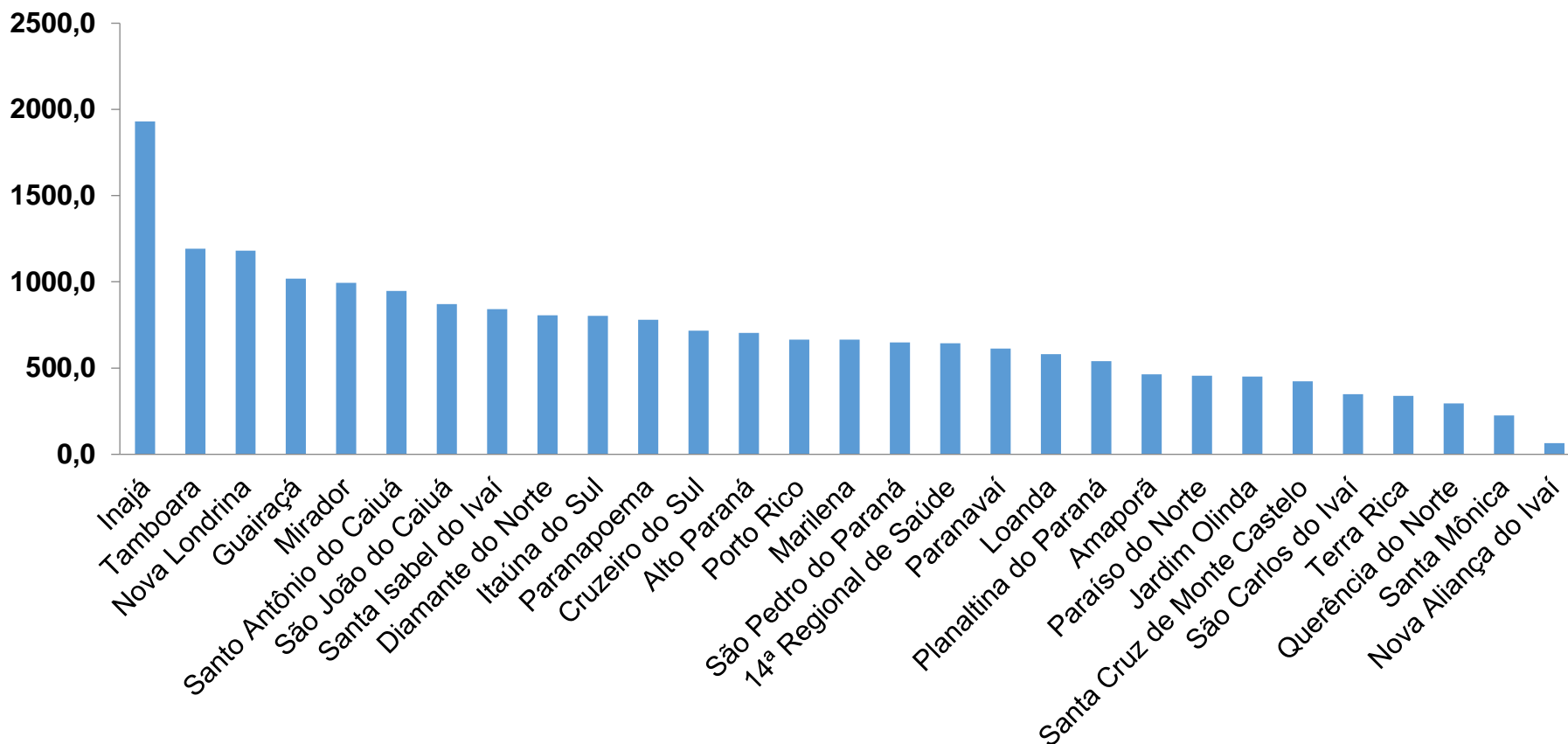
14ª REGIONAL DE SAÚDE

1.775

42

PROGRAMA DE APOIO INSTITUCIONAL PARA AÇÕES EXTENSIONISTAS DE PREVENÇÃO, CUIDADOS E COMBATE À PANDEMIA DO NOVO CORONAVÍRUS

COEFICIENTE DE PREVALÊNCIAS – 14ª RS PARANAÍ



*Coeficiente por 100 mil Habitantes

PROGRAMA DE APOIO INSTITUCIONAL PARA AÇÕES EXTENSIONISTAS DE PREVENÇÃO, CUIDADOS E COMBATE À PANDEMIA DO NOVO CORONAVÍRUS

TABELA – COEFICIENTE DE PREVALÊNCIAS – 14ª RS PARANAÍ

Município	População estimada 2019	Nº Total casos	Taxa de Prevalência
Inajá	3.109	60	1929,9
Tamboara	5.120	61	1191,4
Nova Londrina	13.213	156	1180,7
Guairaçá	6.581	67	1018,1
Mirador	2.213	22	994,1
Santo Antônio do Caiuá	2.641	25	946,6
São João do Caiuá	5.855	51	871,1
Santa Isabel do Ivaí	8.562	72	840,9
Diamante do Norte	5.087	41	806,0
Itaúna do Sul	2.865	23	802,8
Paranapoema	3.203	25	780,5
Cruzeiro do Sul	4.469	32	716,0
Alto Paraná	14.770	104	704,1
Porto Rico	2.559	17	664,3

*Coeficiente por 100 mil Habitantes

PROGRAMA DE APOIO INSTITUCIONAL PARA AÇÕES EXTENSIONISTAS DE PREVENÇÃO, CUIDADOS E COMBATE À PANDEMIA DO NOVO CORONAVÍRUS

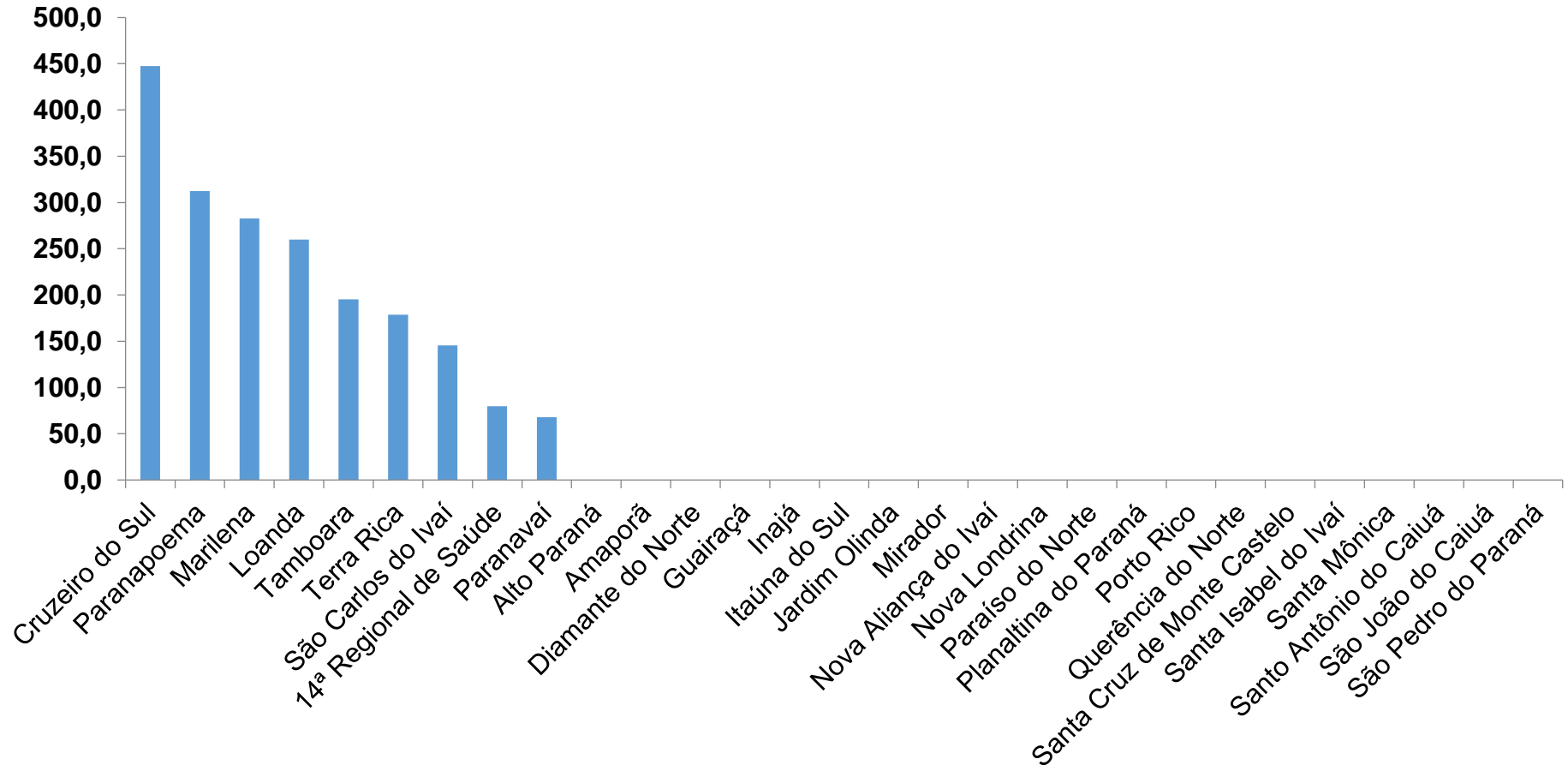
TABELA – COEFICIENTE DE PREVALÊNCIAS – 14ª RS PARANAÍ (CONTINUAÇÃO)

Marilena	7.076	47	664,2
São Pedro do Paraná	2.313	15	648,5
14ª Regional de Saúde	275.974	1775	643,2
Paranavaí	88.374	542	613,3
Loanda	23.086	134	580,4
Planaltina do Paraná	4.263	23	539,5
Amaporã	6.257	29	463,5
Paraíso do Norte	13.830	63	455,5
Jardim Olinda	1.331	6	450,8
Santa Cruz de Monte Castelo	7.800	33	423,1
São Carlos do Ivaí	6.878	24	348,9
Terra Rica	16.789	57	339,5
Querência do Norte	12.206	36	294,9
Santa Mônica	3.981	9	226,1
Nova Aliança do Ivaí	1.543	1	64,8

*Coeficiente por 100 mil Habitantes

PROGRAMA DE APOIO INSTITUCIONAL PARA AÇÕES EXTENSIONISTAS DE PREVENÇÃO, CUIDADOS E COMBATE À PANDEMIA DO NOVO CORONAVÍRUS

COEFICIENTE DE INCIDÊNCIA – 14ª RS PARANAVAÍ



*Coeficiente por 1 milhão de Habitantes

PROGRAMA DE APOIO INSTITUCIONAL PARA AÇÕES EXTENSIONISTAS DE PREVENÇÃO, CUIDADOS E COMBATE À PANDEMIA DO NOVO CORONAVÍRUS

TABELA – COEFICIENTE DE INCIDÊNCIA – 14ª RS PARANAÍ

Município	População estimada 2019	Nº casos Novos	Taxa incidência
Cruzeiro do Sul	4.469	2	447,5
Paranapoema	3.203	1	312,2
Marilena	7.076	2	282,6
Loanda	23.086	6	259,9
Tamboara	5.120	1	195,3
Terra Rica	16.789	3	178,7
São Carlos do Ivaí	6.878	1	145,4
14ª Regional de Saúde	275.974	22	79,7
Paranavaí	88.374	6	67,9

*Coeficiente por 1 milhão de Habitantes

PROGRAMA DE APOIO INSTITUCIONAL PARA AÇÕES EXTENSIONISTAS DE PREVENÇÃO, CUIDADOS E COMBATE À PANDEMIA DO NOVO CORONAVÍRUS

Censo de leitos Estabelecimento de Referência das 14ª Regional – SANTA CASA DE PARANAÍ



TAXA DE OCUPAÇÃO DE LEITOS

Dados atualizados: 09/10/2020

14ª RS PARANAÍ



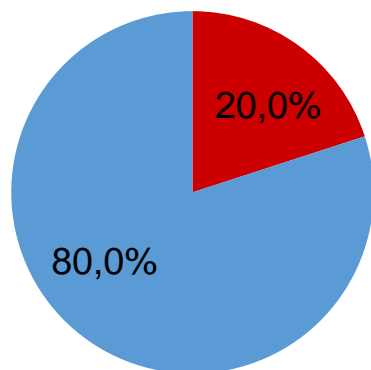
TOTAL INTERNADOS ALA COVID-19

TOTAL 4
% 20,0%

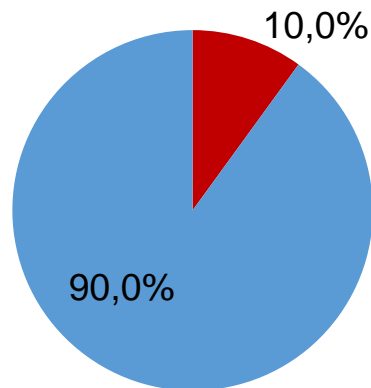


LEITOS DISPONÍVEIS ALA COVID-19

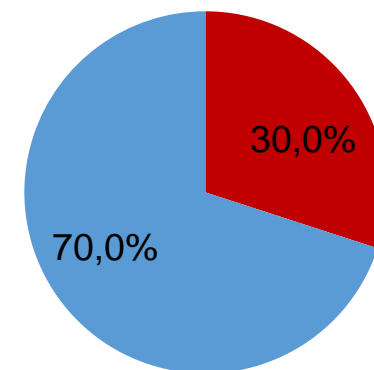
TOTAL 16
% 80,0%



■ Tx. de ocupação de leitos total
■ Tx. de leitos livres total



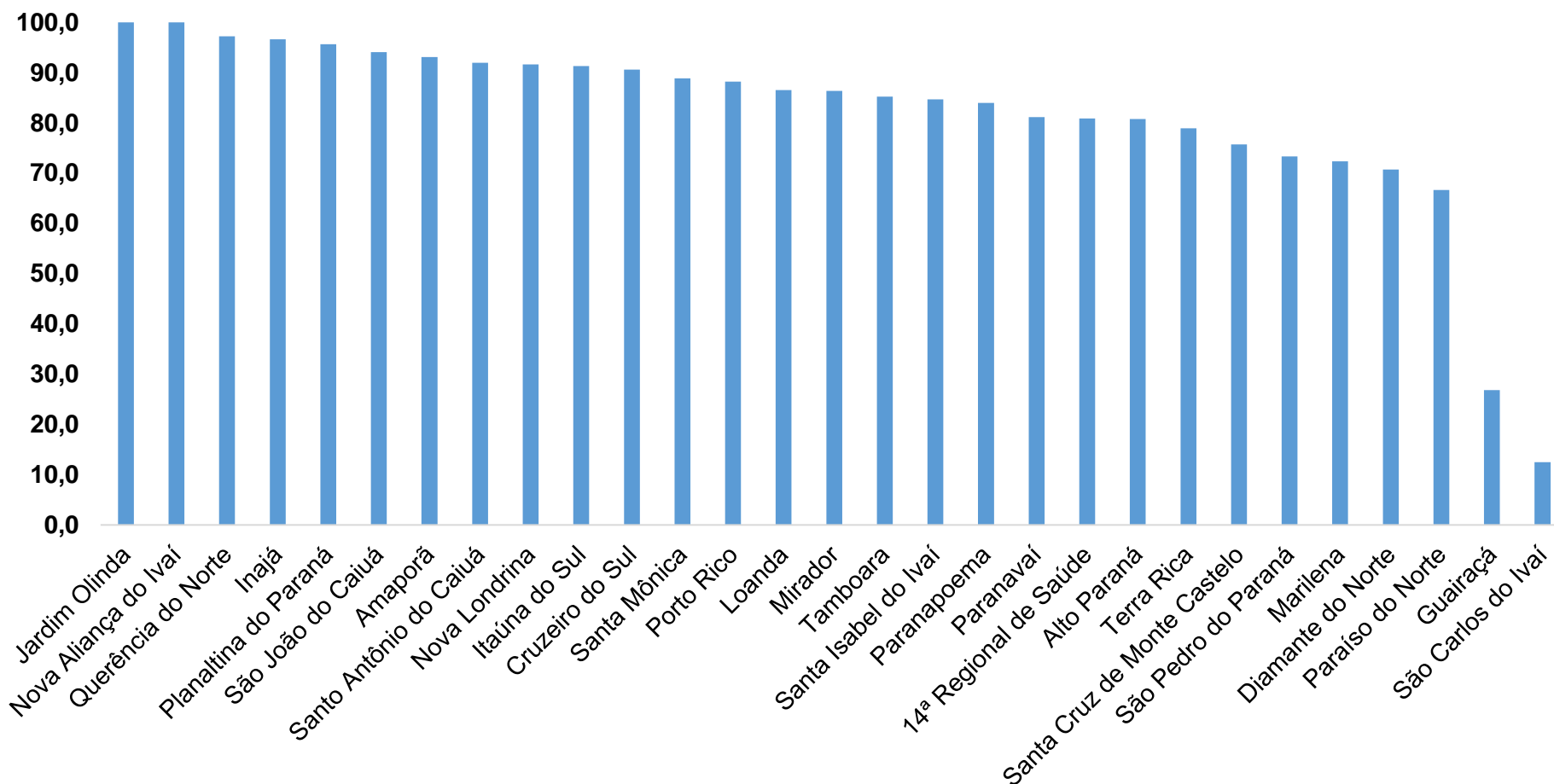
■ Tx de ocupação UTI
■ Tx de leitos livres UTI



■ Tx de ocupação Enf.
■ Tx de leitos livre Enf.

PROGRAMA DE APOIO INSTITUCIONAL PARA AÇÕES EXTENSIONISTAS DE PREVENÇÃO, CUIDADOS E COMBATE À PANDEMIA DO NOVO CORONAVÍRUS

COEFICIENTE DE RECUPERADOS – 14ª RS PARANAÍ



*Percentual de recuperados pela população doente

PROGRAMA DE APOIO INSTITUCIONAL PARA AÇÕES EXTENSIONISTAS DE PREVENÇÃO, CUIDADOS E COMBATE À PANDEMIA DO NOVO CORONAVÍRUS

TABELA – COEFICIENTE DE RECUPERADOS – 14ª RS PARANAÍ

Município	População doente	Nº recuperados	Taxa Recuperados
Jardim Olinda	6	6	100,0
Nova Aliança do Ivaí	1	1	100,0
Querência do Norte	36	35	97,2
Inajá	60	58	96,7
Planaltina do Paraná	23	22	95,7
São João do Caiuá	51	48	94,1
Amaporã	29	27	93,1
Santo Antônio do Caiuá	25	23	92,0
Nova Londrina	156	143	91,7
Itaúna do Sul	23	21	91,3
Cruzeiro do Sul	32	29	90,6
Santa Mônica	9	8	88,9
Porto Rico	17	15	88,2
Loanda	134	116	86,6

*Percentual de recuperados pela população doente

PROGRAMA DE APOIO INSTITUCIONAL PARA AÇÕES EXTENSIONISTAS DE PREVENÇÃO, CUIDADOS E COMBATE À PANDEMIA DO NOVO CORONAVÍRUS

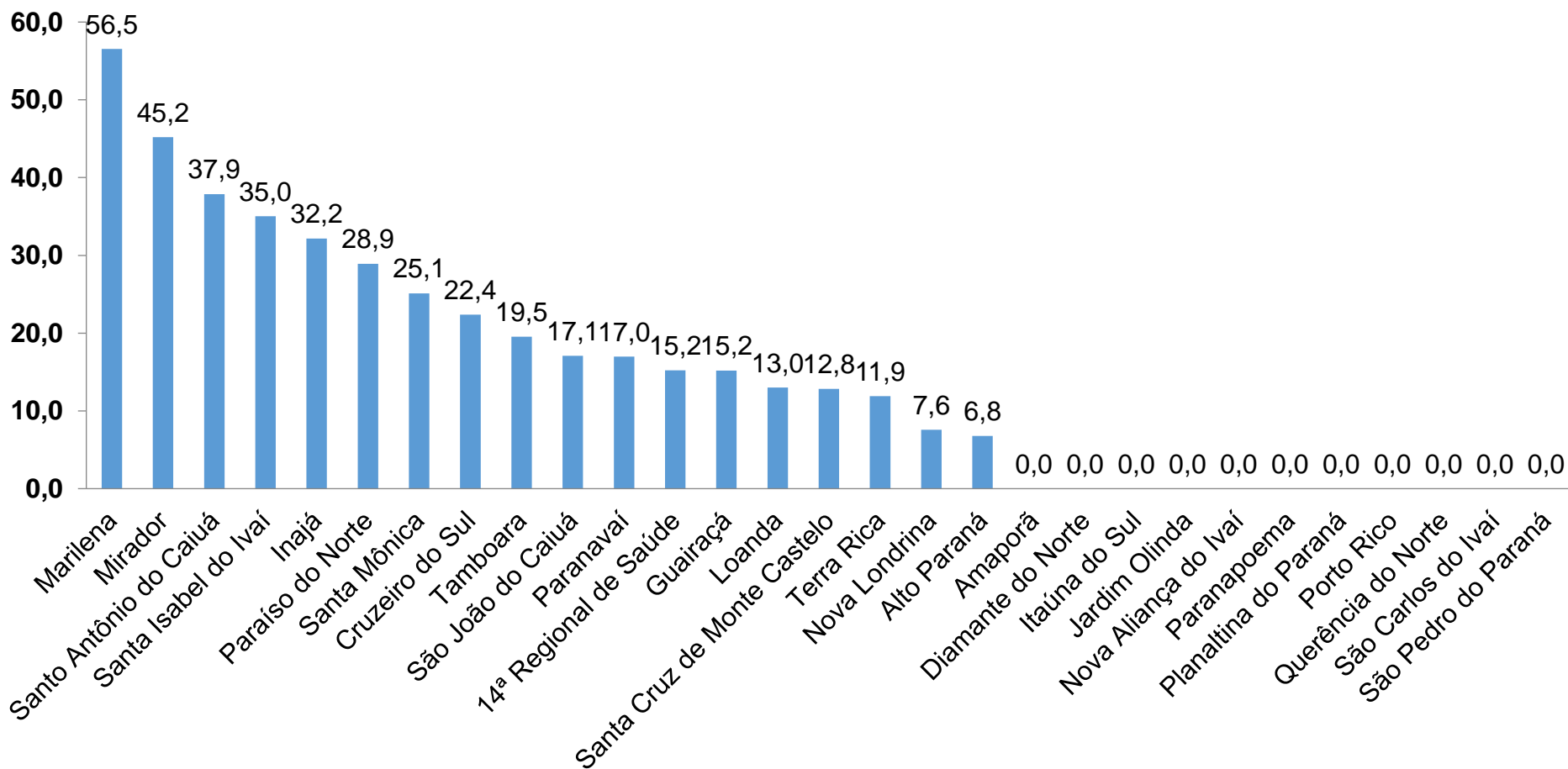
TABELA – COEFICIENTE DE RECUPERADOS – 14ª RS PARANAÍ (CONTINUAÇÃO)

Mirador	22	19	86,4
Tamboara	61	52	85,2
Santa Isabel do Ivaí	72	61	84,7
Paranapoema	25	21	84,0
Paranavaí	542	440	81,2
14ª Regional de Saúde	1775	1436	80,9
Alto Paraná	104	84	80,8
Terra Rica	57	45	78,9
Santa Cruz de Monte Castelo	33	25	75,8
São Pedro do Paraná	15	11	73,3
Marilena	47	34	72,3
Diamante do Norte	41	29	70,7
Paraíso do Norte	63	42	66,7
Guairaçá	67	18	26,9
São Carlos do Ivaí	24	3	12,5

*Percentual de recuperados pela população doente

PROGRAMA DE APOIO INSTITUCIONAL PARA AÇÕES EXTENSIONISTAS DE PREVENÇÃO, CUIDADOS E COMBATE À PANDEMIA DO NOVO CORONAVÍRUS

COEFICIENTE DE MORTALIDADE – 14ª RS PARANAÍ



*Coeficiente por 100 mil Habitantes

PROGRAMA DE APOIO INSTITUCIONAL PARA AÇÕES EXTENSIONISTAS DE PREVENÇÃO, CUIDADOS E COMBATE À PANDEMIA DO NOVO CORONAVÍRUS

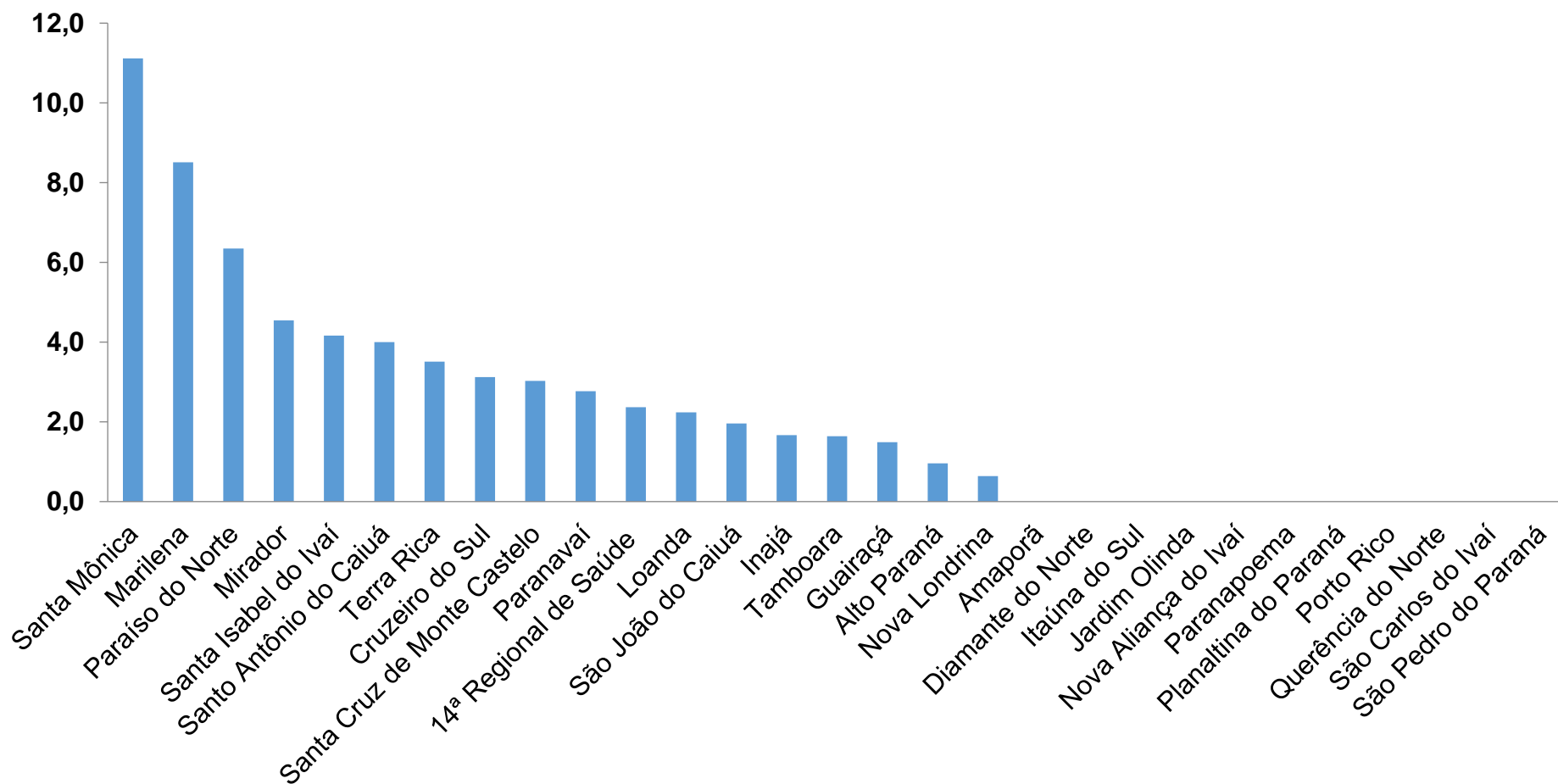
TABELA – COEFICIENTE DE MORTALIDADE – 14ª RS PARANAÍ

Município	População estimada 2019	Nº óbitos	Taxa mortalidade
Marilena	7.076	4	56,5
Mirador	2.213	1	45,2
Santo Antônio do Caiuá	2.641	1	37,9
Santa Isabel do Ivaí	8.562	3	35,0
Inajá	3.109	1	32,2
Paraíso do Norte	13.830	4	28,9
Santa Mônica	3.981	1	25,1
Cruzeiro do Sul	4.469	1	22,4
Tamboara	5.120	1	19,5
São João do Caiuá	5.855	1	17,1
Paranavaí	88.374	15	17,0
14ª Regional de Saúde	275.974	42	15,2
Guairaçá	6.581	1	15,2
Loanda	23.086	3	13,0
Santa Cruz de Monte Castelo	7.800	1	12,8
Terra Rica	16.789	2	11,9
Nova Londrina	13.213	1	7,6
Alto Paraná	14.770	1	6,8

*Coeficiente por 100 mil Habitantes

PROGRAMA DE APOIO INSTITUCIONAL PARA AÇÕES EXTENSIONISTAS DE PREVENÇÃO, CUIDADOS E COMBATE À PANDEMIA DO NOVO CORONAVÍRUS

COEFICIENTE DE LETALIDADE – 14ª RS PARANAÍ



*Percentual de mortes pela população doente

PROGRAMA DE APOIO INSTITUCIONAL PARA AÇÕES EXTENSIONISTAS DE PREVENÇÃO, CUIDADOS E COMBATE À PANDEMIA DO NOVO CORONAVÍRUS

TABELA – COEFICIENTE DE LETALIDADE – 14ª RS PARANAÍ

Município	População doente	Nº óbitos	Taxa letalidade
Santa Mônica	9	1	11,1
Marilena	47	4	8,5
Paraíso do Norte	63	4	6,3
Mirador	22	1	4,5
Santa Isabel do Ivaí	72	3	4,2
Santo Antônio do Caiuá	25	1	4,0
Terra Rica	57	2	3,5
Cruzeiro do Sul	32	1	3,1
Santa Cruz de Monte Castelo	33	1	3,0
Paranavaí	542	15	2,8
14ª Regional de Saúde	1775	42	2,4
Loanda	134	3	2,2
São João do Caiuá	51	1	2,0
Inajá	60	1	1,7
Tamboara	61	1	1,6
Guairaçá	67	1	1,5
Alto Paraná	104	1	1,0
Nova Londrina	156	1	0,6

*Percentual de mortes pela população doente

PROGRAMA DE APOIO INSTITUCIONAL PARA AÇÕES EXTENSIONISTAS DE PREVENÇÃO, CUIDADOS E COMBATE À PANDEMIA DO NOVO CORONAVÍRUS

NÚMERO DE CASOS ACUMULADOS – 14ª RS PARANAÍ

