

PROGRAMA DE APOIO INSTITUCIONAL PARA AÇÕES EXTENSIONISTAS DE PREVENÇÃO, CUIDADOS E COMBATE À PANDEMIA DO NOVO CORONAVÍRUS



PANORAMA

Dados atualizados: 09/09/2020



PARANÁ

CASOS 144.792

ÓBITOS 3.622



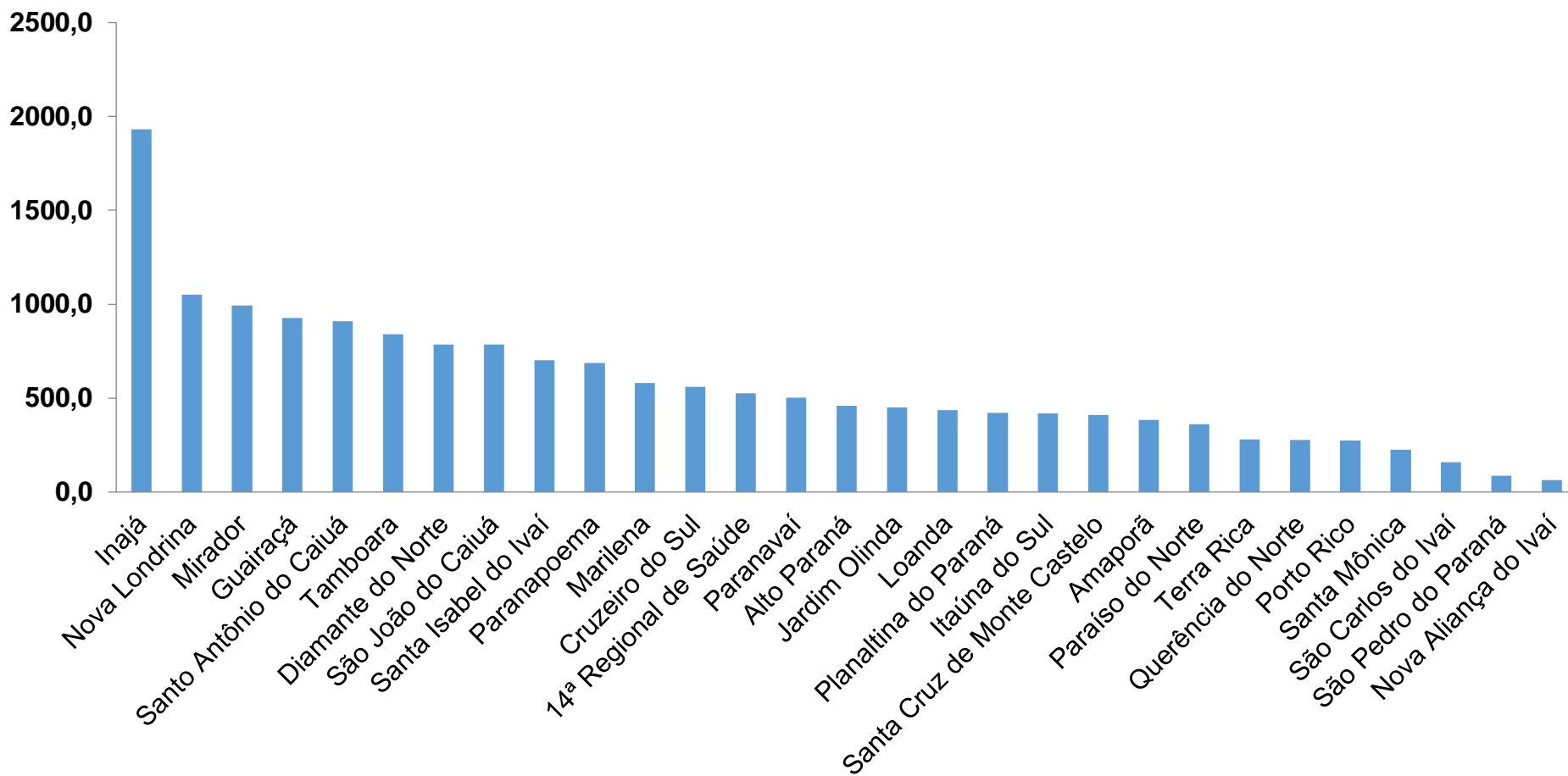
14ª REGIONAL DE SAÚDE

1.450

35

PROGRAMA DE APOIO INSTITUCIONAL PARA AÇÕES EXTENSIONISTAS DE PREVENÇÃO, CUIDADOS E COMBATE À PANDEMIA DO NOVO CORONAVÍRUS

COEFICIENTE DE PREVALÊNCIAS – 14ª RS PARANAÍ



*Coeficiente por 100 mil Habitantes

PROGRAMA DE APOIO INSTITUCIONAL PARA AÇÕES EXTENSIONISTAS DE PREVENÇÃO, CUIDADOS E COMBATE À PANDEMIA DO NOVO CORONAVÍRUS

TABELA – COEFICIENTE DE PREVALÊNCIAS – 14ª RS PARANAÍ

Município	População estimada 2019	Nº Total casos	Taxa de Prevalência
Inajá	3,109	60	1929,9
Nova Londrina	13,213	139	1052,0
Mirador	2,213	22	994,1
Guairaçá	6,581	61	926,9
Santo Antônio do Caiuá	2,641	24	908,7
Tamboara	5,120	43	839,8
Diamante do Norte	5,087	40	786,3
São João do Caiuá	5,855	46	785,7
Santa Isabel do Ivaí	8,562	60	700,8
Paranapoema	3,203	22	686,9
Marilena	7,076	41	579,4
Cruzeiro do Sul	4,469	25	559,4
14ª Regional de Saúde	275,974	1450	525,4
Paranavaí	88,374	445	503,5

*Coeficiente por 100 mil Habitantes

PROGRAMA DE APOIO INSTITUCIONAL PARA AÇÕES EXTENSIONISTAS DE PREVENÇÃO, CUIDADOS E COMBATE À PANDEMIA DO NOVO CORONAVÍRUS

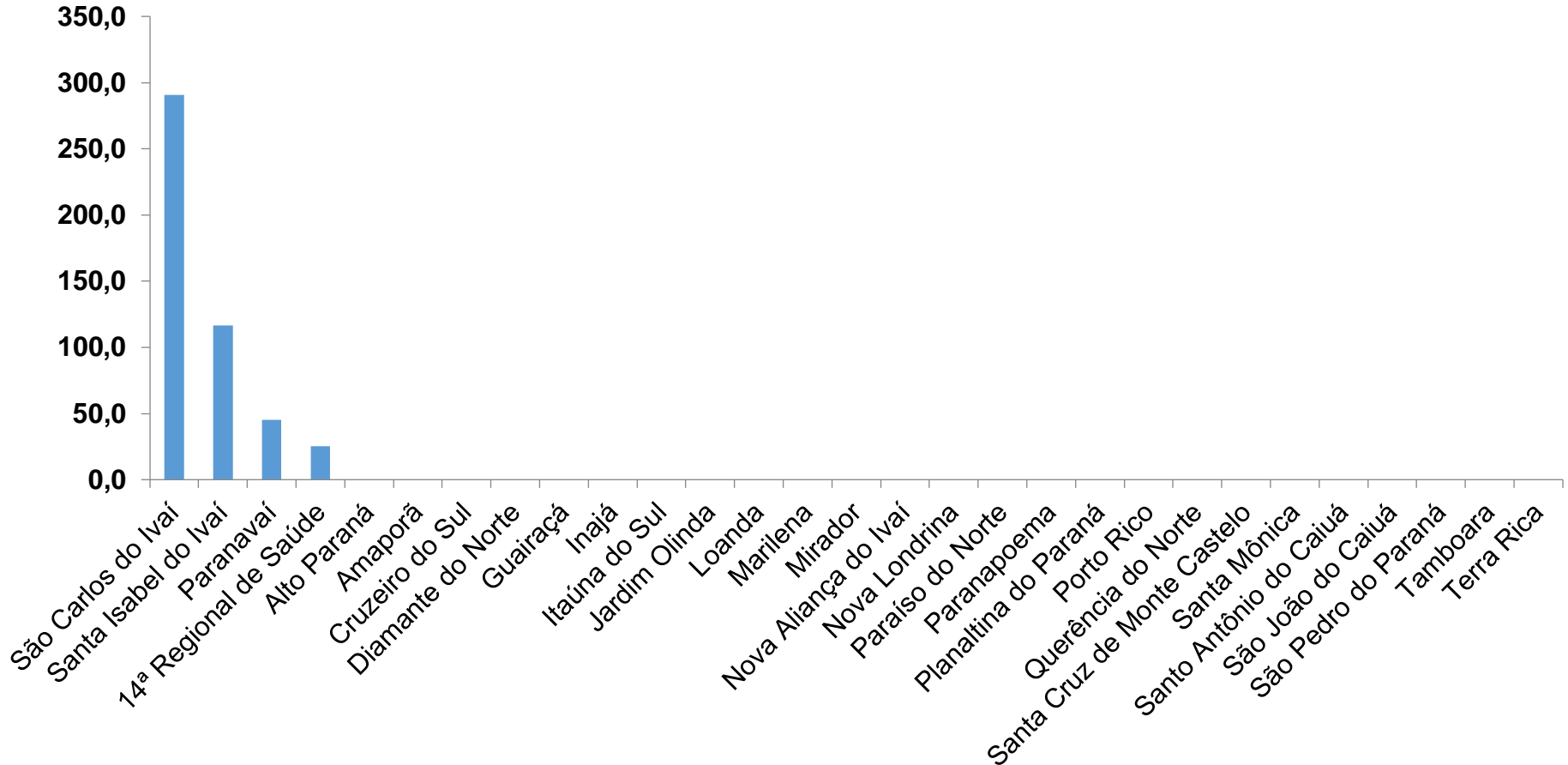
TABELA – COEFICIENTE DE PREVALÊNCIAS – 14ª RS PARANAÍ (CONTINUAÇÃO)

Alto Paraná	14,770	68	460,4
Jardim Olinda	1,331	6	450,8
Loanda	23,086	101	437,5
Planaltina do Paraná	4,263	18	422,2
Itaúna do Sul	2,865	12	418,8
Santa Cruz de Monte Castelo	7,800	32	410,3
Amaporã	6,257	24	383,6
Paraíso do Norte	13,830	50	361,5
Terra Rica	16,789	47	279,9
Querência do Norte	12,206	34	278,6
Porto Rico	2,559	7	273,5
Santa Mônica	3,981	9	226,1
São Carlos do Ivaí	6,878	11	159,9
São Pedro do Paraná	2,313	2	86,5
Nova Aliança do Ivaí	1,543	1	64,8

*Coeficiente por 100 mil Habitantes

PROGRAMA DE APOIO INSTITUCIONAL PARA AÇÕES EXTENSIONISTAS DE PREVENÇÃO, CUIDADOS E COMBATE À PANDEMIA DO NOVO CORONAVÍRUS

COEFICIENTE DE INCIDÊNCIA – 14ª RS PARANAÍ



*Coeficiente por 1 milhão de Habitantes

PROGRAMA DE APOIO INSTITUCIONAL PARA AÇÕES EXTENSIONISTAS DE PREVENÇÃO, CUIDADOS E COMBATE À PANDEMIA DO NOVO CORONAVÍRUS

TABELA – COEFICIENTE DE INCIDÊNCIA – 14ª RS PARANAÍ

Município	População estimada 2019	Nº casos Novos	Taxa incidência
São Carlos do Ivaí	6,878	2	290,8
Santa Isabel do Ivaí	8,562	1	116,8
Paranavaí	88,374	4	45,3
14ª Regional de Saúde	275,974	7	25,4

*Coeficiente por 1 milhão de Habitantes

PROGRAMA DE APOIO INSTITUCIONAL PARA AÇÕES EXTENSIONISTAS DE PREVENÇÃO, CUIDADOS E COMBATE À PANDEMIA DO NOVO CORONAVÍRUS

Censo de leitos Estabelecimento de Referência das 14ª Regional – SANTA CASA DE PARANAÍ



TAXA DE OCUPAÇÃO DE LEITOS

Dados atualizados: 09/09/2020

14ª RS PARANAÍ



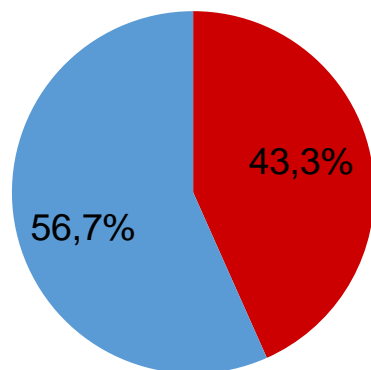
TOTAL INTERNADOS ALA COVID-19

TOTAL 13
% 43,3%

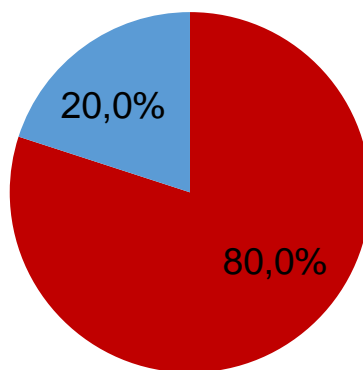


LEITOS DISPONÍVEIS ALA COVID-19

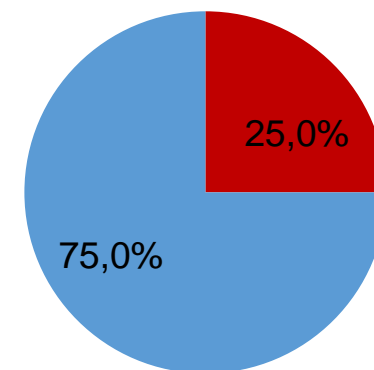
TOTAL 17
% 56,7%



■ Tx. de ocupação de leitos total
■ Tx. de leitos livres total



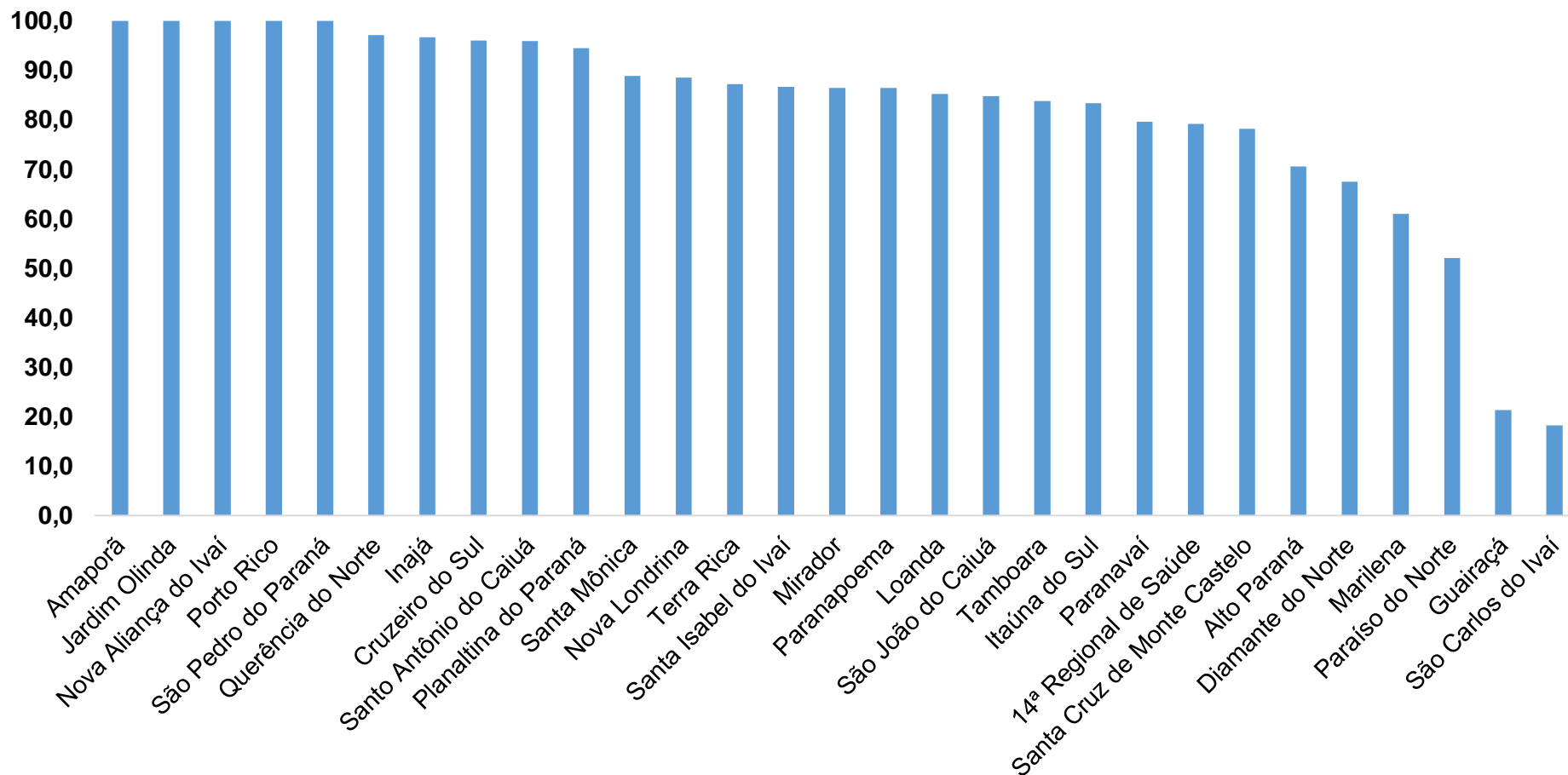
■ Tx de ocupação UTI
■ Tx de leitos livres UTI



■ Tx de ocupação Enf.
■ Tx de leitos livre Enf.

PROGRAMA DE APOIO INSTITUCIONAL PARA AÇÕES EXTENSIONISTAS DE PREVENÇÃO, CUIDADOS E COMBATE À PANDEMIA DO NOVO CORONAVÍRUS

COEFICIENTE DE RECUPERADOS – 14ª RS PARANAVAÍ



*Percentual de recuperados pela população doente

PROGRAMA DE APOIO INSTITUCIONAL PARA AÇÕES EXTENSIONISTAS DE PREVENÇÃO, CUIDADOS E COMBATE À PANDEMIA DO NOVO CORONAVÍRUS

TABELA – COEFICIENTE DE RECUPERADOS – 14ª RS PARANAÍ

Município	População doente	Nº recuperados	Taxa Recuperados
Amaporã	24	24	100,0
Jardim Olinda	6	6	100,0
Nova Aliança do Ivaí	1	1	100,0
Porto Rico	7	7	100,0
São Pedro do Paraná	2	2	100,0
Querência do Norte	34	33	97,1
Inajá	60	58	96,7
Cruzeiro do Sul	25	24	96,0
Santo Antônio do Caiuá	24	23	95,8
Planaltina do Paraná	18	17	94,4
Santa Mônica	9	8	88,9
Nova Londrina	139	123	88,5
Terra Rica	47	41	87,2
Santa Isabel do Ivaí	60	52	86,7

*Percentual de recuperados pela população doente

PROGRAMA DE APOIO INSTITUCIONAL PARA AÇÕES EXTENSIONISTAS DE PREVENÇÃO, CUIDADOS E COMBATE À PANDEMIA DO NOVO CORONAVÍRUS

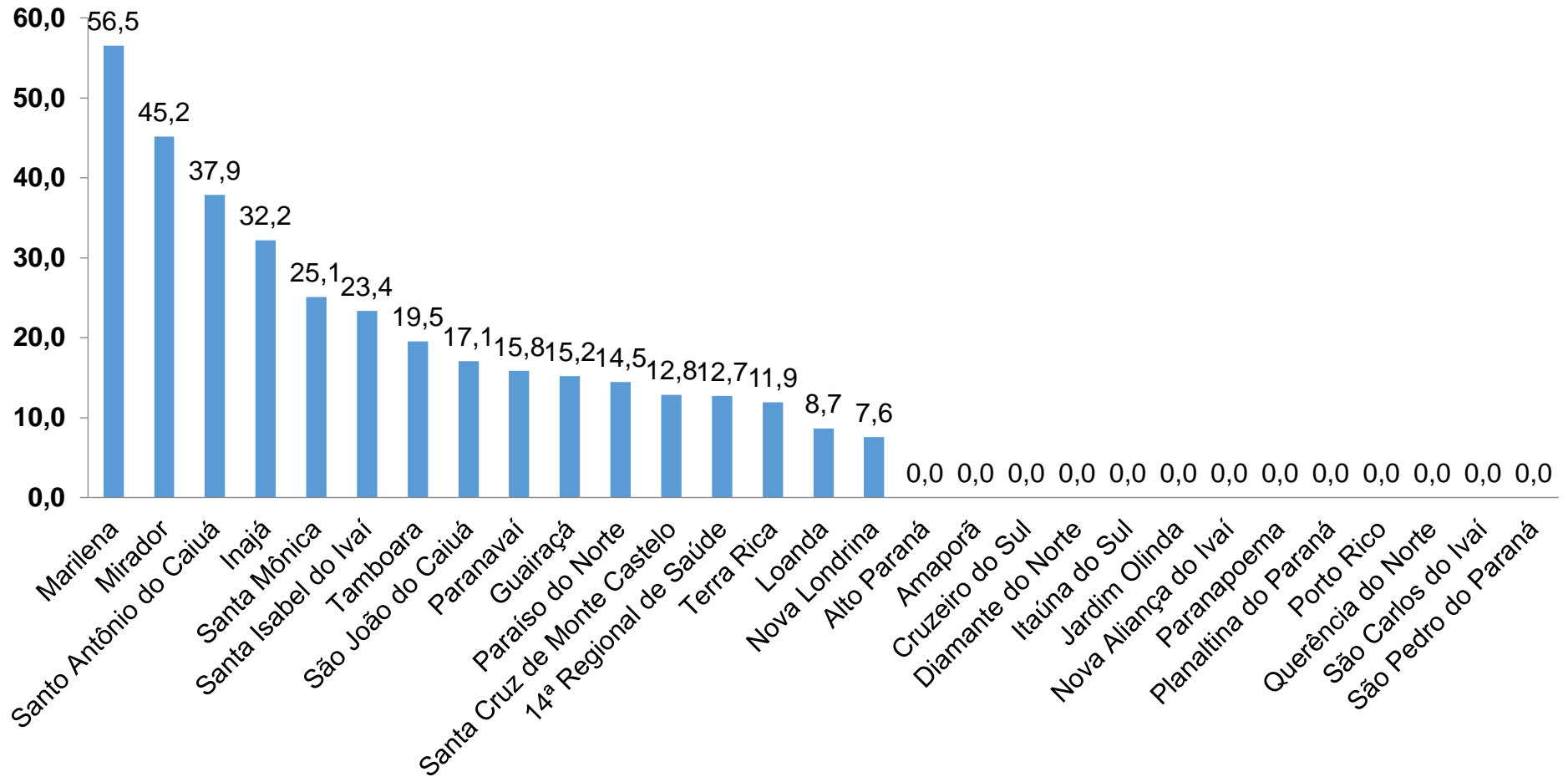
TABELA – COEFICIENTE DE RECUPERADOS – 14ª RS PARANAÍ (CONTINUAÇÃO)

Mirador	22	19	86,4
Paranapoema	22	19	86,4
Loanda	101	86	85,1
São João do Caiuá	46	39	84,8
Tamboara	43	36	83,7
Itaúna do Sul	12	10	83,3
Paranavaí	445	354	79,6
14ª Regional de Saúde	1450	1148	79,2
Santa Cruz de Monte Castelo	32	25	78,1
Alto Paraná	68	48	70,6
Diamante do Norte	40	27	67,5
Marilena	41	25	61,0
Paraíso do Norte	50	26	52,0
Guairaçá	61	13	21,3
São Carlos do Ivaí	11	2	18,2

*Percentual de recuperados pela população doente

PROGRAMA DE APOIO INSTITUCIONAL PARA AÇÕES EXTENSIONISTAS DE PREVENÇÃO, CUIDADOS E COMBATE À PANDEMIA DO NOVO CORONAVÍRUS

COEFICIENTE DE MORTALIDADE – 14ª RS PARANAÍ



*Coeficiente por 100 mil Habitantes

PROGRAMA DE APOIO INSTITUCIONAL PARA AÇÕES EXTENSIONISTAS DE PREVENÇÃO, CUIDADOS E COMBATE À PANDEMIA DO NOVO CORONAVÍRUS

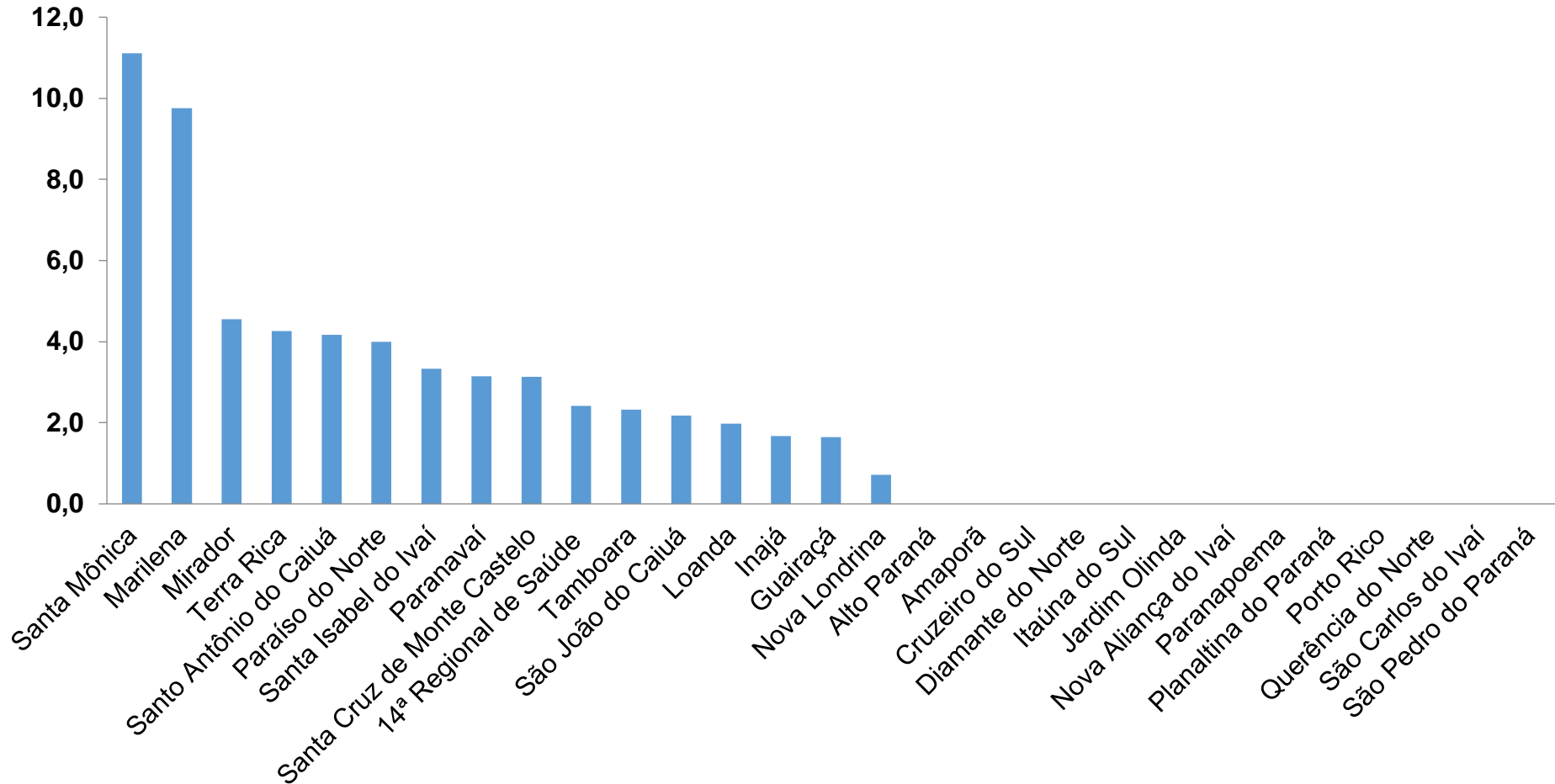
TABELA – COEFICIENTE DE MORTALIDADE – 14ª RS PARANAÍ

Município	População estimada 2019	Nº óbitos	Taxa mortalidade
Marilena	7,076	4	56,5
Mirador	2,213	1	45,2
Santo Antônio do Caiuá	2,641	1	37,9
Inajá	3,109	1	32,2
Santa Mônica	3,981	1	25,1
Santa Isabel do Ivaí	8,562	2	23,4
Tamboara	5,120	1	19,5
São João do Caiuá	5,855	1	17,1
Paranavaí	88,374	14	15,8
Guairaçá	6,581	1	15,2
Paraíso do Norte	13,830	2	14,5
Santa Cruz de Monte Castelo	7,800	1	12,8
14ª Regional de Saúde	275,974	35	12,7
Terra Rica	16,789	2	11,9
Loanda	23,086	2	8,7
Nova Londrina	13,213	1	7,6

*Coeficiente por 100 mil Habitantes

PROGRAMA DE APOIO INSTITUCIONAL PARA AÇÕES EXTENSIONISTAS DE PREVENÇÃO, CUIDADOS E COMBATE À PANDEMIA DO NOVO CORONAVÍRUS

COEFICIENTE DE LETALIDADE – 14ª RS PARANAÍ



*Percentual de mortes pela população doente

PROGRAMA DE APOIO INSTITUCIONAL PARA AÇÕES EXTENSIONISTAS DE PREVENÇÃO, CUIDADOS E COMBATE À PANDEMIA DO NOVO CORONAVÍRUS

TABELA – COEFICIENTE DE LETALIDADE – 14ª RS PARANAÍ

Município	População doente	Nº óbitos	Taxa letalidade
Santa Mônica	9	1	11,1
Marilena	41	4	9,8
Mirador	22	1	4,5
Terra Rica	47	2	4,3
Santo Antônio do Caiuá	24	1	4,2
Paraíso do Norte	50	2	4,0
Santa Isabel do Ivaí	60	2	3,3
Paranavaí	445	14	3,1
Santa Cruz de Monte Castelo	32	1	3,1
14ª Regional de Saúde	1450	35	2,4
Tamboara	43	1	2,3
São João do Caiuá	46	1	2,2
Loanda	101	2	2,0
Inajá	60	1	1,7
Guairaçá	61	1	1,6
Nova Londrina	139	1	0,7

*Percentual de mortes pela população doente

PROGRAMA DE APOIO INSTITUCIONAL PARA AÇÕES EXTENSIONISTAS DE PREVENÇÃO, CUIDADOS E COMBATE À PANDEMIA DO NOVO CORONAVÍRUS

NÚMERO DE CASOS ACUMULADOS – 14ª RS PARANAÍ

