

PROGRAMA DE APOIO INSTITUCIONAL PARA AÇÕES EXTENSIONISTAS DE PREVENÇÃO, CUIDADOS E COMBATE À PANDEMIA DO NOVO CORONAVÍRUS

CORONAVÍRUS (COVID-19)

INFORME EPIDEMIOLÓGICO

14ª REGIONAL DE SAÚDE



PANORANA

DADOS ATUALIZADOS
ATÉ 09/07/2020



PARANÁ



14ª REGIONAL

CASOS

37.001

595

ÓBITOS

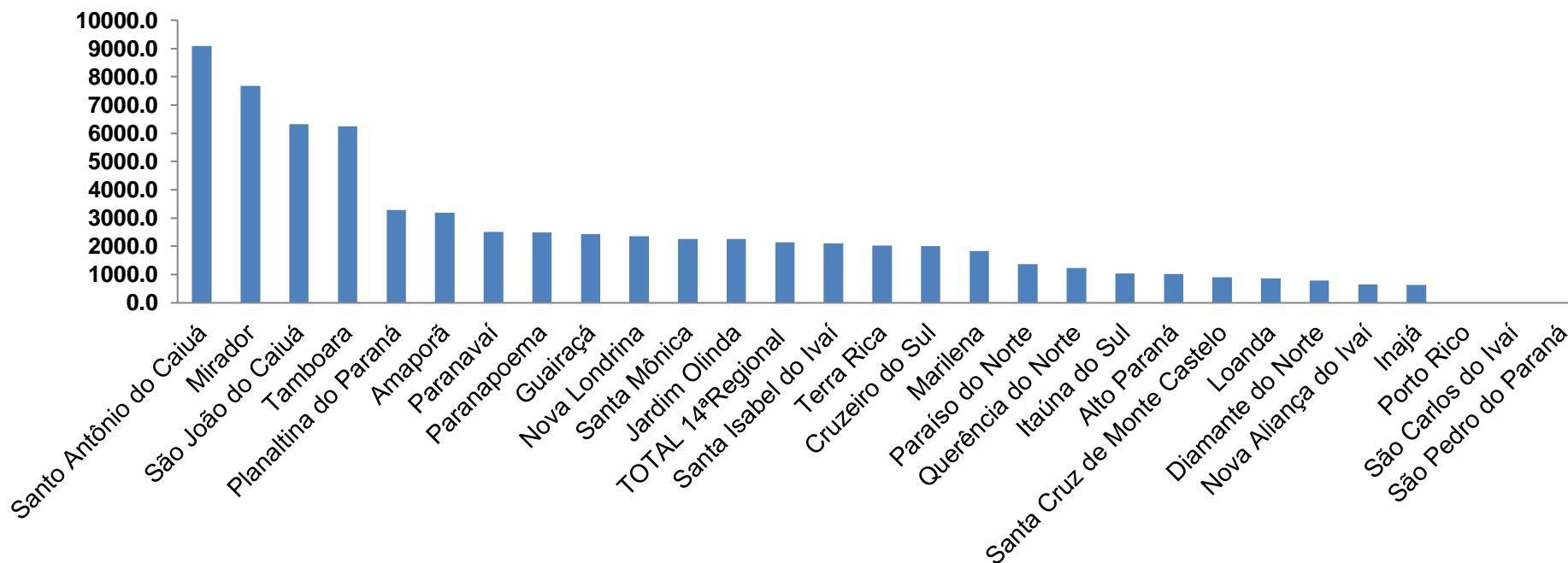
914

17

PROGRAMA DE APOIO INSTITUCIONAL PARA AÇÕES EXTENSIONISTAS DE PREVENÇÃO, CUIDADOS E COMBATE À PANDEMIA DO NOVO CORONAVÍRUS

Gráficos de Indicadores de Saúde 14º Regional – Paraná

COEFICIENTE DE PREVALÊNCIA – 14ºRS



*Coeficiente por 1 milhão de Habitantes.

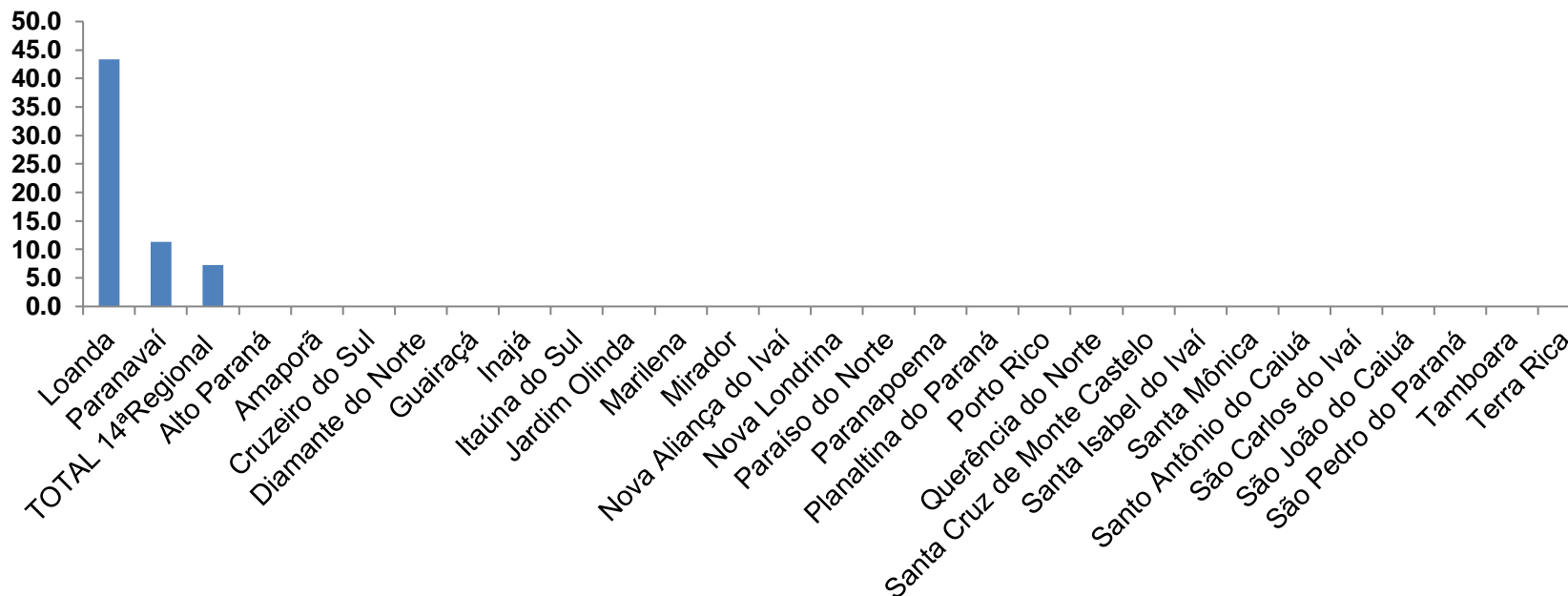
PROGRAMA DE APOIO INSTITUCIONAL PARA AÇÕES EXTENSIONISTAS DE PREVENÇÃO, CUIDADOS E COMBATE À PANDEMIA DO NOVO CORONAVÍRUS

TABELA - COEFICIENTE DE PREVALÊNCIA – 14^{OS}RS

Município	População estimada 2019	Nº Total casos	Taxa de Prevalência
Santo Antônio do Caiuá	2.641	24	9087,5
Mirador	2.213	17	7681,9
São João do Caiuá	5.855	37	6319,4
Tamboara	5.120	32	6250,0
Planaltina do Paraná	4.263	14	3284,1
Amaporã	6.257	20	3196,4
Paranavaí	88.374	223	2523,4
Paranapoema	3.203	8	2497,7
Guairaçá	6.581	16	2431,2
Nova Londrina	13.213	31	2346,2
Santa Mônica	3.981	9	2260,7
Jardim Olinda	1.331	3	2253,9
TOTAL 14^ªRegional	275.974	595	2156,0
Santa Isabel do Ivaí	8.562	18	2102,3
Terra Rica	16.789	34	2025,1
Cruzeiro do Sul	4.469	9	2013,9
Marilena	7.076	13	1837,2
Paraíso do Norte	13.830	19	1373,8
Querência do Norte	12.206	15	1228,9
Itaúna do Sul	2.865	3	1047,1
Alto Paraná	14.770	15	1015,6
Loanda	23.086	21	909,6
Santa Cruz de Monte Castelo	7.800	7	897,4
Diamante do Norte	5.087	4	786,3
Nova Aliança do Ivaí	1.543	1	648,1
Inajá	3.109	2	643,3

PROGRAMA DE APOIO INSTITUCIONAL PARA AÇÕES EXTENSIONISTAS DE PREVENÇÃO, CUIDADOS E COMBATE À PANDEMIA DO NOVO CORONAVÍRUS

COEFICIENTE DE INCIDÊNCIA – 14ºRS



*Coeficiente por 1 milhão de Habitantes.

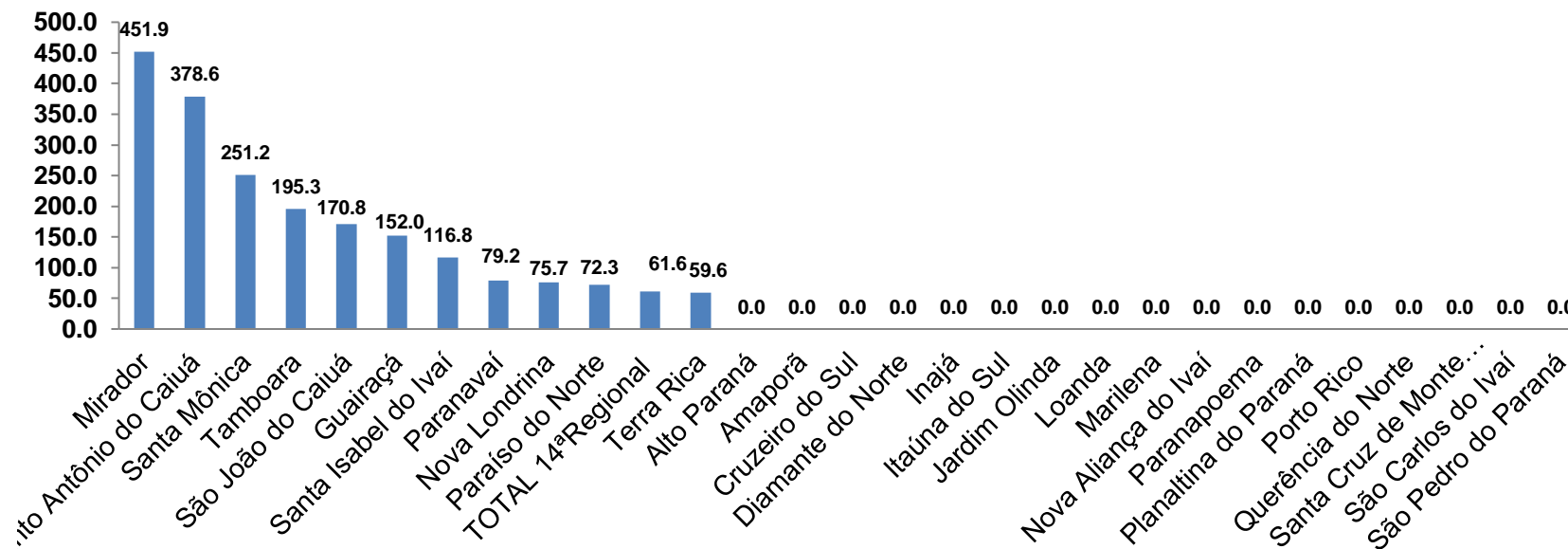
PROGRAMA DE APOIO INSTITUCIONAL PARA AÇÕES EXTENSIONISTAS DE PREVENÇÃO, CUIDADOS E COMBATE À PANDEMIA DO NOVO CORONAVÍRUS

TABELA - CASOS NOVOS – 14ªRS ou COEFICIENTE DE INCIDÊNCIA – 14ºRS

Município	População estimada 2019	Nº casos Novos	Taxa incidência
Loanda	23.086	1	43,3
Paranavaí	88.374	1	11,3
TOTAL 14ªRegional	275.974	2	7,2

PROGRAMA DE APOIO INSTITUCIONAL PARA AÇÕES EXTENSIONISTAS DE PREVENÇÃO, CUIDADOS E COMBATE À PANDEMIA DO NOVO CORONAVÍRUS

COEFICIENTE DE MORTALIDADE – 14ªRS



*Coeficiente por 1 milhão de Habitantes

PROGRAMA DE APOIO INSTITUCIONAL PARA AÇÕES EXTENSIONISTAS DE PREVENÇÃO, CUIDADOS E COMBATE À PANDEMIA DO NOVO CORONAVÍRUS

TABELA - COEFICIENTE DE MORTALIDADE – 14ª RS

Município	População estimada 2019	Nº óbitos	Taxa mortalidade
Mirador	2.213	1	451,9
Santo Antônio do Caiuá	2.641	1	378,6
Santa Mônica	3.981	1	251,2
Tamboara	5.120	1	195,3
São João do Caiuá	5.855	1	170,8
Guairaçá	6.581	1	152,0
Santa Isabel do Ivaí	8.562	1	116,8
Paranavaí	88.374	7	79,2
Nova Londrina	13.213	1	75,7
Paraíso do Norte	13.830	1	72,3
TOTAL 14ªRegional	275.974	17	61,6
Terra Rica	16.789	1	59,6

PROGRAMA DE APOIO INSTITUCIONAL PARA AÇÕES EXTENSIONISTAS DE PREVENÇÃO, CUIDADOS E COMBATE À PANDEMIA DO NOVO CORONAVÍRUS

Censo de leitos Estabelecimento de Referência da 14^o Regional – SANTA CASA DE PARANAVÁÍ



GÊNERO

Dados atualizados: 09/07/2020

TOTAL INTERNADOS



TOTAL
%

07

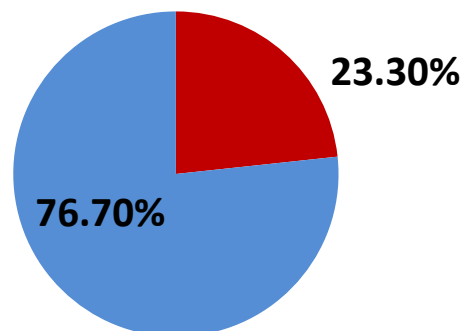
23,3% *

LEITOS DISPONÍVEIS

ALA COVID-19

23

76,70%



■ Tx. de ocupação de leitos total ■ Tx. de leitos livres total

*Porcentagem Corresponde total de leitos Ocupados

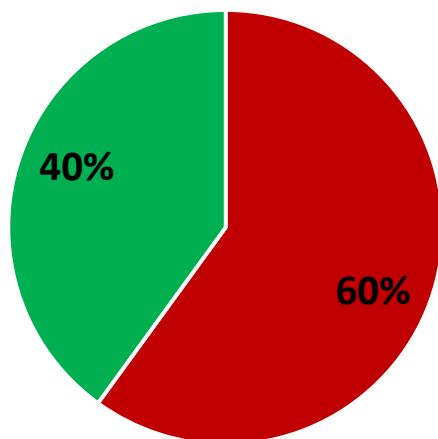
PROGRAMA DE APOIO INSTITUCIONAL PARA AÇÕES EXTENSIONISTAS DE PREVENÇÃO, CUIDADOS E COMBATE À PANDEMIA DO NOVO CORONAVÍRUS

Censo de leitos Estabelecimento de Referência da 14^o Regional – SANTA CASA DE PARANAÍ

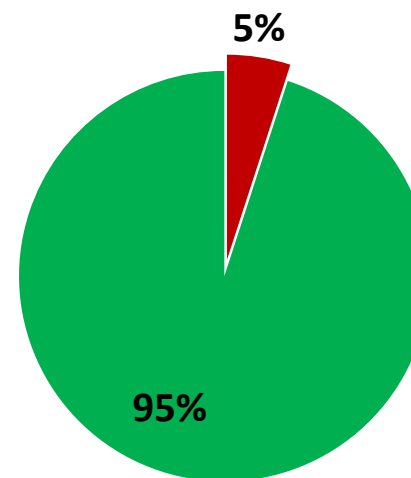


TAXA DE OCUPAÇÃO DE LEITOS

Dados atualizados: 09/07/2020



■ Tx de ocupação UTI ■ Tx de leitos livres UTI

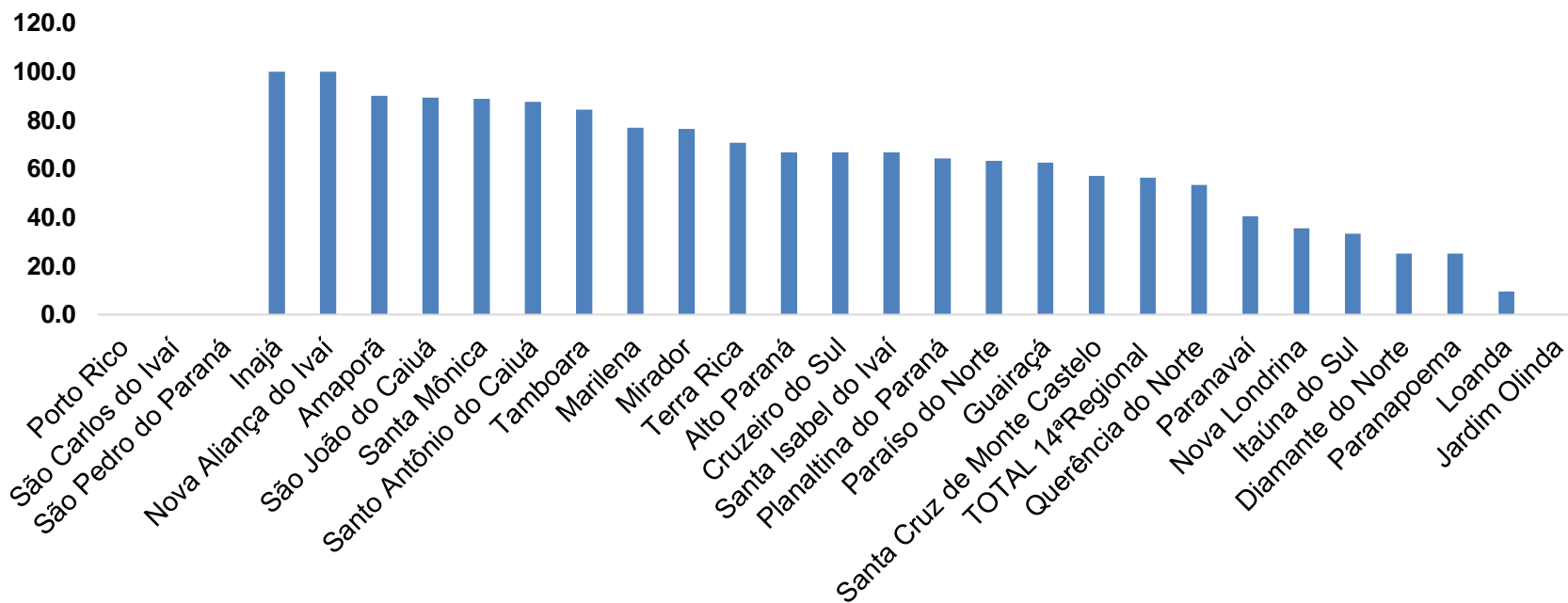


■ Tx de ocupação Enf. ■ Tx de leitos livre Enf.

*valores em Porcentagem.

PROGRAMA DE APOIO INSTITUCIONAL PARA AÇÕES EXTENSIONISTAS DE PREVENÇÃO, CUIDADOS E COMBATE À PANDEMIA DO NOVO CORONAVÍRUS

COEFICIENTE DE RECUPERADOS – 14ª RS



*Coeficiente (Valor em %)

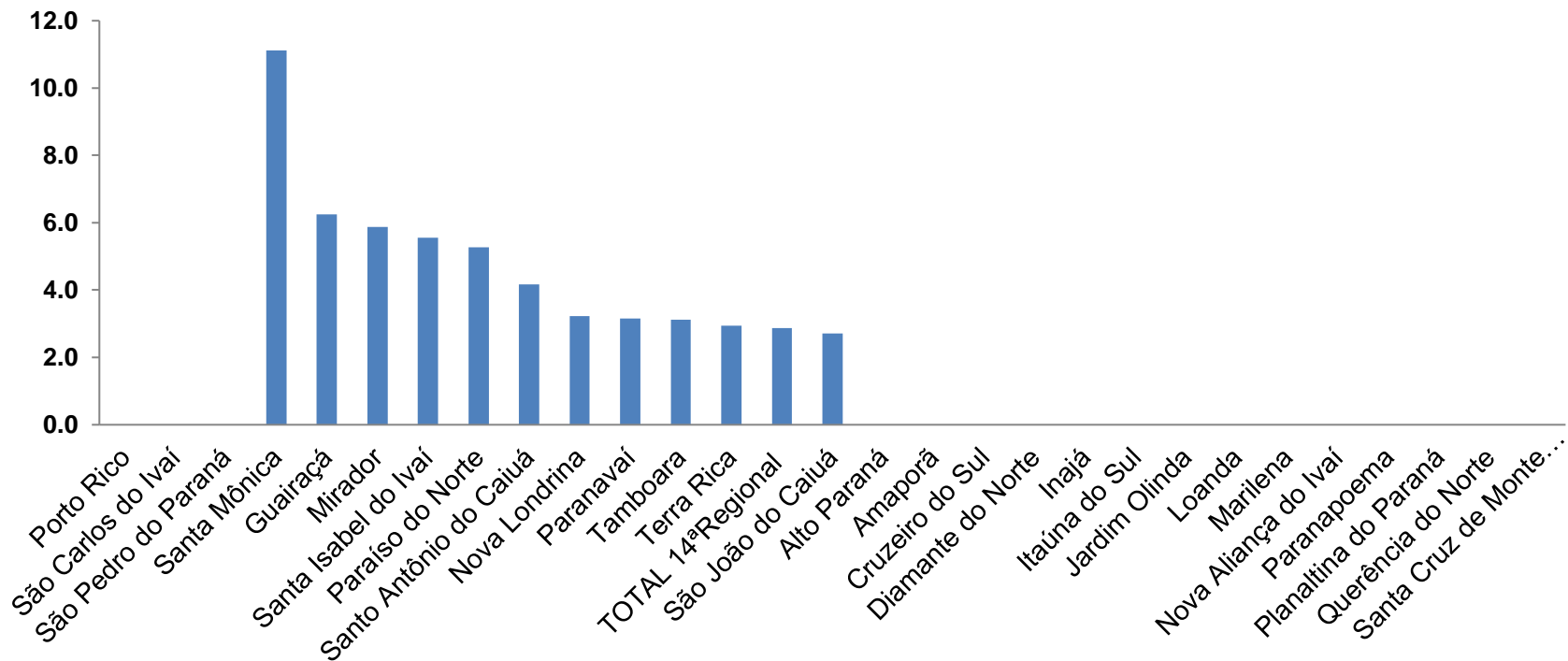
PROGRAMA DE APOIO INSTITUCIONAL PARA AÇÕES EXTENSIONISTAS DE PREVENÇÃO, CUIDADOS E COMBATE À PANDEMIA DO NOVO CORONAVÍRUS

TABELA - COEFICIENTE DE RECUPERADOS – 14ª RS

Município	População doente	Nº recuperados	Taxa Recuperados
Inajá	2	2	100,0
Nova Aliança do Ivaí	1	1	100,0
Amaporã	20	18	90,0
São João do Caiuá	37	33	89,2
Santa Mônica	9	8	88,9
Santo Antônio do Caiuá	24	21	87,5
Tamboara	32	27	84,4
Marilena	13	10	76,9
Mirador	17	13	76,5
Terra Rica	34	24	70,6
Alto Paraná	15	10	66,7
Cruzeiro do Sul	9	6	66,7
Santa Isabel do Ivaí	18	12	66,7
Planaltina do Paraná	14	9	64,3
Paraíso do Norte	19	12	63,2
Guairaçá	16	10	62,5
Santa Cruz de Monte Castelo	7	4	57,1
TOTAL 14ª Regional	595	335	56,3
Querência do Norte	15	8	53,3
Paranavaí	223	90	40,4
Nova Londrina	31	11	35,5
Itaúna do Sul	3	1	33,3
Diamante do Norte	4	1	25,0
Paranapoema	8	2	25,0
Loanda	21	2	9,5
Jardim Olinda	3	0	0,0

PROGRAMA DE APOIO INSTITUCIONAL PARA AÇÕES EXTENSIONISTAS DE PREVENÇÃO, CUIDADOS E COMBATE À PANDEMIA DO NOVO CORONAVÍRUS

COEFICIENTE DE LETALIDADE – 14ª RS



*Coeficiente para cada 100 Habitantes (Valor em %)

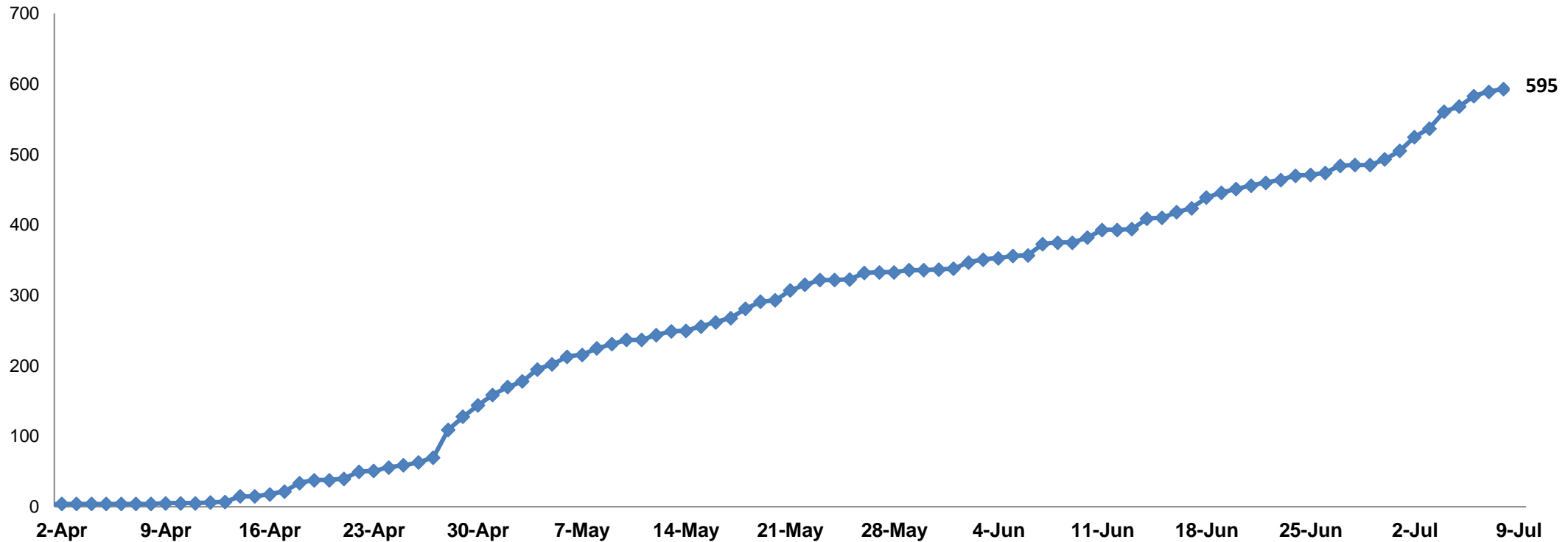
PROGRAMA DE APOIO INSTITUCIONAL PARA AÇÕES EXTENSIONISTAS DE PREVENÇÃO, CUIDADOS E COMBATE À PANDEMIA DO NOVO CORONAVÍRUS

TABELA - COEFICIENTE DE LETALIDADE – 14ªRS

Município	População doente	Nº recuperados	Taxa Recuperados
Inajá	2	2	100,0
Nova Aliança do Ivaí	1	1	100,0
Amaporã	20	18	90,0
São João do Caiuá	37	33	89,2
Santa Mônica	9	8	88,9
Santo Antônio do Caiuá	24	21	87,5
Tamboara	32	27	84,4
Marilena	13	10	76,9
Mirador	17	13	76,5
Terra Rica	34	24	70,6
Alto Paraná	15	10	66,7
Cruzeiro do Sul	9	6	66,7
Santa Isabel do Ivaí	18	12	66,7
Planaltina do Paraná	14	9	64,3
Paraíso do Norte	19	12	63,2
Guairaçá	16	10	62,5
Santa Cruz de Monte Castelo	7	4	57,1
TOTAL 14ªRegional	595	335	56,3
Querência do Norte	15	8	53,3
Paranavaí	223	90	40,4
Nova Londrina	31	11	35,5
Itaúna do Sul	3	1	33,3
Diamante do Norte	4	1	25,0
Paranapoema	8	2	25,0
Loanda	21	2	9,5
Jardim Olinda	3	0	0,0

PROGRAMA DE APOIO INSTITUCIONAL PARA AÇÕES EXTENSIONISTAS DE PREVENÇÃO, CUIDADOS E COMBATE À PANDEMIA DO NOVO CORONAVÍRUS

NÚMERO DE CASOS ACUMULADOS – 14ª RS

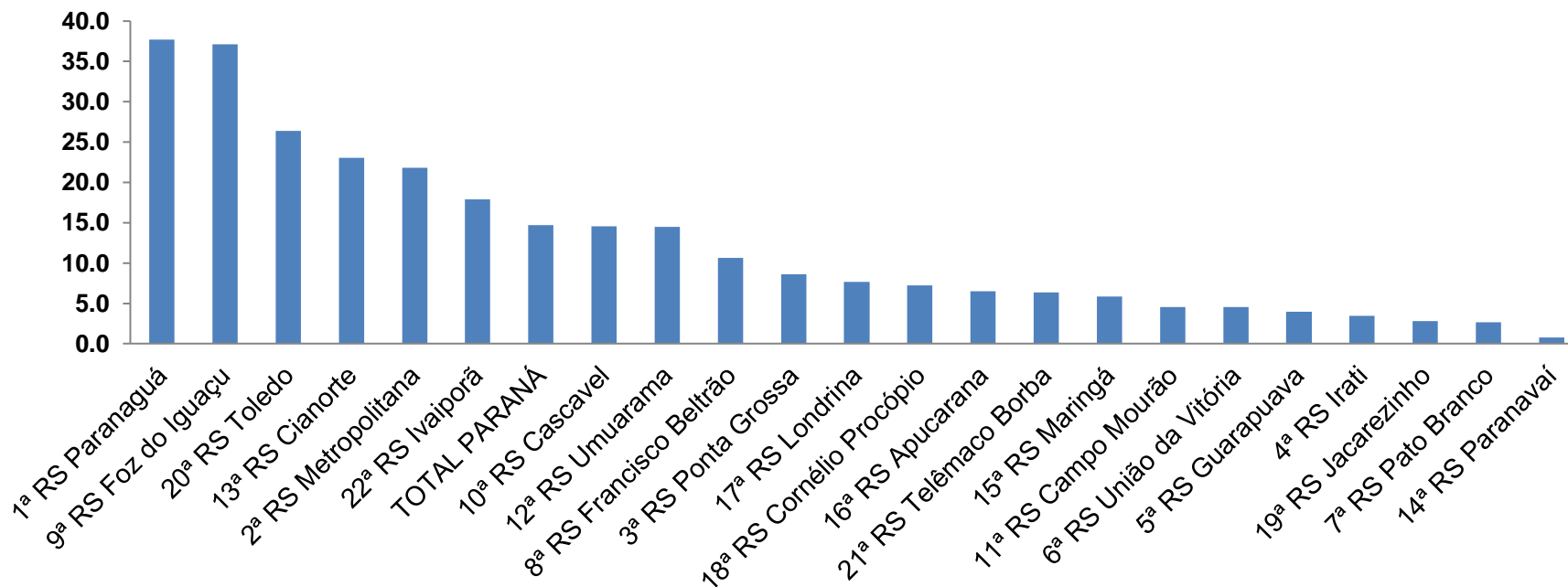


*Números de casos (habitantes)

Indicadores realizados com base nos dados do site Fonte: <http://www.saude.pr.gov.br/Pagina/Coronavirus-COVID-19>

PROGRAMA DE APOIO INSTITUCIONAL PARA AÇÕES EXTENSIONISTAS DE PREVENÇÃO, CUIDADOS E COMBATE À PANDEMIA DO NOVO CORONAVÍRUS

TAXA DE INCIDÊNCIA POR REGIONAIS – TOTAL



*Coeficiente para cada 100 mil de Habitantes.

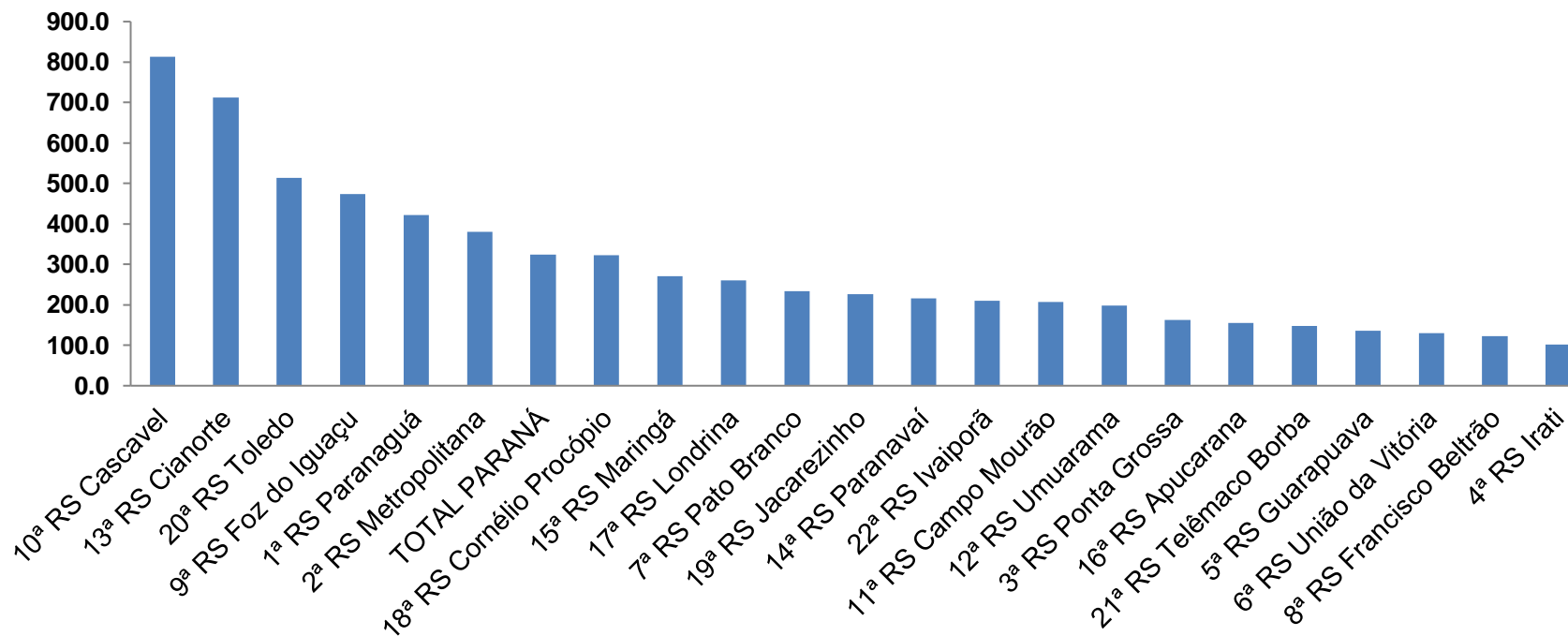
PROGRAMA DE APOIO INSTITUCIONAL PARA AÇÕES EXTENSIONISTAS DE PREVENÇÃO, CUIDADOS E COMBATE À PANDEMIA DO NOVO CORONAVÍRUS

TABELA - TAXA DE INCIDÊNCIA POR REGIONAIS – TOTAL

Região de Saúde (CIR)	População estimada 2019	Nº casos Novos	Taxa Incidência Regionais
1ª RS Paranaguá	297.029	112	37,7
9ª RS Foz do Iguaçu	404.414	150	37,1
20ª RS Toledo	398.323	105	26,4
13ª RS Cianorte	160.642	37	23,0
2ª RS Metropolitana	3.654.960	797	21,8
22ª RS Ivaiporã	128.645	23	17,9
TOTAL PARANÁ	11.433.957	1677	14,7
10ª RS Cascavel	550.709	80	14,5
12ª RS Umuarama	276.371	40	14,5
8ª RS Francisco Beltrão	358.144	38	10,6
3ª RS Ponta Grossa	637.293	55	8,6
17ª RS Londrina	964.251	74	7,7
18ª RS Cornélio Procopio	222.583	16	7,2
16ª RS Apucarana	384.198	25	6,5
21ª RS Telêmaco Borba	188.456	12	6,4
15ª RS Maringá	838.017	49	5,8
11ª RS Campo Mourão	328.863	15	4,6
6ª RS União da Vitória	177.311	8	4,5
5ª RS Guarapuava	456.587	18	3,9
4ª RS Irati	174.933	6	3,4
19ª RS Jacarezinho	289.020	8	2,8
7ª RS Pato Branco	267.234	7	2,6
14ª RS Paranavaí	275.974	2	0,7

PROGRAMA DE APOIO INSTITUCIONAL PARA AÇÕES EXTENSIONISTAS DE PREVENÇÃO, CUIDADOS E COMBATE À PANDEMIA DO NOVO CORONAVÍRUS

TAXA DE PREVALÊNCIA POR REGIONAIS – TOTAL



*Coeficiente para cada 100 mil de Habitantes.

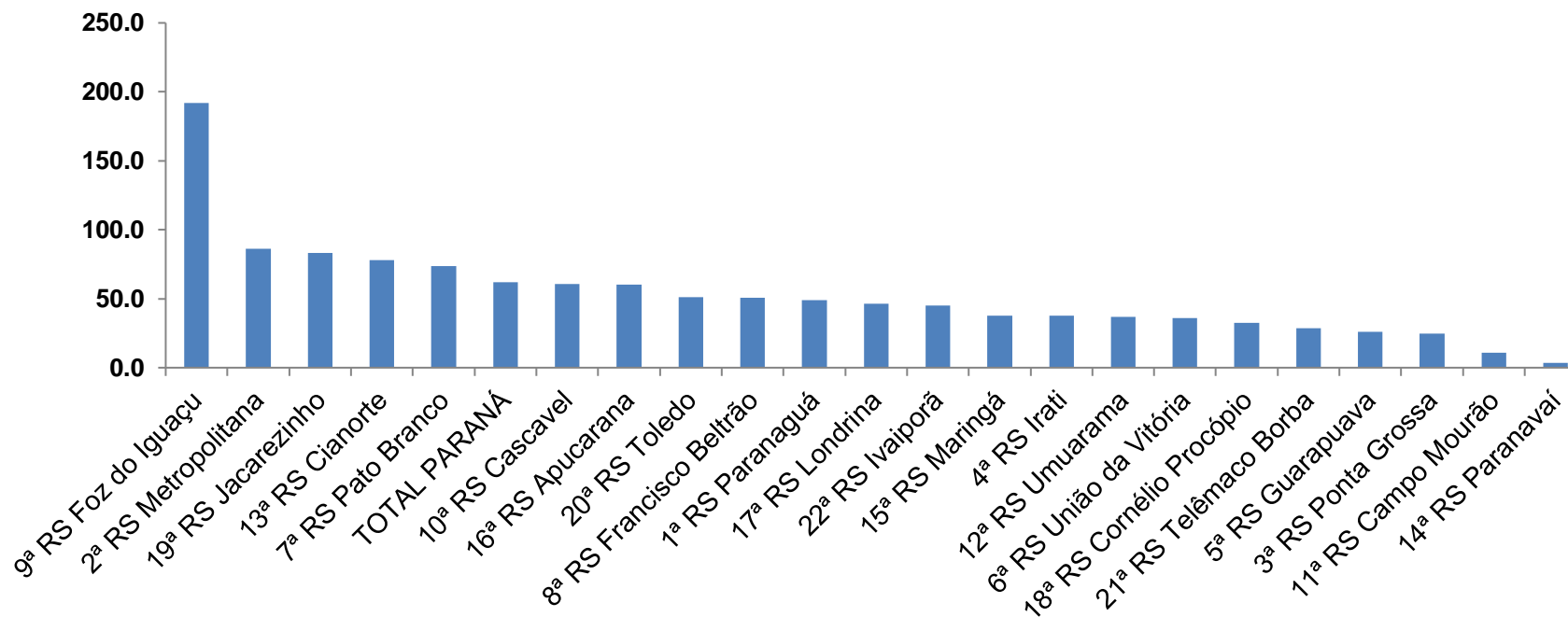
PROGRAMA DE APOIO INSTITUCIONAL PARA AÇÕES EXTENSIONISTAS DE PREVENÇÃO, CUIDADOS E COMBATE À PANDEMIA DO NOVO CORONAVÍRUS

TABELA - TAXA DE PREVALÊNCIA POR REGIONAIS – TOTAL

Região de Saúde (CIR)	População estimada 2019	Nº Total casos	Taxa prevalência Regionais
10ª RS Cascavel	550.709	4478	813,1
13ª RS Cianorte	160.642	1144	712,1
20ª RS Toledo	398.323	2048	514,2
9ª RS Foz do Iguaçu	404.414	1913	473,0
1ª RS Paranaguá	297.029	1251	421,2
2ª RS Metropolitana	3.654.960	13922	380,9
TOTAL PARANÁ	11.433.957	37001	323,6
18ª RS Cornélio Procopio	222.583	717	322,1
15ª RS Maringá	838.017	2264	270,2
17ª RS Londrina	964.251	2505	259,8
7ª RS Pato Branco	267.234	626	234,3
19ª RS Jacarezinho	289.020	653	225,9
14ª RS Paranaíba	275.974	595	215,6
22ª RS Ivaiporã	128.645	271	210,7
11ª RS Campo Mourão	328.863	681	207,1
12ª RS Umuarama	276.371	548	198,3
3ª RS Ponta Grossa	637.293	1040	163,2
16ª RS Apucarana	384.198	598	155,6
21ª RS Telêmaco Borba	188.456	279	148,0
5ª RS Guarapuava	456.587	618	135,4
6ª RS União da Vitória	177.311	231	130,3
8ª RS Francisco Beltrão	358.144	441	123,1
4ª RS Irati	174.933	178	101,8

PROGRAMA DE APOIO INSTITUCIONAL PARA AÇÕES EXTENSIONISTAS DE PREVENÇÃO, CUIDADOS E COMBATE À PANDEMIA DO NOVO CORONAVÍRUS

TAXA DE INVESTIGAÇÃO POR REGIONAIS – TOTAL



*Coeficiente para cada 100 mil de Habitantes.

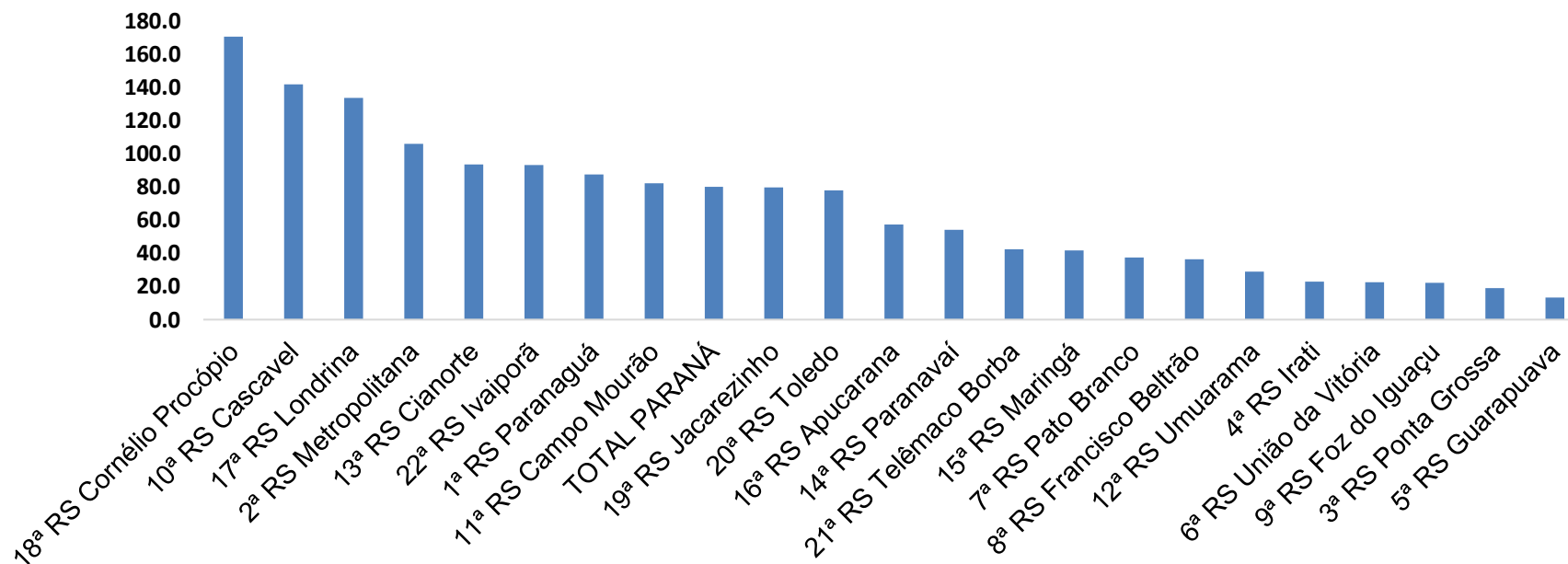
PROGRAMA DE APOIO INSTITUCIONAL PARA AÇÕES EXTENSIONISTAS DE PREVENÇÃO, CUIDADOS E COMBATE À PANDEMIA DO NOVO CORONAVÍRUS

TABELA - TAXA DE INVESTIGAÇÃO POR REGIONAIS – TOTAL

Região de Saúde (CIR)	População estimada 2019	Nº Total casos	Taxa Investigação
9ª RS Foz do Iguaçu	404.414	777	192,1
2ª RS Metropolitana	3.654.960	3144	86,0
19ª RS Jacarezinho	289.020	240	83,0
13ª RS Cianorte	160.642	125	77,8
7ª RS Pato Branco	267.234	197	73,7
TOTAL PARANÁ	11.433.957	7079	61,9
10ª RS Cascavel	550.709	334	60,6
16ª RS Apucarana	384.198	232	60,4
20ª RS Toledo	398.323	204	51,2
8ª RS Francisco Beltrão	358.144	181	50,5
1ª RS Paranaguá	297.029	145	48,8
17ª RS Londrina	964.251	447	46,4
22ª RS Ivaiporã	128.645	58	45,1
15ª RS Maringá	838.017	317	37,8
4ª RS Irati	174.933	66	37,7
12ª RS Umuarama	276.371	102	36,9
6ª RS União da Vitória	177.311	64	36,1
18ª RS Cornélio Procopio	222.583	72	32,3
21ª RS Telêmaco Borba	188.456	54	28,7
5ª RS Guarapuava	456.587	118	25,8
3ª RS Ponta Grossa	637.293	157	24,6
11ª RS Campo Mourão	328.863	35	10,6
14ª RS Paranavaí	275.974	10	3,6

PROGRAMA DE APOIO INSTITUCIONAL PARA AÇÕES EXTENSIONISTAS DE PREVENÇÃO, CUIDADOS E COMBATE À PANDEMIA DO NOVO CORONAVÍRUS

TAXA DE MORTALIDADE POR REGIONAIS – TOTAL



*Coeficiente por 1 milhão de Habitantes

PROGRAMA DE APOIO INSTITUCIONAL PARA AÇÕES EXTENSIONISTAS DE PREVENÇÃO, CUIDADOS E COMBATE À PANDEMIA DO NOVO CORONAVÍRUS

TABELA- TAXA DE MORTALIDADE POR REGIONAIS – TOTAL

Região de Saúde (CIR)	População estimada 2019	Nº Total óbitos	Taxa mortalidade Regionais
18ª RS Cornélio Procopio	222.583	38	170,7
10ª RS Cascavel	550.709	78	141,6
17ª RS Londrina	964.251	129	133,8
2ª RS Metropolitana	3.654.960	387	105,9
13ª RS Cianorte	160.642	15	93,4
22ª RS Ivaiporã	128.645	12	93,3
1ª RS Paranaguá	297.029	26	87,5
11ª RS Campo Mourão	328.863	27	82,1
TOTAL PARANÁ	11.433.957	914	79,9
19ª RS Jacarezinho	289.020	23	79,6
20ª RS Toledo	398.323	31	77,8
16ª RS Apucarana	384.198	22	57,3
14ª RS Paranavaí	275.974	17	54,0
21ª RS Telêmaco Borba	188.456	8	42,5
15ª RS Maringá	838.017	35	41,8
7ª RS Pato Branco	267.234	10	37,4
8ª RS Francisco Beltrão	358.144	13	36,3
12ª RS Umuarama	276.371	8	28,9
4ª RS Irati	174.933	4	22,9
6ª RS União da Vitória	177.311	4	22,6
9ª RS Foz do Iguaçu	404.414	9	22,3
3ª RS Ponta Grossa	637.293	12	18,8
5ª RS Guarapuava	456.587	6	13,1



PROGRAMA DE APOIO INSTITUCIONAL PARA AÇÕES EXTENSIONISTAS DE PREVENÇÃO, CUIDADOS E COMBATE À PANDEMIA DO NOVO CORONAVÍRUS