

PROGRAMA DE APOIO INSTITUCIONAL PARA AÇÕES EXTENSIONISTAS DE PREVENÇÃO, CUIDADOS E COMBATE À PANDEMIA DO NOVO CORONAVÍRUS



PANORAMA

Dados atualizados: 08/10/2020



PARANÁ

CASOS 186.213

ÓBITOS 4.668



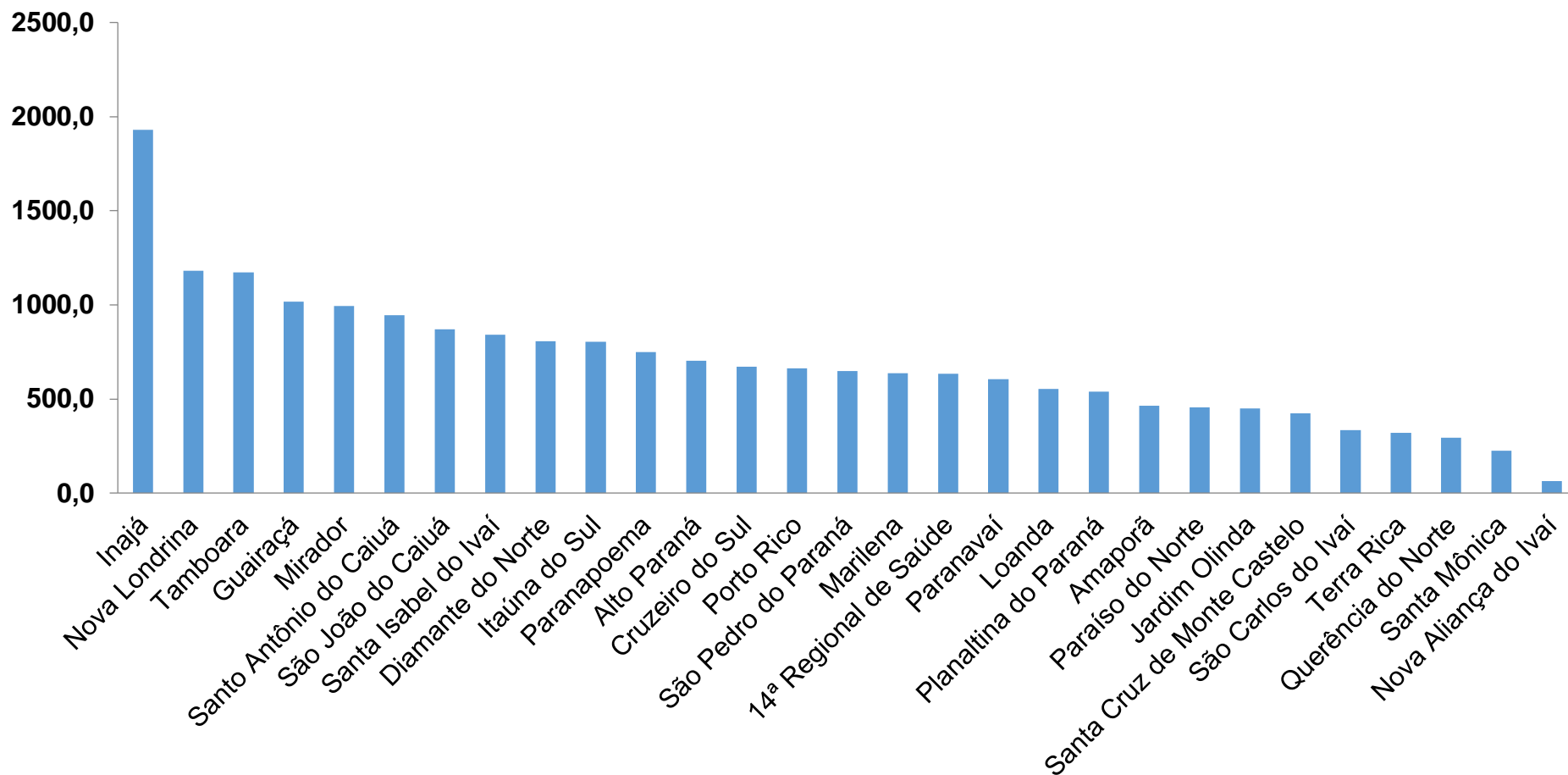
14ª REGIONAL DE SAÚDE

1.753

41

PROGRAMA DE APOIO INSTITUCIONAL PARA AÇÕES EXTENSIONISTAS DE PREVENÇÃO, CUIDADOS E COMBATE À PANDEMIA DO NOVO CORONAVÍRUS

COEFICIENTE DE PREVALÊNCIAS – 14ª RS PARANAÍ



*Coeficiente por 100 mil Habitantes

PROGRAMA DE APOIO INSTITUCIONAL PARA AÇÕES EXTENSIONISTAS DE PREVENÇÃO, CUIDADOS E COMBATE À PANDEMIA DO NOVO CORONAVÍRUS

TABELA – COEFICIENTE DE PREVALÊNCIAS – 14ª RS PARANAÍ

Município	População estimada 2019	Nº Total casos	Taxa de Prevalência
Inajá	3,109	60	1929,9
Nova Londrina	13,213	156	1180,7
Tamboara	5,120	60	1171,9
Guairaçá	6,581	67	1018,1
Mirador	2,213	22	994,1
Santo Antônio do Caiuá	2,641	25	946,6
São João do Caiuá	5,855	51	871,1
Santa Isabel do Ivaí	8,562	72	840,9
Diamante do Norte	5,087	41	806,0
Itaúna do Sul	2,865	23	802,8
Paranapoema	3,203	24	749,3
Alto Paraná	14,770	104	704,1
Cruzeiro do Sul	4,469	30	671,3
Porto Rico	2,559	17	664,3

*Coeficiente por 100 mil Habitantes

PROGRAMA DE APOIO INSTITUCIONAL PARA AÇÕES EXTENSIONISTAS DE PREVENÇÃO, CUIDADOS E COMBATE À PANDEMIA DO NOVO CORONAVÍRUS

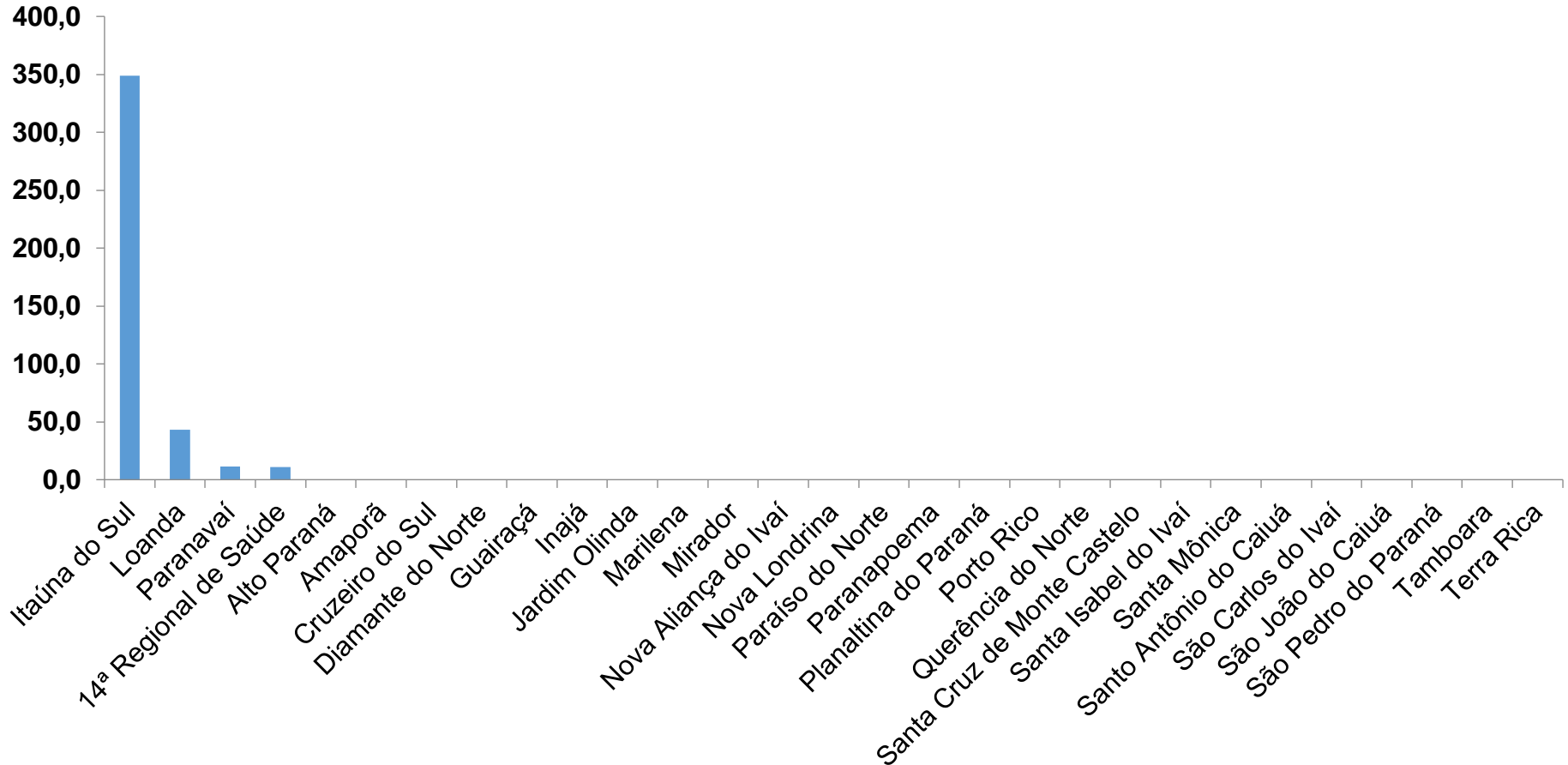
TABELA – COEFICIENTE DE PREVALÊNCIAS – 14ª RS PARANAÍ (CONTINUAÇÃO)

São Pedro do Paraná	2,313	15	648,5
Marilena	7,076	45	636,0
14ª Regional de Saúde	275,974	1753	635,2
Paranavaí	88,374	536	606,5
Loanda	23,086	128	554,4
Planaltina do Paraná	4,263	23	539,5
Amaporã	6,257	29	463,5
Paraíso do Norte	13,830	63	455,5
Jardim Olinda	1,331	6	450,8
Santa Cruz de Monte Castelo	7,800	33	423,1
São Carlos do Ivaí	6,878	23	334,4
Terra Rica	16,789	54	321,6
Querência do Norte	12,206	36	294,9
Santa Mônica	3,981	9	226,1
Nova Aliança do Ivaí	1,543	1	64,8

*Coeficiente por 100 mil Habitantes

PROGRAMA DE APOIO INSTITUCIONAL PARA AÇÕES EXTENSIONISTAS DE PREVENÇÃO, CUIDADOS E COMBATE À PANDEMIA DO NOVO CORONAVÍRUS

COEFICIENTE DE INCIDÊNCIA – 14ª RS PARANAÍ



*Coeficiente por 1 milhão de Habitantes

PROGRAMA DE APOIO INSTITUCIONAL PARA AÇÕES EXTENSIONISTAS DE PREVENÇÃO, CUIDADOS E COMBATE À PANDEMIA DO NOVO CORONAVÍRUS

TABELA – COEFICIENTE DE INCIDÊNCIA – 14ª RS PARANAÍ

Município	População estimada 2019	Nº casos Novos	Taxa incidência
Itaúna do Sul	2,865	1	349,0
Loanda	23,086	1	43,3
Paranavaí	88,374	1	11,3
14ª Regional de Saúde	275,974	3	10,9

*Coeficiente por 1 milhão de Habitantes

PROGRAMA DE APOIO INSTITUCIONAL PARA AÇÕES EXTENSIONISTAS DE PREVENÇÃO, CUIDADOS E COMBATE À PANDEMIA DO NOVO CORONAVÍRUS

Censo de leitos Estabelecimento de Referência das 14ª Regional – SANTA CASA DE PARANAÍ



TAXA DE OCUPAÇÃO DE LEITOS

Dados atualizados: 07/10/2020

14ª RS PARANAÍ



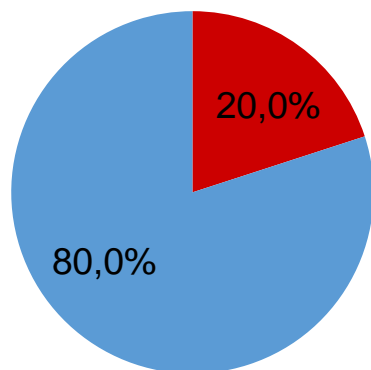
TOTAL INTERNADOS ALA COVID-19

TOTAL 4
% 20,0%

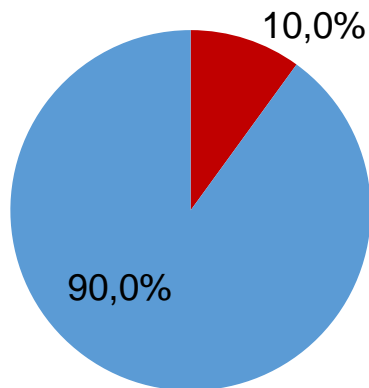


LEITOS DISPONÍVEIS ALA COVID-19

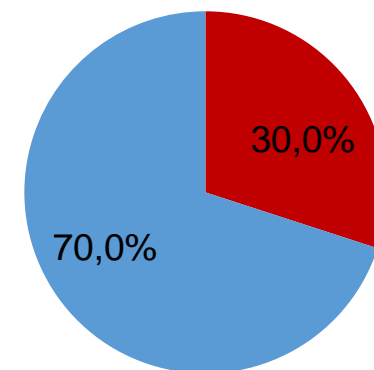
TOTAL 16
% 80,0%



■ Tx. de ocupação de leitos total
■ Tx. de leitos livres total



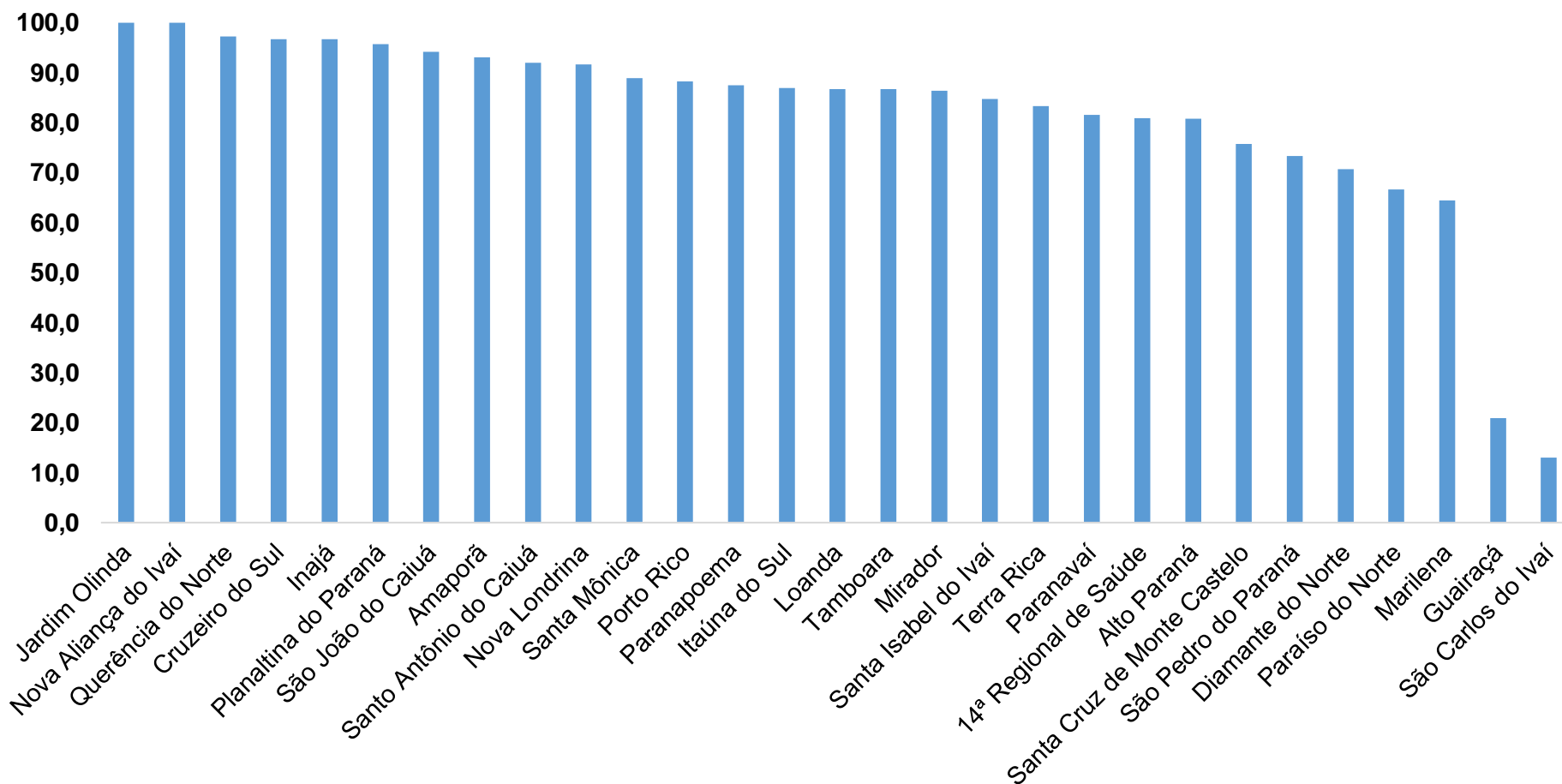
■ Tx de ocupação UTI
■ Tx de leitos livres UTI



■ Tx de ocupação Enf.
■ Tx de leitos livre Enf.

PROGRAMA DE APOIO INSTITUCIONAL PARA AÇÕES EXTENSIONISTAS DE PREVENÇÃO, CUIDADOS E COMBATE À PANDEMIA DO NOVO CORONAVÍRUS

COEFICIENTE DE RECUPERADOS – 14ª RS PARANAVAÍ



*Percentual de recuperados pela população doente

PROGRAMA DE APOIO INSTITUCIONAL PARA AÇÕES EXTENSIONISTAS DE PREVENÇÃO, CUIDADOS E COMBATE À PANDEMIA DO NOVO CORONAVÍRUS

TABELA – COEFICIENTE DE RECUPERADOS – 14ª RS PARANAÍ

Município	População doente	Nº recuperados	Taxa Recuperados
Jardim Olinda	6	6	100,0
Nova Aliança do Ivaí	1	1	100,0
Querência do Norte	36	35	97,2
Cruzeiro do Sul	30	29	96,7
Inajá	60	58	96,7
Planaltina do Paraná	23	22	95,7
São João do Caiuá	51	48	94,1
Amaporã	29	27	93,1
Santo Antônio do Caiuá	25	23	92,0
Nova Londrina	156	143	91,7
Santa Mônica	9	8	88,9
Porto Rico	17	15	88,2
Paranapoema	24	21	87,5
Itaúna do Sul	23	20	87,0

*Percentual de recuperados pela população doente

PROGRAMA DE APOIO INSTITUCIONAL PARA AÇÕES EXTENSIONISTAS DE PREVENÇÃO, CUIDADOS E COMBATE À PANDEMIA DO NOVO CORONAVÍRUS

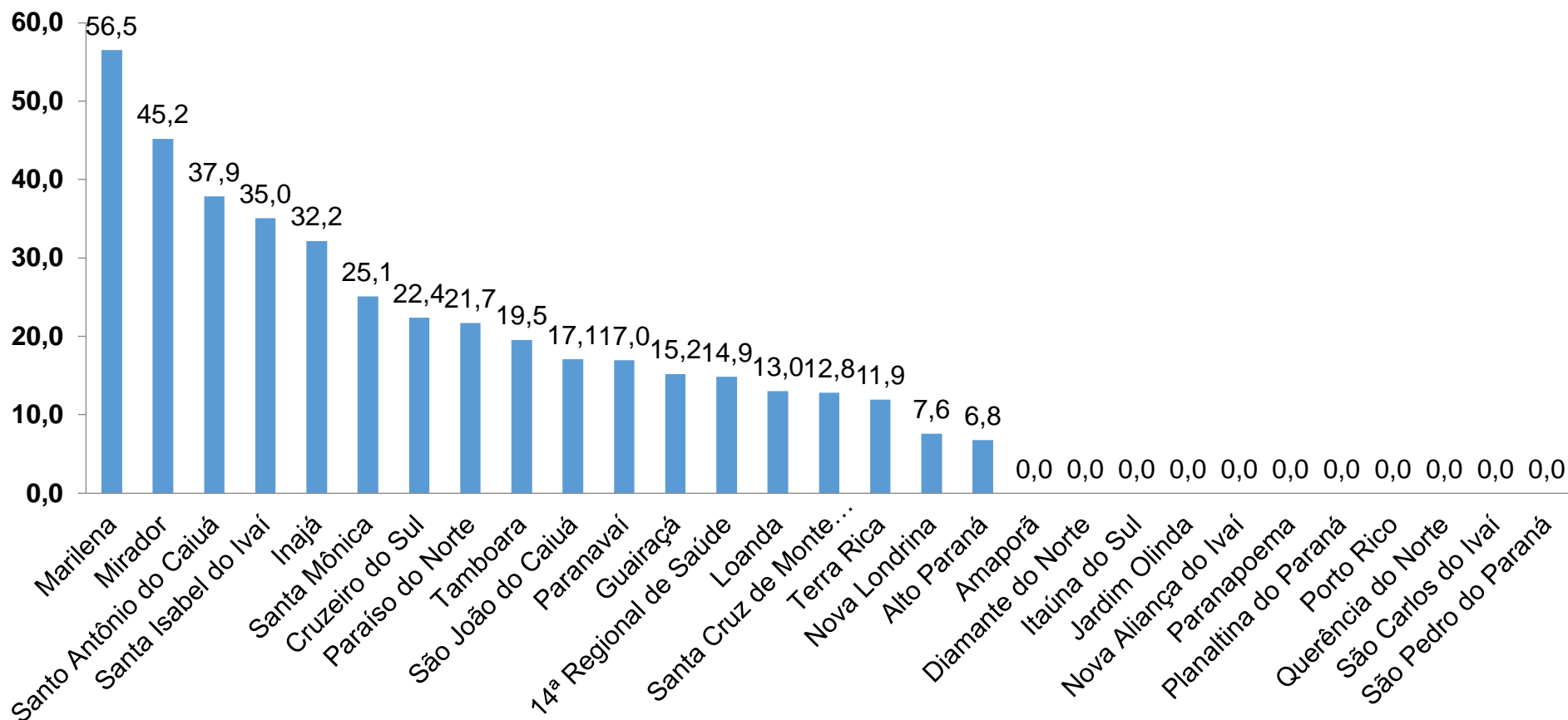
TABELA – COEFICIENTE DE RECUPERADOS – 14ª RS PARANAÍ (CONTINUAÇÃO)

Loanda	128	111	86,7
Tamboara	60	52	86,7
Mirador	22	19	86,4
Santa Isabel do Ivaí	72	61	84,7
Terra Rica	54	45	83,3
Paranavaí	536	437	81,5
14ª Regional de Saúde	1753	1418	80,9
Alto Paraná	104	84	80,8
Santa Cruz de Monte Castelo	33	25	75,8
São Pedro do Paraná	15	11	73,3
Diamante do Norte	41	29	70,7
Paraíso do Norte	63	42	66,7
Marilena	45	29	64,4
Guairaçá	67	14	20,9
São Carlos do Ivaí	23	3	13,0

*Percentual de recuperados pela população doente

PROGRAMA DE APOIO INSTITUCIONAL PARA AÇÕES EXTENSIONISTAS DE PREVENÇÃO, CUIDADOS E COMBATE À PANDEMIA DO NOVO CORONAVÍRUS

COEFICIENTE DE MORTALIDADE – 14ª RS PARANAÍ



*Coeficiente por 100 mil Habitantes

PROGRAMA DE APOIO INSTITUCIONAL PARA AÇÕES EXTENSIONISTAS DE PREVENÇÃO, CUIDADOS E COMBATE À PANDEMIA DO NOVO CORONAVÍRUS

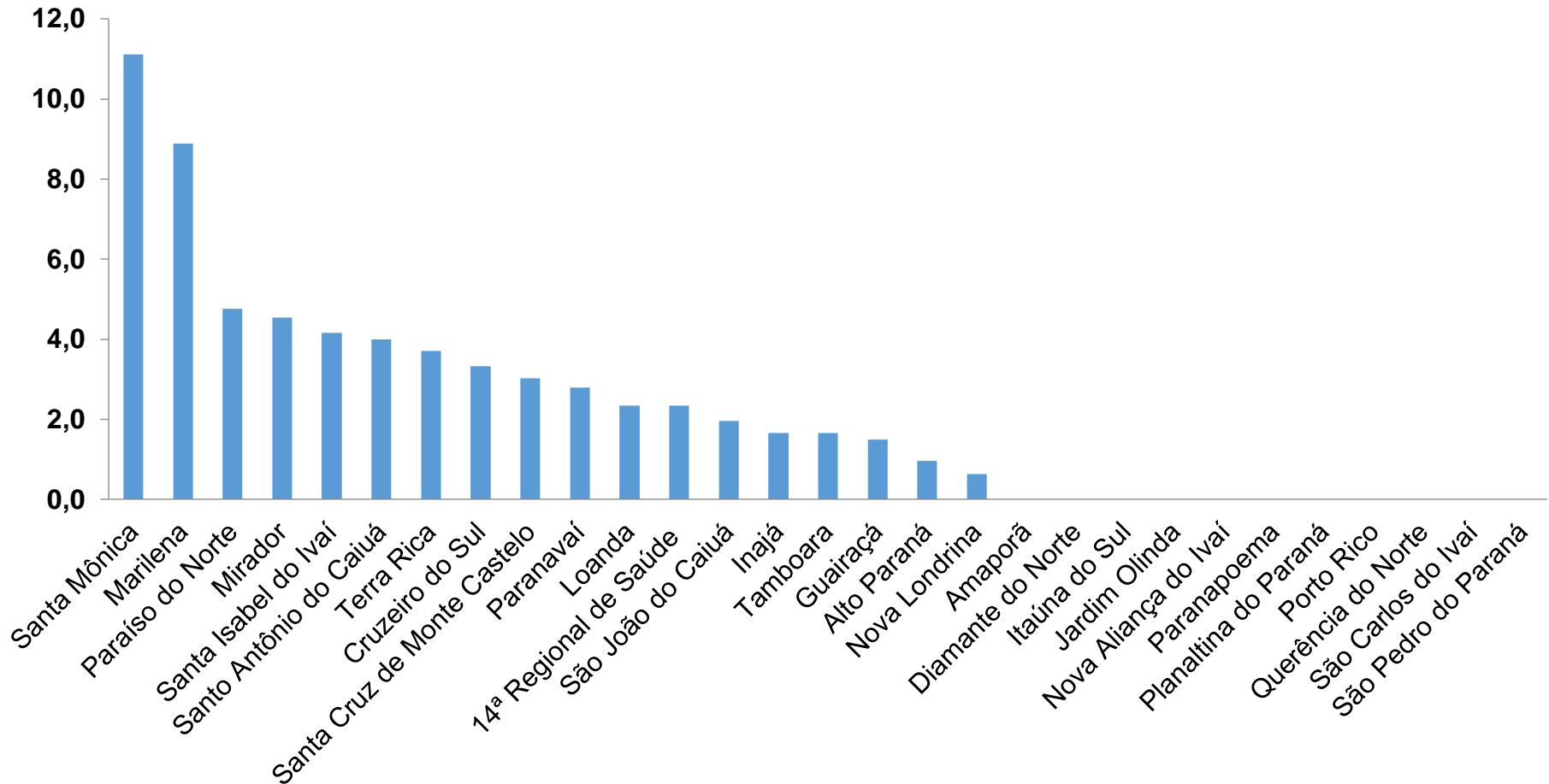
TABELA – COEFICIENTE DE MORTALIDADE – 14ª RS PARANAÍ

Município	População estimada 2019	Nº óbitos	Taxa mortalidade
Marilena	7,076	4	56,5
Mirador	2,213	1	45,2
Santo Antônio do Caiuá	2,641	1	37,9
Santa Isabel do Ivaí	8,562	3	35,0
Inajá	3,109	1	32,2
Santa Mônica	3,981	1	25,1
Cruzeiro do Sul	4,469	1	22,4
Paraíso do Norte	13,830	3	21,7
Tamboara	5,120	1	19,5
São João do Caiuá	5,855	1	17,1
Paranavaí	88,374	15	17,0
Guairaçá	6,581	1	15,2
14ª Regional de Saúde	275,974	41	14,9
Loanda	23,086	3	13,0
Santa Cruz de Monte Castelo	7,800	1	12,8
Terra Rica	16,789	2	11,9
Nova Londrina	13,213	1	7,6
Alto Paraná	14,770	1	6,8

*Coeficiente por 100 mil Habitantes

PROGRAMA DE APOIO INSTITUCIONAL PARA AÇÕES EXTENSIONISTAS DE PREVENÇÃO, CUIDADOS E COMBATE À PANDEMIA DO NOVO CORONAVÍRUS

COEFICIENTE DE LETALIDADE – 14ª RS PARANAÍ



*Percentual de mortes pela população doente

PROGRAMA DE APOIO INSTITUCIONAL PARA AÇÕES EXTENSIONISTAS DE PREVENÇÃO, CUIDADOS E COMBATE À PANDEMIA DO NOVO CORONAVÍRUS

TABELA – COEFICIENTE DE LETALIDADE – 14ª RS PARANAÍ

Município	População doente	Nº óbitos	Taxa letalidade
Santa Mônica	9	1	11,1
Marilena	45	4	8,9
Paraíso do Norte	63	3	4,8
Mirador	22	1	4,5
Santa Isabel do Ivaí	72	3	4,2
Santo Antônio do Caiuá	25	1	4,0
Terra Rica	54	2	3,7
Cruzeiro do Sul	30	1	3,3
Santa Cruz de Monte Castelo	33	1	3,0
Paranaíba	536	15	2,8
Loanda	128	3	2,3
14ª Regional de Saúde	1753	41	2,3
São João do Caiuá	51	1	2,0
Inajá	60	1	1,7
Tamboara	60	1	1,7
Guairaçá	67	1	1,5
Alto Paraná	104	1	1,0
Nova Londrina	156	1	0,6

*Percentual de mortes pela população doente

PROGRAMA DE APOIO INSTITUCIONAL PARA AÇÕES EXTENSIONISTAS DE PREVENÇÃO, CUIDADOS E COMBATE À PANDEMIA DO NOVO CORONAVÍRUS

NÚMERO DE CASOS ACUMULADOS – 14ª RS PARANAÍ

