

PROGRAMA DE APOIO INSTITUCIONAL PARA AÇÕES EXTENSIONISTAS DE PREVENÇÃO, CUIDADOS E COMBATE À PANDEMIA DO NOVO CORONAVÍRUS

# CORONAVÍRUS (COVID-19)

## INFORME EPIDEMIOLÓGICO

14ª REGIONAL DE SAÚDE



## PANORAMA

Dados atualizados: 08/09/2020



PARANÁ

CASOS 143.727

ÓBITOS 3.577



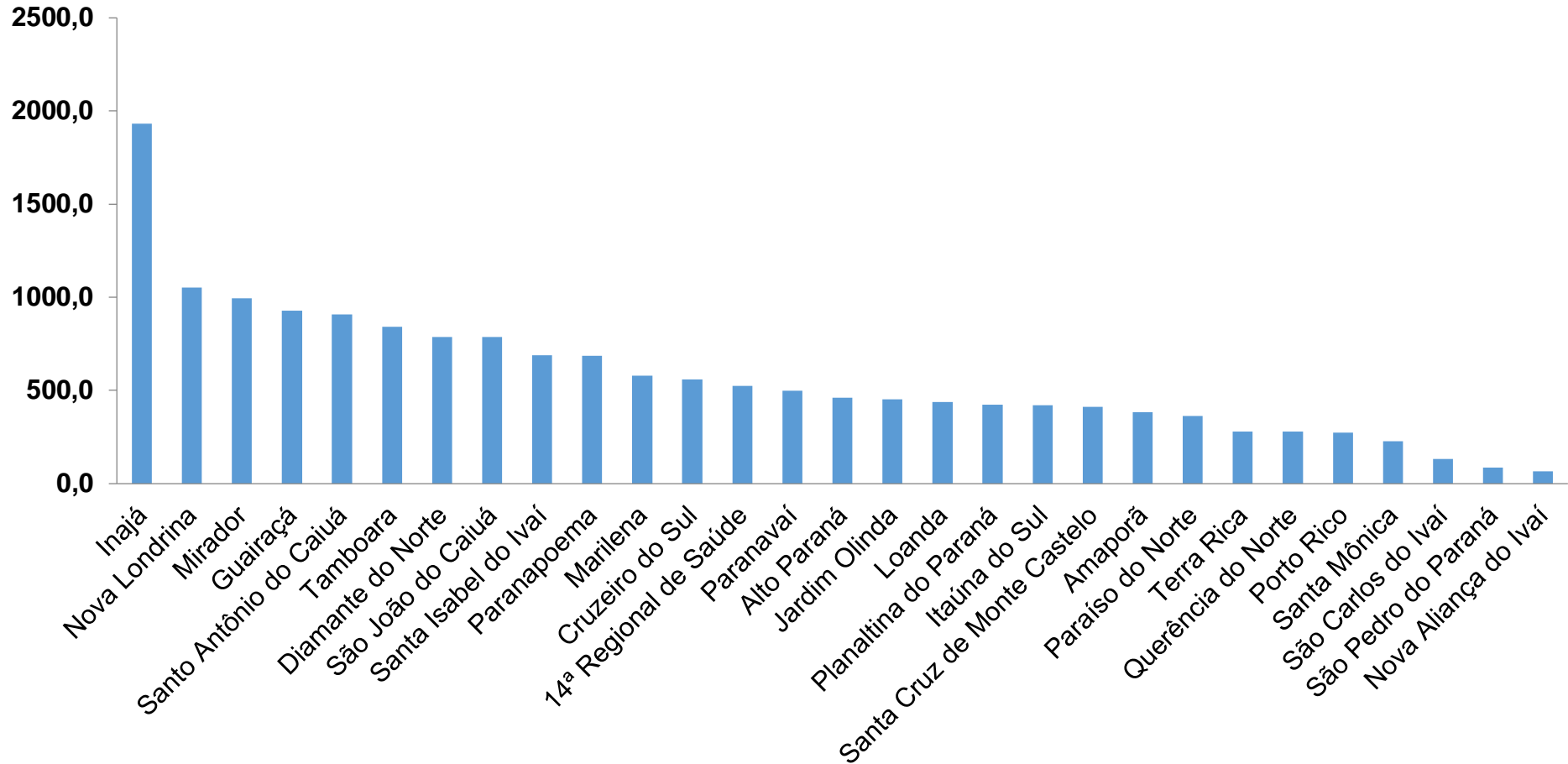
14ª REGIONAL DE SAÚDE

1.443

35

PROGRAMA DE APOIO INSTITUCIONAL PARA AÇÕES EXTENSIONISTAS DE PREVENÇÃO, CUIDADOS E COMBATE À PANDEMIA DO NOVO CORONAVÍRUS

## COEFICIENTE DE PREVALÊNCIAS – 14ª RS PARANAVAI



\*Coeficiente por 100 mil Habitantes

PROGRAMA DE APOIO INSTITUCIONAL PARA AÇÕES EXTENSIONISTAS DE PREVENÇÃO, CUIDADOS E COMBATE À PANDEMIA DO NOVO CORONAVÍRUS

## TABELA – COEFICIENTE DE PREVALÊNCIAS – 14ª RS PARANAÍ

Município	População estimada 2019	Nº Total casos	Taxa de Prevalência
Inajá	3,109	60	1929,9
Nova Londrina	13,213	139	1052,0
Mirador	2,213	22	994,1
Guairaçá	6,581	61	926,9
Santo Antônio do Caiuá	2,641	24	908,7
Tamboara	5,120	43	839,8
Diamante do Norte	5,087	40	786,3
São João do Caiuá	5,855	46	785,7
Santa Isabel do Ivaí	8,562	59	689,1
Paranapoema	3,203	22	686,9
Marilena	7,076	41	579,4
Cruzeiro do Sul	4,469	25	559,4
<b>14ª Regional de Saúde</b>	<b>275,974</b>	<b>1443</b>	<b>522,9</b>
Paranavaí	88,374	441	499,0

\*Coeficiente por 100 mil Habitantes

PROGRAMA DE APOIO INSTITUCIONAL PARA AÇÕES EXTENSIONISTAS DE PREVENÇÃO, CUIDADOS E COMBATE À PANDEMIA DO NOVO CORONAVÍRUS

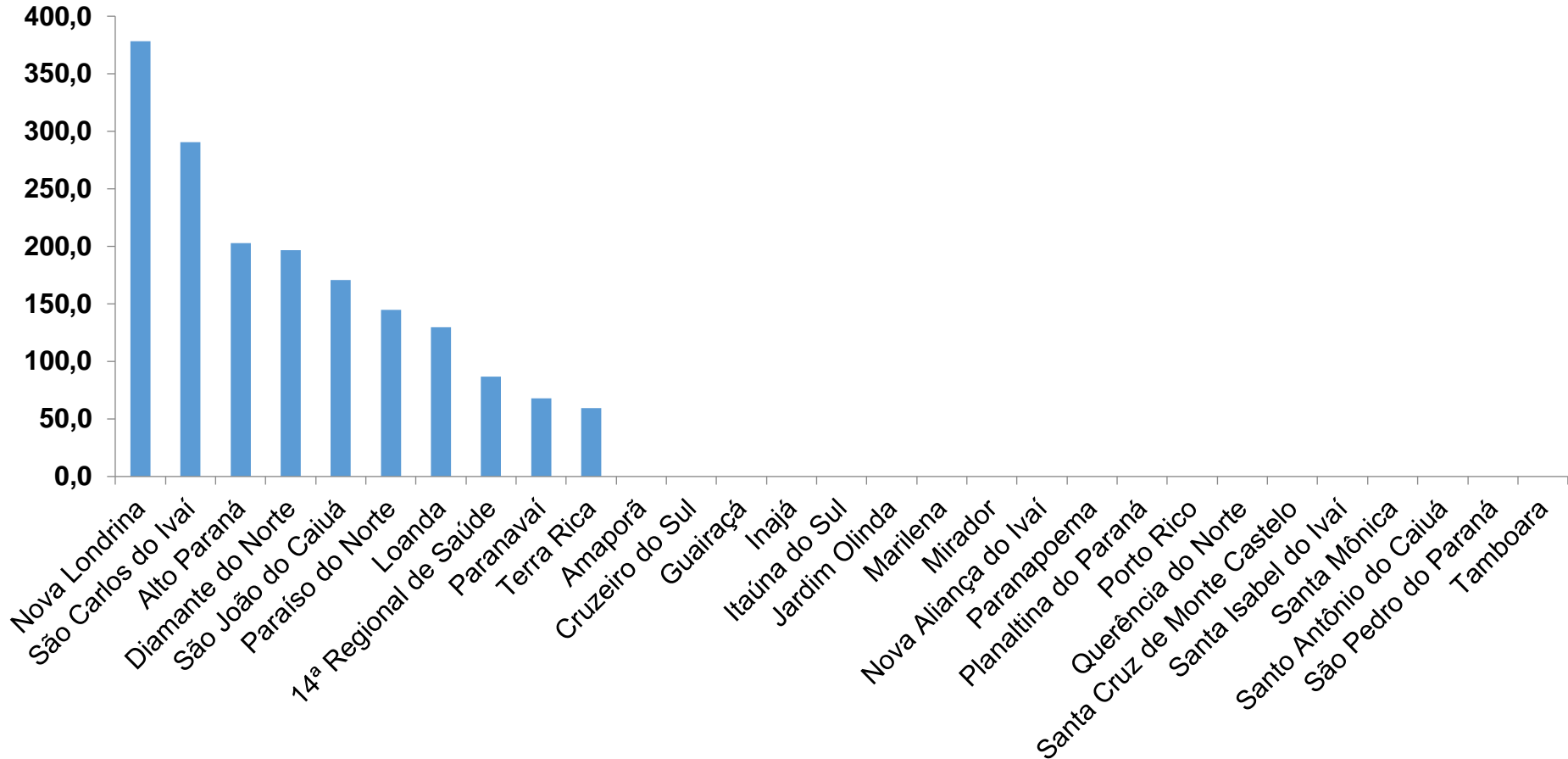
## TABELA – COEFICIENTE DE PREVALÊNCIAS – 14ª RS PARANAÍ (CONTINUAÇÃO)

Alto Paraná	14,770	68	460,4
Jardim Olinda	1,331	6	450,8
Loanda	23,086	101	437,5
Planaltina do Paraná	4,263	18	422,2
Itaúna do Sul	2,865	12	418,8
Santa Cruz de Monte Castelo	7,800	32	410,3
Amaporã	6,257	24	383,6
Paraíso do Norte	13,830	50	361,5
Terra Rica	16,789	47	279,9
Querência do Norte	12,206	34	278,6
Porto Rico	2,559	7	273,5
Santa Mônica	3,981	9	226,1
São Carlos do Ivaí	6,878	9	130,9
São Pedro do Paraná	2,313	2	86,5
Nova Aliança do Ivaí	1,543	1	64,8

\*Coeficiente por 100 mil Habitantes

PROGRAMA DE APOIO INSTITUCIONAL PARA AÇÕES EXTENSIONISTAS DE PREVENÇÃO, CUIDADOS E COMBATE À PANDEMIA DO NOVO CORONAVÍRUS

## COEFICIENTE DE INCIDÊNCIA – 14ª RS PARANAÍ



\*Coeficiente por 1 milhão de Habitantes

PROGRAMA DE APOIO INSTITUCIONAL PARA AÇÕES EXTENSIONISTAS DE PREVENÇÃO, CUIDADOS E COMBATE À PANDEMIA DO NOVO CORONAVÍRUS

## TABELA – COEFICIENTE DE INCIDÊNCIA – 14ª RS PARANAÍ

Município	População estimada 2019	Nº casos Novos	Taxa incidência
Nova Londrina	13,213	5	378,4
São Carlos do Ivaí	6,878	2	290,8
Alto Paraná	14,770	3	203,1
Diamante do Norte	5,087	1	196,6
São João do Caiuá	5,855	1	170,8
Paraíso do Norte	13,830	2	144,6
Loanda	23,086	3	129,9
<b>14ª Regional de Saúde</b>	<b>275,974</b>	<b>24</b>	<b>87,0</b>
Paranavaí	88,374	6	67,9
Terra Rica	16,789	1	59,6

\*Coeficiente por 1 milhão de Habitantes

PROGRAMA DE APOIO INSTITUCIONAL PARA AÇÕES EXTENSIONISTAS DE PREVENÇÃO, CUIDADOS E COMBATE À PANDEMIA DO NOVO CORONAVÍRUS

### Censo de leitos Estabelecimento de Referência das 14ª Regional – SANTA CASA DE PARANAÍ



## TAXA DE OCUPAÇÃO DE LEITOS

### 14ª RS PARANAÍ

Dados atualizados: 05/09/2020



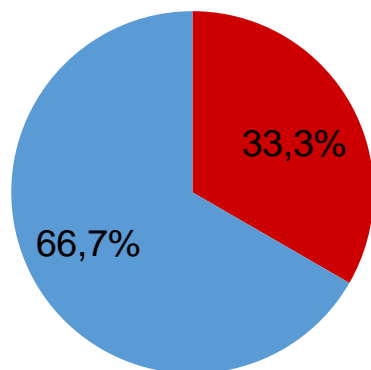
#### TOTAL INTERNADOS ALA COVID-19

TOTAL 10  
% 33,3%

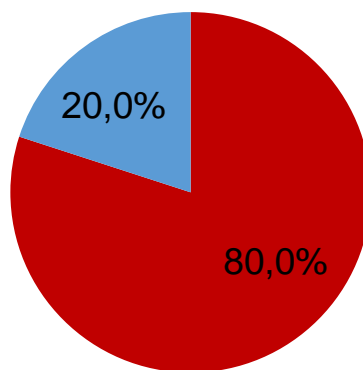


#### LEITOS DISPONÍVEIS ALA COVID-19

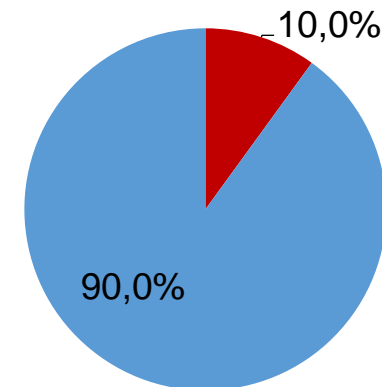
TOTAL 20  
% 66,7%



■ Tx. de ocupação de leitos total  
■ Tx. de leitos livres total



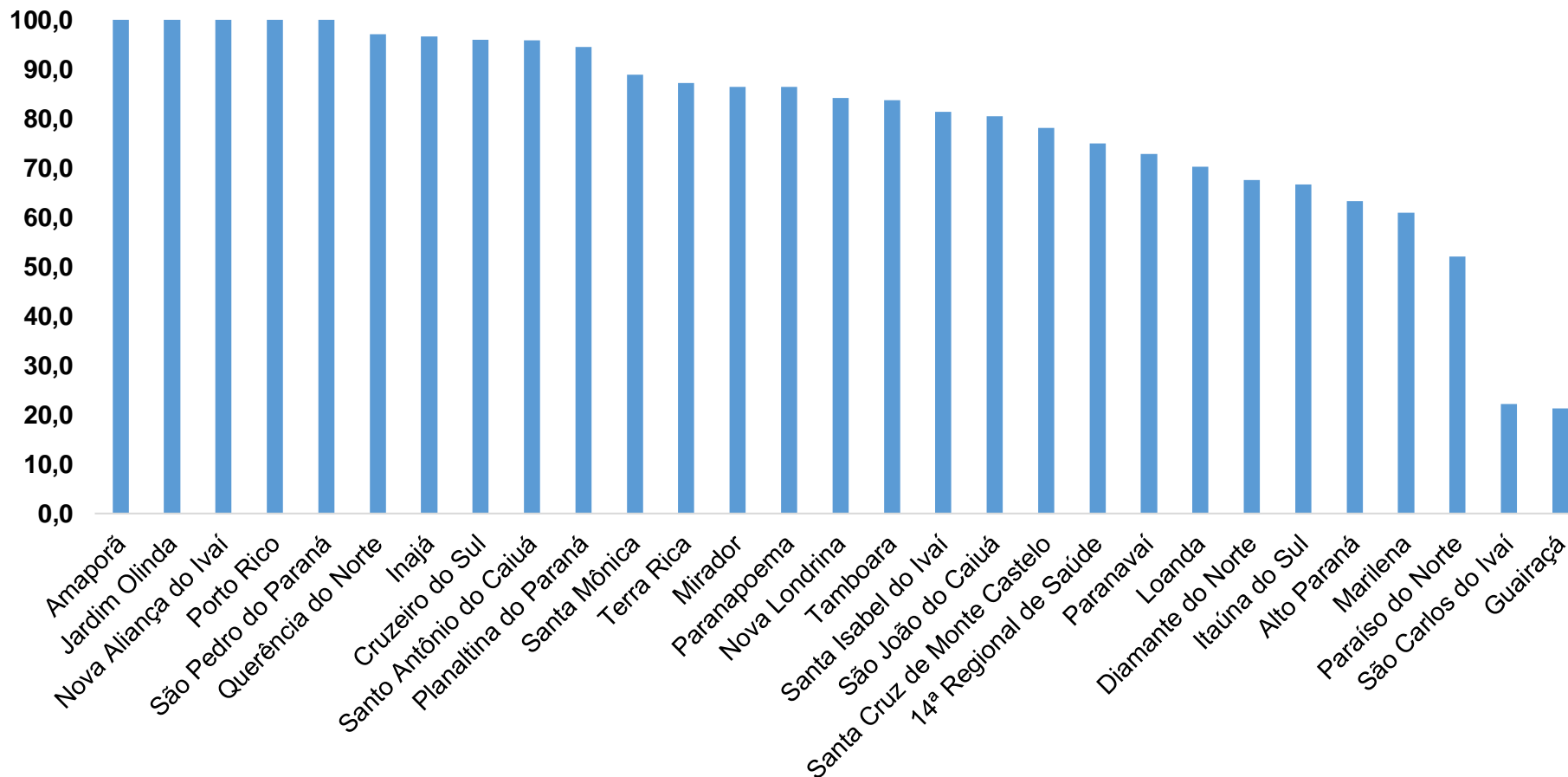
■ Tx de ocupação UTI  
■ Tx de leitos livres UTI



■ Tx de ocupação Enf.  
■ Tx de leitos livre Enf.

PROGRAMA DE APOIO INSTITUCIONAL PARA AÇÕES EXTENSIONISTAS DE PREVENÇÃO, CUIDADOS E COMBATE À PANDEMIA DO NOVO CORONAVÍRUS

## COEFICIENTE DE RECUPERADOS – 14ª RS PARANAÍ



\*Percentual de recuperados pela população doente



PROGRAMA DE APOIO INSTITUCIONAL PARA AÇÕES EXTENSIONISTAS DE PREVENÇÃO, CUIDADOS E COMBATE À PANDEMIA DO NOVO CORONAVÍRUS

## TABELA – COEFICIENTE DE RECUPERADOS – 14ª RS PARANAÍ

Município	População doente	Nº recuperados	Taxa Recuperados
Amaporã	24	24	100,0
Jardim Olinda	6	6	100,0
Nova Aliança do Ivaí	1	1	100,0
Porto Rico	7	7	100,0
São Pedro do Paraná	2	2	100,0
Querência do Norte	34	33	97,1
Inajá	60	58	96,7
Cruzeiro do Sul	25	24	96,0
Santo Antônio do Caiuá	24	23	95,8
Planaltina do Paraná	18	17	94,4
Santa Mônica	9	8	88,9
Terra Rica	47	41	87,2
Mirador	22	19	86,4
Paranapoema	22	19	86,4

\*Percentual de recuperados pela população doente

PROGRAMA DE APOIO INSTITUCIONAL PARA AÇÕES EXTENSIONISTAS DE PREVENÇÃO, CUIDADOS E COMBATE À PANDEMIA DO NOVO CORONAVÍRUS

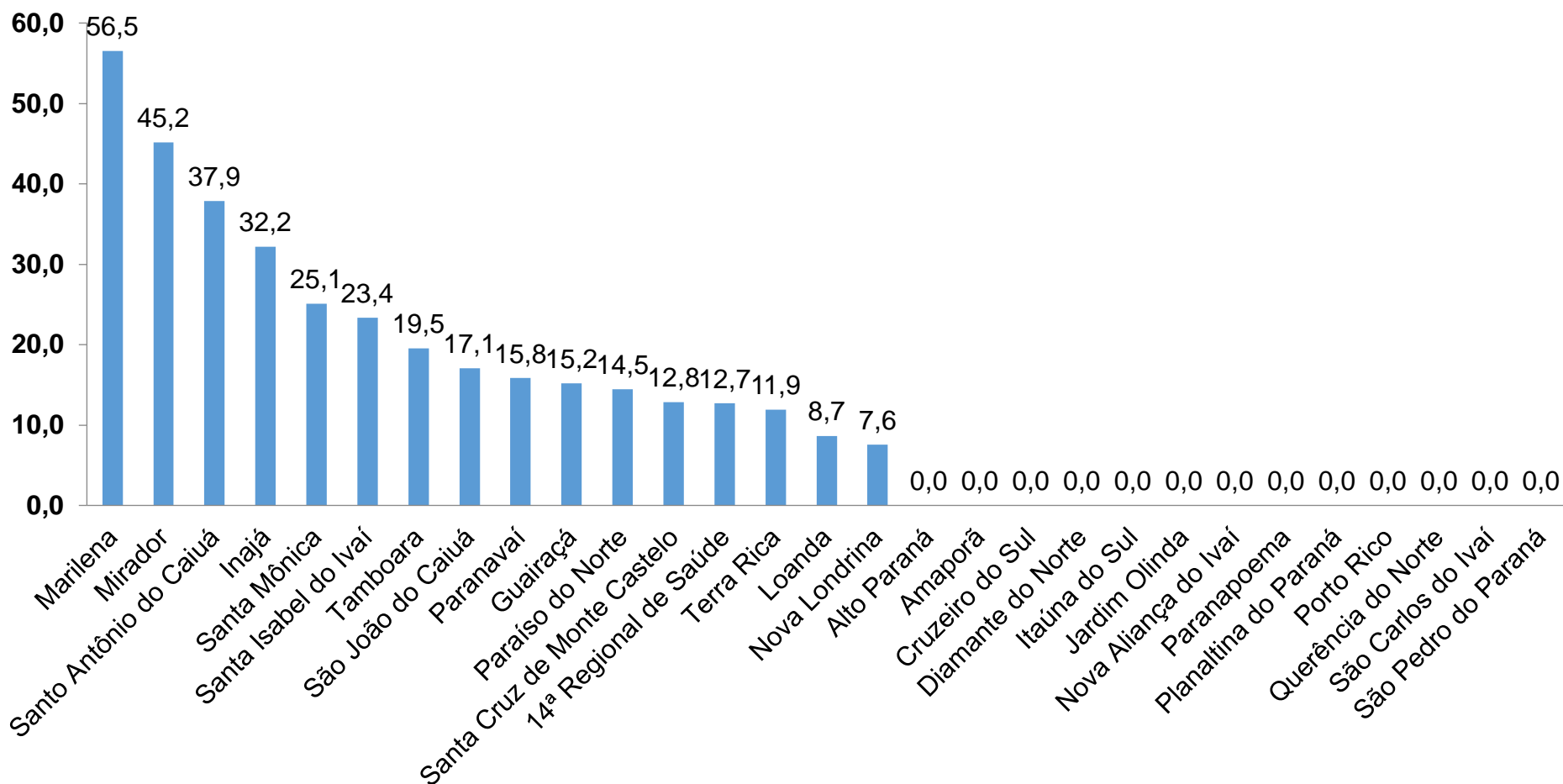
## TABELA – COEFICIENTE DE RECUPERADOS – 14ª RS PARANAÍ (CONTINUAÇÃO)

Nova Londrina	139	117	84,2
Tamboara	43	36	83,7
Santa Isabel do Ivaí	59	48	81,4
São João do Caiuá	46	37	80,4
Santa Cruz de Monte Castelo	32	25	78,1
<b>14ª Regional de Saúde</b>	<b>1443</b>	<b>1081</b>	<b>74,9</b>
Paranavaí	441	321	72,8
Loanda	101	71	70,3
Diamante do Norte	40	27	67,5
Itaúna do Sul	12	8	66,7
Alto Paraná	68	43	63,2
Marilena	41	25	61,0
Paraíso do Norte	50	26	52,0
São Carlos do Ivaí	9	2	22,2
Guairaçá	61	13	21,3

\*Percentual de recuperados pela população doente

PROGRAMA DE APOIO INSTITUCIONAL PARA AÇÕES EXTENSIONISTAS DE PREVENÇÃO, CUIDADOS E COMBATE À PANDEMIA DO NOVO CORONAVÍRUS

## COEFICIENTE DE MORTALIDADE – 14ª RS PARANAÍ



\*Coeficiente por 100 mil Habitantes

PROGRAMA DE APOIO INSTITUCIONAL PARA AÇÕES EXTENSIONISTAS DE PREVENÇÃO, CUIDADOS E COMBATE À PANDEMIA DO NOVO CORONAVÍRUS

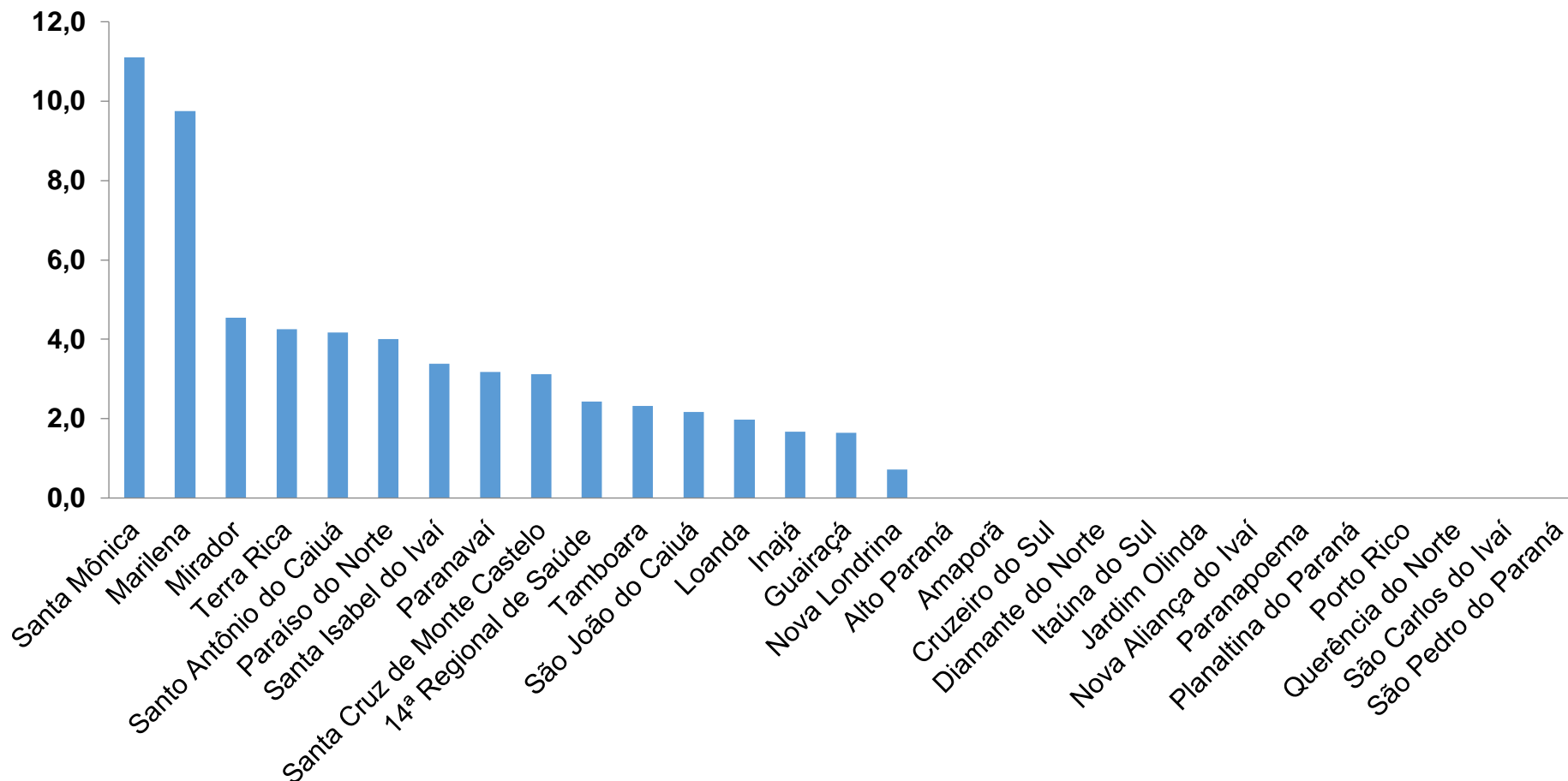
## TABELA – COEFICIENTE DE MORTALIDADE – 14ª RS PARANAÍ

Município	População estimada 2019	Nº óbitos	Taxa mortalidade
Marilena	7,076	4	56,5
Mirador	2,213	1	45,2
Santo Antônio do Caiuá	2,641	1	37,9
Inajá	3,109	1	32,2
Santa Mônica	3,981	1	25,1
Santa Isabel do Ivaí	8,562	2	23,4
Tamboara	5,120	1	19,5
São João do Caiuá	5,855	1	17,1
Paranavaí	88,374	14	15,8
Guairaçá	6,581	1	15,2
Paraíso do Norte	13,830	2	14,5
Santa Cruz de Monte Castelo	7,800	1	12,8
<b>14ª Regional de Saúde</b>	<b>275,974</b>	<b>35</b>	<b>12,7</b>
Terra Rica	16,789	2	11,9
Loanda	23,086	2	8,7
Nova Londrina	13,213	1	7,6

\*Coeficiente por 100 mil Habitantes

PROGRAMA DE APOIO INSTITUCIONAL PARA AÇÕES EXTENSIONISTAS DE PREVENÇÃO, CUIDADOS E COMBATE À PANDEMIA DO NOVO CORONAVÍRUS

## COEFICIENTE DE LETALIDADE – 14ª RS PARANAÍ



\*Percentual de mortes pela população doente

PROGRAMA DE APOIO INSTITUCIONAL PARA AÇÕES EXTENSIONISTAS DE PREVENÇÃO, CUIDADOS E COMBATE À PANDEMIA DO NOVO CORONAVÍRUS

## TABELA – COEFICIENTE DE LETALIDADE – 14ª RS PARANAÍ

Município	População doente	Nº óbitos	Taxa letalidade
Santa Mônica	9	1	11,1
Marilena	41	4	9,8
Mirador	22	1	4,5
Terra Rica	47	2	4,3
Santo Antônio do Caiuá	24	1	4,2
Paraíso do Norte	50	2	4,0
Santa Isabel do Ivaí	59	2	3,4
Paranavaí	441	14	3,2
Santa Cruz de Monte Castelo	32	1	3,1
<b>14ª Regional de Saúde</b>	<b>1443</b>	<b>35</b>	<b>2,4</b>
Tamboara	43	1	2,3
São João do Caiuá	46	1	2,2
Loanda	101	2	2,0
Inajá	60	1	1,7
Guairaçá	61	1	1,6
Nova Londrina	139	1	0,7

\*Percentual de mortes pela população doente

PROGRAMA DE APOIO INSTITUCIONAL PARA AÇÕES EXTENSIONISTAS DE PREVENÇÃO, CUIDADOS E COMBATE À PANDEMIA DO NOVO CORONAVÍRUS

## NÚMERO DE CASOS ACUMULADOS – 14ª RS PARANAÍ

