

PROGRAMA DE APOIO INSTITUCIONAL PARA AÇÕES EXTENSIONISTAS DE PREVENÇÃO, CUIDADOS E COMBATE À PANDEMIA DO NOVO CORONAVÍRUS



PANORANA

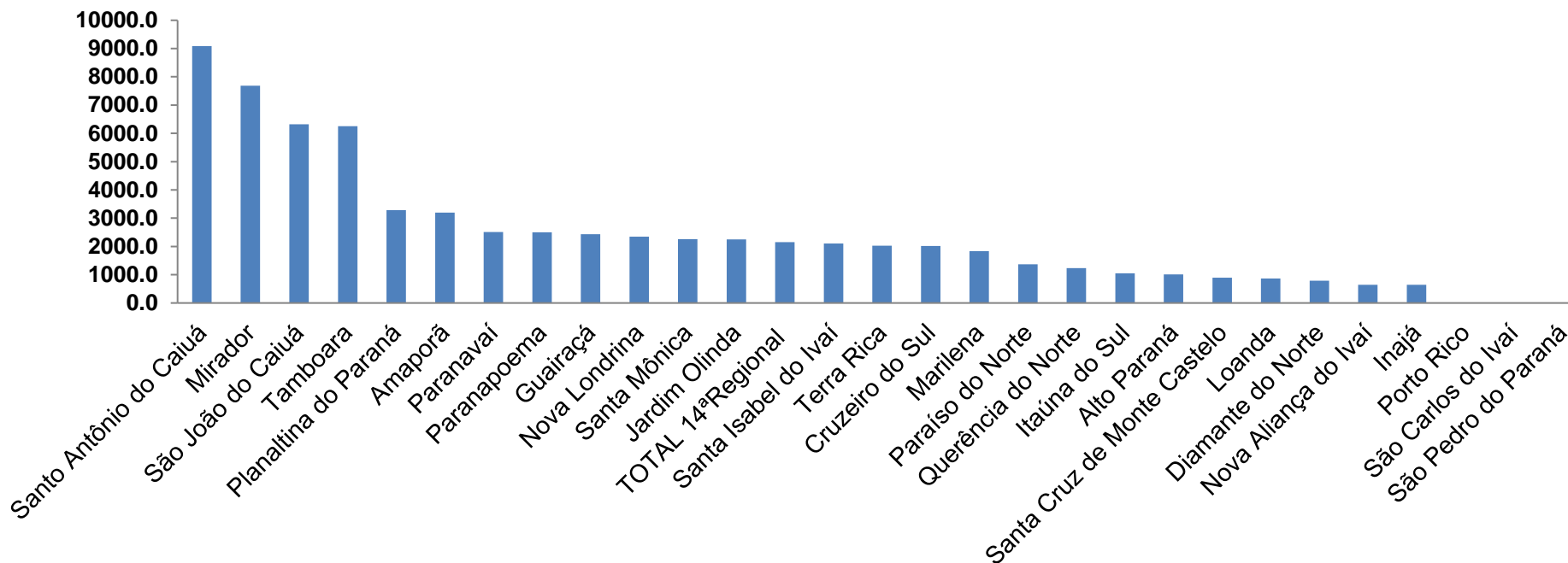
DADOS ATUALIZADOS
ATÉ 08/07/2020



PROGRAMA DE APOIO INSTITUCIONAL PARA AÇÕES EXTENSIONISTAS DE PREVENÇÃO, CUIDADOS E COMBATE À PANDEMIA DO NOVO CORONAVÍRUS

Gráficos de Indicadores de Saúde 14º Regional – Paraná

COEFICIENTE DE PREVALÊNCIA – 14ºRS



*Coeficiente por 1 milhão de Habitantes.

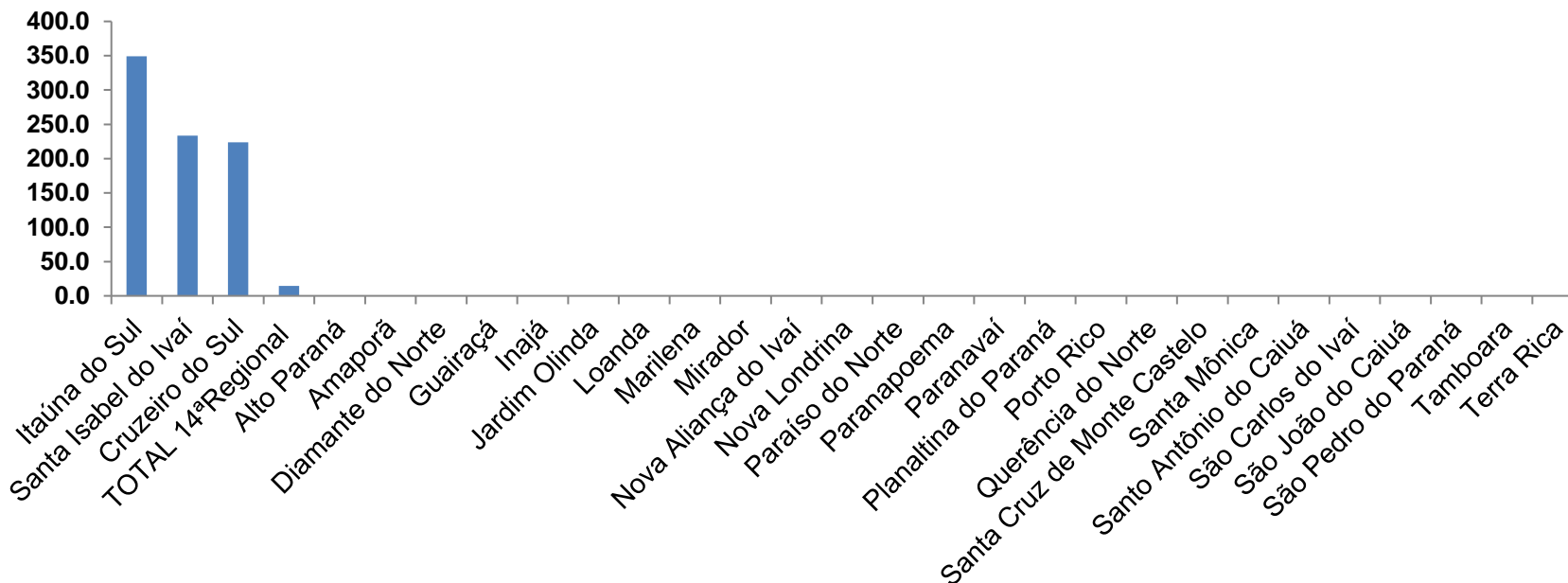
PROGRAMA DE APOIO INSTITUCIONAL PARA AÇÕES EXTENSIONISTAS DE PREVENÇÃO, CUIDADOS E COMBATE À PANDEMIA DO NOVO CORONAVÍRUS

TABELA - COEFICIENTE DE PREVALÊNCIA – 14^ºRS

Município	População estimada 2019	Nº Total casos	Taxa de Prevalência
Santo Antônio do Caiuá	2.641	24	9087,5
Mirador	2.213	17	7681,9
São João do Caiuá	5.855	37	6319,4
Tamboara	5.120	32	6250,0
Planaltina do Paraná	4.263	14	3284,1
Amaporã	6.257	20	3196,4
Paranavaí	88.374	222	2512,1
Paranapoema	3.203	8	2497,7
Guairaçá	6.581	16	2431,2
Nova Londrina	13.213	31	2346,2
Santa Mônica	3.981	9	2260,7
Jardim Olinda	1.331	3	2253,9
TOTAL 14^ªRegional	275.974	593	2148,8
Santa Isabel do Ivaí	8.562	18	2102,3
Terra Rica	16.789	34	2025,1
Cruzeiro do Sul	4.469	9	2013,9
Marilena	7.076	13	1837,2
Paraíso do Norte	13.830	19	1373,8
Querência do Norte	12.206	15	1228,9
Itaúna do Sul	2.865	3	1047,1
Alto Paraná	14.770	15	1015,6
Santa Cruz de Monte Castelo	7.800	7	897,4
Loanda	23.086	20	866,3
Diamante do Norte	5.087	4	786,3
Nova Aliança do Ivaí	1.543	1	648,1
Inajá	3.109	2	643,3

PROGRAMA DE APOIO INSTITUCIONAL PARA AÇÕES EXTENSIONISTAS DE PREVENÇÃO, CUIDADOS E COMBATE À PANDEMIA DO NOVO CORONAVÍRUS

COEFICIENTE DE INCIDÊNCIA – 14ºRS



*Coeficiente por 1 milhão de Habitantes.

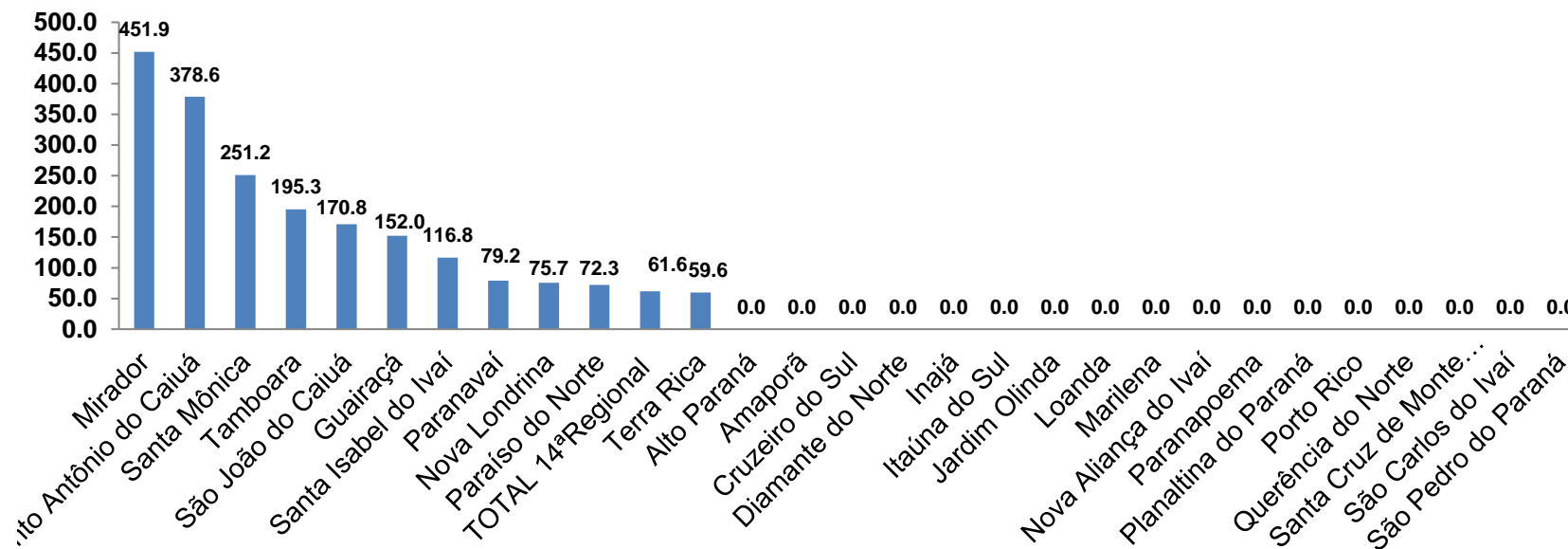
PROGRAMA DE APOIO INSTITUCIONAL PARA AÇÕES EXTENSIONISTAS DE PREVENÇÃO, CUIDADOS E COMBATE À PANDEMIA DO NOVO CORONAVÍRUS

TABELA - CASOS NOVOS – 14ªRS ou COEFICIENTE DE INCIDÊNCIA – 14ºRS

Município	População estimada 2019	Nº casos Novos	Taxa incidência
Itaúna do Sul	2.865	1	349,0
Santa Isabel do Ivaí	8.562	2	233,6
Cruzeiro do Sul	4.469	1	223,8
TOTAL 14ªRegional	275.974	4	14,5

PROGRAMA DE APOIO INSTITUCIONAL PARA AÇÕES EXTENSIONISTAS DE PREVENÇÃO, CUIDADOS E COMBATE À PANDEMIA DO NOVO CORONAVÍRUS

COEFICIENTE DE MORTALIDADE – 14ªRS



*Coeficiente por 1 milhão de Habitantes

PROGRAMA DE APOIO INSTITUCIONAL PARA AÇÕES EXTENSIONISTAS DE PREVENÇÃO, CUIDADOS E COMBATE À PANDEMIA DO NOVO CORONAVÍRUS

TABELA - COEFICIENTE DE MORTALIDADE – 14ª RS

Município	População estimada 2019	Nº óbitos	Taxa mortalidade
Mirador	2.213	1	451,9
Santo Antônio do Caiuá	2.641	1	378,6
Santa Mônica	3.981	1	251,2
Tamboara	5.120	1	195,3
São João do Caiuá	5.855	1	170,8
Guairaçá	6.581	1	152,0
Santa Isabel do Ivaí	8.562	1	116,8
Paranavaí	88.374	7	79,2
Nova Londrina	13.213	1	75,7
Paraíso do Norte	13.830	1	72,3
TOTAL 14ªRegional	275.974	17	61,6
Terra Rica	16.789	1	59,6

PROGRAMA DE APOIO INSTITUCIONAL PARA AÇÕES EXTENSIONISTAS DE PREVENÇÃO, CUIDADOS E COMBATE À PANDEMIA DO NOVO CORONAVÍRUS

Censo de leitos Estabelecimento de Referência da 14º Regional – SANTA CASA DE PARANAVÁÍ



GÊNERO

Dados atualizados: 08/07/2020

TOTAL INTERNADOS



TOTAL
%

08

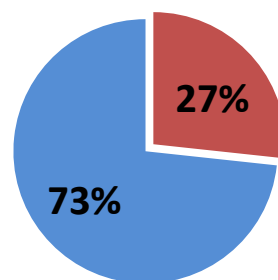
27% *

ÔBITOS



00

00%



■ Tx. de ocupação de leitos total ■ Tx. de leitos livres total

*Porcentagem Corresponde total de leitos Ocupados

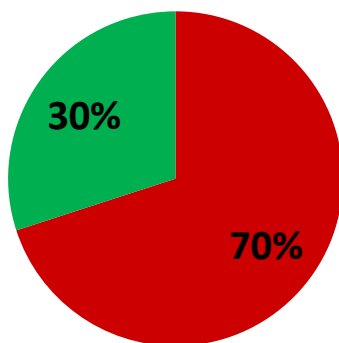
PROGRAMA DE APOIO INSTITUCIONAL PARA AÇÕES EXTENSIONISTAS DE PREVENÇÃO, CUIDADOS E COMBATE À PANDEMIA DO NOVO CORONAVÍRUS

Censo de leitos Estabelecimento de Referência da 14^o Regional – SANTA CASA DE PARANAÍ

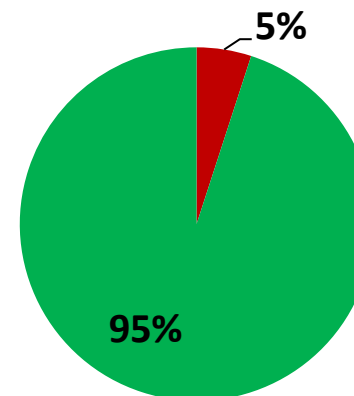


TAXA DE OCUPAÇÃO DE LEITOS

Dados atualizados: 08/07/2020



■ Tx de ocupação UTI ■ Tx de leitos livres UTI

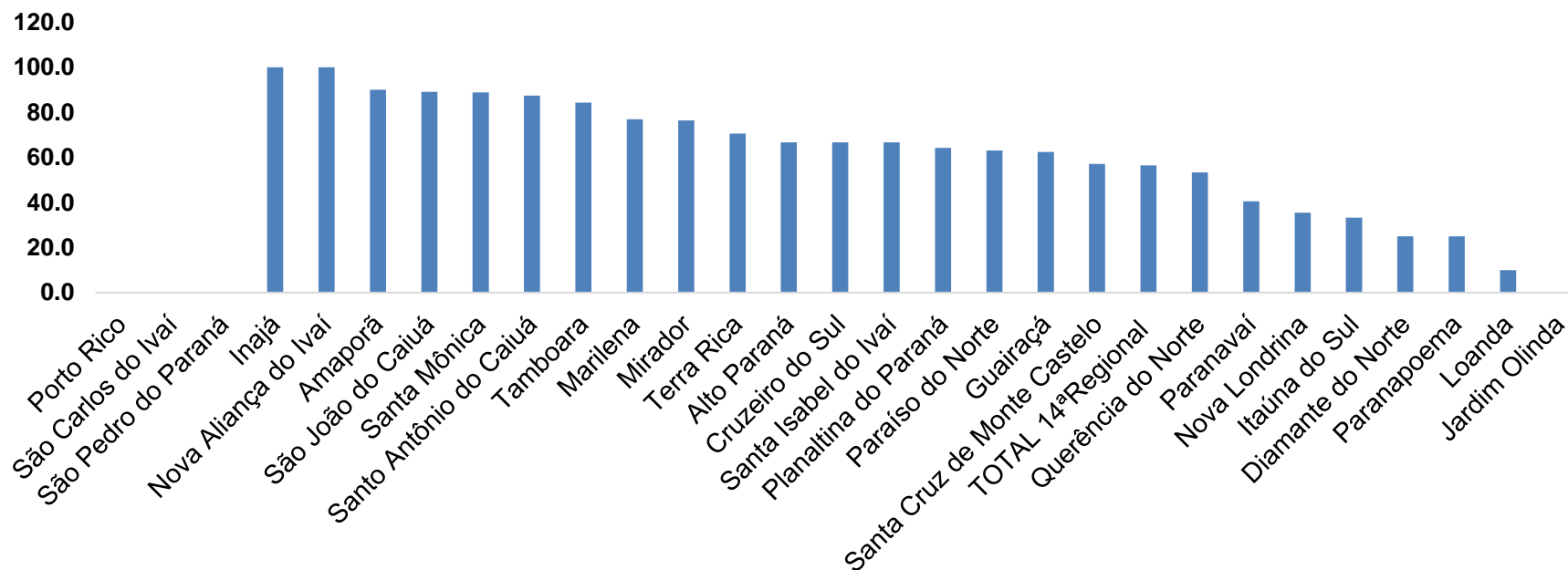


■ Tx de ocupação Enf. ■ Tx de leitos livre Enf.

*valores em Porcentagem.

PROGRAMA DE APOIO INSTITUCIONAL PARA AÇÕES EXTENSIONISTAS DE PREVENÇÃO, CUIDADOS E COMBATE À PANDEMIA DO NOVO CORONAVÍRUS

COEFICIENTE DE RECUPERADOS – 14ª RS



*Coeficiente (Valor em %)

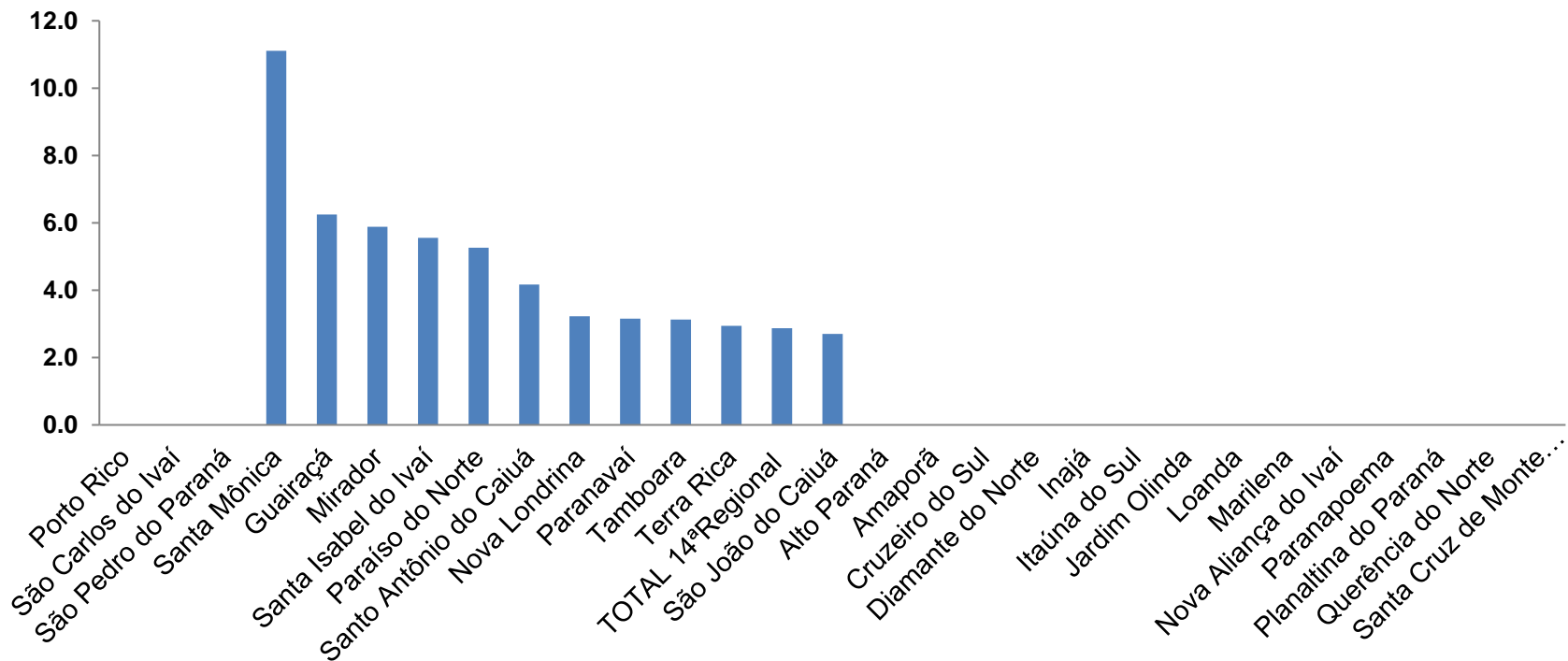
PROGRAMA DE APOIO INSTITUCIONAL PARA AÇÕES EXTENSIONISTAS DE PREVENÇÃO, CUIDADOS E COMBATE À PANDEMIA DO NOVO CORONAVÍRUS

TABELA - COEFICIENTE DE RECUPERADOS – 14ªRS

Município	População doente	Nº recuperados	Taxa Recuperados
Inajá	2	2	100,0
Nova Aliança do Ivaí	1	1	100,0
Amaporã	20	18	90,0
São João do Caiuá	37	33	89,2
Santa Mônica	9	8	88,9
Santo Antônio do Caiuá	24	21	87,5
Tamboara	32	27	84,4
Marilena	13	10	76,9
Mirador	17	13	76,5
Terra Rica	34	24	70,6
Alto Paraná	15	10	66,7
Cruzeiro do Sul	9	6	66,7
Santa Isabel do Ivaí	18	12	66,7
Planaltina do Paraná	14	9	64,3
Paraíso do Norte	19	12	63,2
Guairaçá	16	10	62,5
Santa Cruz de Monte Castelo	7	4	57,1
TOTAL 14ªRegional	593	335	56,5
Querência do Norte	15	8	53,3
Paranavaí	222	90	40,5
Nova Londrina	31	11	35,5
Itaúna do Sul	3	1	33,3
Diamante do Norte	4	1	25,0
Paranapoema	8	2	25,0
Loanda	20	2	10,0
Jardim Olinda	3	0	0,0

PROGRAMA DE APOIO INSTITUCIONAL PARA AÇÕES EXTENSIONISTAS DE PREVENÇÃO, CUIDADOS E COMBATE À PANDEMIA DO NOVO CORONAVÍRUS

COEFICIENTE DE LETALIDADE – 14ª RS



*Coeficiente para cada 100 Habitantes (Valor em %)

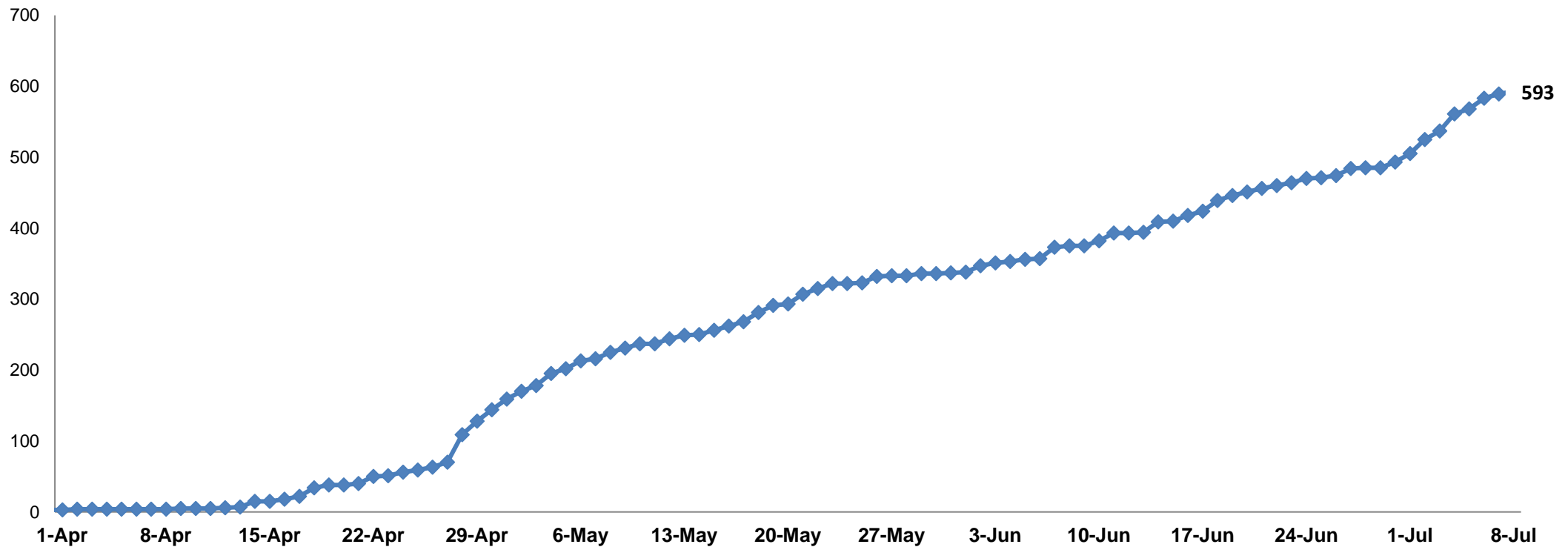
PROGRAMA DE APOIO INSTITUCIONAL PARA AÇÕES EXTENSIONISTAS DE PREVENÇÃO, CUIDADOS E COMBATE À PANDEMIA DO NOVO CORONAVÍRUS

TABELA - COEFICIENTE DE LETALIDADE – 14ªRS

Município	População doente	Nº óbitos	Taxa letalidade
Santa Mônica	9	1	11,1
Guairaçá	16	1	6,3
Mirador	17	1	5,9
Santa Isabel do Ivaí	18	1	5,6
Paraíso do Norte	19	1	5,3
Santo Antônio do Caiuá	24	1	4,2
Nova Londrina	31	1	3,2
Paranavaí	222	7	3,2
Tamboara	32	1	3,1
Terra Rica	34	1	2,9
TOTAL 14ªRegional	593	17	2,9
São João do Caiuá	37	1	2,7
Alto Paraná	15		0,0
Amaporã	20		0,0
Cruzeiro do Sul	9		0,0
Diamante do Norte	4		0,0
Inajá	2		0,0
Itaúna do Sul	3		0,0
Jardim Olinda	3		0,0
Loanda	20		0,0
Marilena	13		0,0
Nova Aliança do Ivaí	1		0,0
Paranapoema	8		0,0
Planaltina do Paraná	14		0,0
Querência do Norte	15		0,0
Santa Cruz de Monte Castelo	7		0,0

PROGRAMA DE APOIO INSTITUCIONAL PARA AÇÕES EXTENSIONISTAS DE PREVENÇÃO, CUIDADOS E COMBATE À PANDEMIA DO NOVO CORONAVÍRUS

NÚMERO DE CASOS ACUMULADOS – 14ª RS

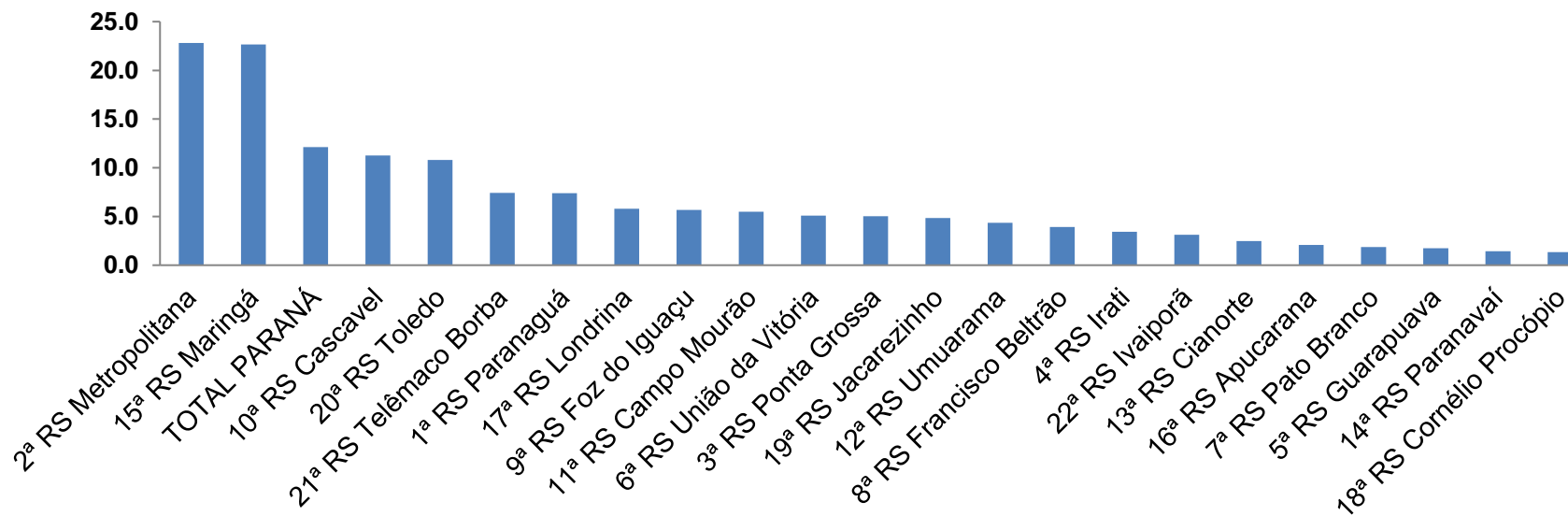


*Números de casos (habitantes)

Indicadores realizados com base nos dados do site Fonte: <http://www.saude.pr.gov.br/Pagina/Coronavirus-COVID-19>

PROGRAMA DE APOIO INSTITUCIONAL PARA AÇÕES EXTENSIONISTAS DE PREVENÇÃO, CUIDADOS E COMBATE À PANDEMIA DO NOVO CORONAVÍRUS

TAXA DE INCIDÊNCIA POR REGIONAIS – TOTAL



*Coeficiente para cada 100 mil de Habitantes.

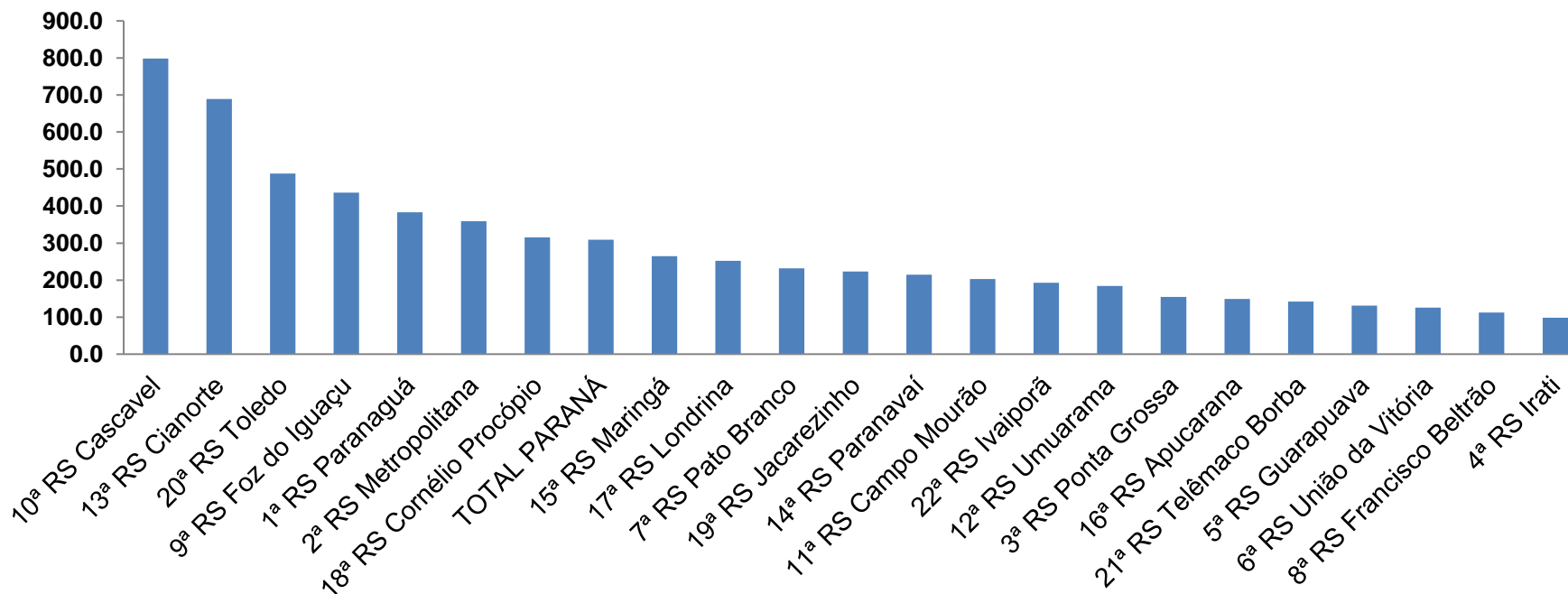
PROGRAMA DE APOIO INSTITUCIONAL PARA AÇÕES EXTENSIONISTAS DE PREVENÇÃO, CUIDADOS E COMBATE À PANDEMIA DO NOVO CORONAVÍRUS

TABELA - TAXA DE INCIDÊNCIA POR REGIONAIS – TOTAL

Região de Saúde (CIR)	População estimada 2019	Nº casos Novos	Taxa Incidência Regionais
2ª RS Metropolitana	3.654.960	834	22,8
15ª RS Maringá	838.017	190	22,7
TOTAL PARANÁ	11.433.957	1385	12,1
10ª RS Cascavel	550.709	62	11,3
20ª RS Toledo	398.323	43	10,8
21ª RS Telêmaco Borba	188.456	14	7,4
1ª RS Paranaguá	297.029	22	7,4
17ª RS Londrina	964.251	56	5,8
9ª RS Foz do Iguaçu	404.414	23	5,7
11ª RS Campo Mourão	328.863	18	5,5
6ª RS União da Vitória	177.311	9	5,1
3ª RS Ponta Grossa	637.293	32	5,0
19ª RS Jacarezinho	289.020	14	4,8
12ª RS Umuarama	276.371	12	4,3
8ª RS Francisco Beltrão	358.144	14	3,9
4ª RS Irati	174.933	6	3,4
22ª RS Ivaiporã	128.645	4	3,1
13ª RS Cianorte	160.642	4	2,5
16ª RS Apucarana	384.198	8	2,1
7ª RS Pato Branco	267.234	5	1,9
5ª RS Guarapuava	456.587	8	1,8
14ª RS Paranavaí	275.974	4	1,4
18ª RS Cornélio Procopio	222.583	3	1,3

PROGRAMA DE APOIO INSTITUCIONAL PARA AÇÕES EXTENSIONISTAS DE PREVENÇÃO, CUIDADOS E COMBATE À PANDEMIA DO NOVO CORONAVÍRUS

TAXA DE PREVALÊNCIA POR REGIONAIS – TOTAL



*Coeficiente para cada 100 mil de Habitantes.

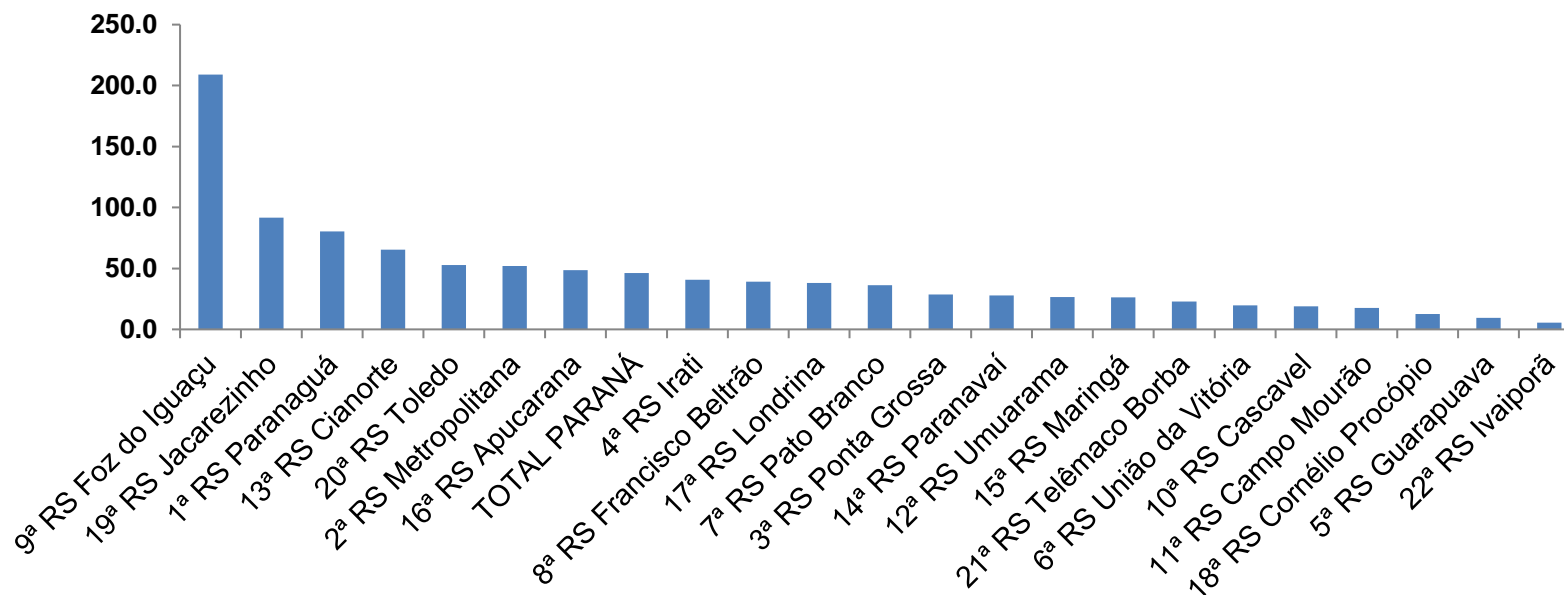
PROGRAMA DE APOIO INSTITUCIONAL PARA AÇÕES EXTENSIONISTAS DE PREVENÇÃO, CUIDADOS E COMBATE À PANDEMIA DO NOVO CORONAVÍRUS

TABELA - TAXA DE PREVALÊNCIA POR REGIONAIS – TOTAL

Região de Saúde (CIR)	População estimada 2019	Nº Total casos	Taxa prevalência Regionais
10ª RS Cascavel	550.709	4398	798,6
13ª RS Cianorte	160.642	1107	689,1
20ª RS Toledo	398.323	1943	487,8
9ª RS Foz do Iguaçu	404.414	1763	435,9
1ª RS Paranaguá	297.029	1139	383,5
2ª RS Metropolitana	3.654.960	13125	359,1
18ª RS Cornélio Procópio	222.583	701	314,9
TOTAL PARANÁ	11.433.957	35324	308,9
15ª RS Maringá	838.017	2215	264,3
17ª RS Londrina	964.251	2431	252,1
7ª RS Pato Branco	267.234	619	231,6
19ª RS Jacarezinho	289.020	645	223,2
14ª RS Paranavaí	275.974	593	214,9
11ª RS Campo Mourão	328.863	666	202,5
22ª RS Ivaiporã	128.645	248	192,8
12ª RS Umuarama	276.371	508	183,8
3ª RS Ponta Grossa	637.293	985	154,6
16ª RS Apucarana	384.198	573	149,1
21ª RS Telêmaco Borba	188.456	267	141,7
5ª RS Guarapuava	456.587	600	131,4
6ª RS União da Vitória	177.311	223	125,8
8ª RS Francisco Beltrão	358.144	403	112,5
4ª RS Irati	174.933	172	98,3

PROGRAMA DE APOIO INSTITUCIONAL PARA AÇÕES EXTENSIONISTAS DE PREVENÇÃO, CUIDADOS E COMBATE À PANDEMIA DO NOVO CORONAVÍRUS

TAXA DE INVESTIGAÇÃO POR REGIONAIS – TOTAL



*Coeficiente para cada 100 mil de Habitantes.

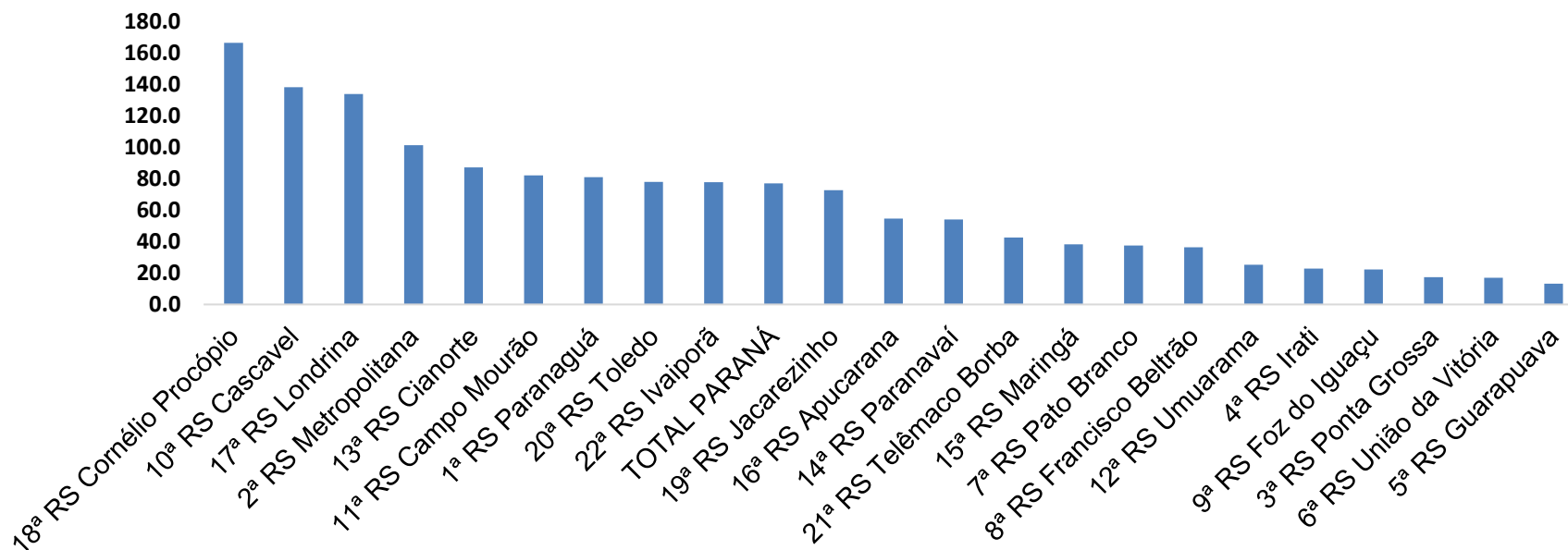
PROGRAMA DE APOIO INSTITUCIONAL PARA AÇÕES EXTENSIONISTAS DE PREVENÇÃO, CUIDADOS E COMBATE À PANDEMIA DO NOVO CORONAVÍRUS

TABELA - TAXA DE INVESTIGAÇÃO POR REGIONAIS – TOTAL

Região de Saúde (CIR)	População estimada 2019	Nº Total casos	Taxa Investigação
9ª RS Foz do Iguaçu	404.414	845	208,9
19ª RS Jacarezinho	289.020	265	91,7
1ª RS Paranaguá	297.029	239	80,5
13ª RS Cianorte	160.642	105	65,4
20ª RS Toledo	398.323	210	52,7
2ª RS Metropolitana	3.654.960	1902	52,0
16ª RS Apucarana	384.198	187	48,7
TOTAL PARANÁ	11.433.957	5299	46,3
4ª RS Irati	174.933	71	40,6
8ª RS Francisco Beltrão	358.144	140	39,1
17ª RS Londrina	964.251	367	38,1
7ª RS Pato Branco	267.234	97	36,3
3ª RS Ponta Grossa	637.293	183	28,7
14ª RS Paranavaí	275.974	77	27,9
12ª RS Umuarama	276.371	73	26,4
15ª RS Maringá	838.017	220	26,3
21ª RS Telêmaco Borba	188.456	43	22,8
6ª RS União da Vitória	177.311	35	19,7
10ª RS Cascavel	550.709	104	18,9
11ª RS Campo Mourão	328.863	58	17,6
18ª RS Cornélio Procópio	222.583	28	12,6
5ª RS Guarapuava	456.587	43	9,4
22ª RS Ivaiporã	128.645	7	5,4

PROGRAMA DE APOIO INSTITUCIONAL PARA AÇÕES EXTENSIONISTAS DE PREVENÇÃO, CUIDADOS E COMBATE À PANDEMIA DO NOVO CORONAVÍRUS

TAXA DE MORTALIDADE POR REGIONAIS – TOTAL



*Coeficiente por 1 milhão de Habitantes

PROGRAMA DE APOIO INSTITUCIONAL PARA AÇÕES EXTENSIONISTAS DE PREVENÇÃO, CUIDADOS E COMBATE À PANDEMIA DO NOVO CORONAVÍRUS

TABELA- TAXA DE MORTALIDADE POR REGIONAIS – TOTAL

Região de Saúde (CIR)	População estimada 2019	Nº Total óbitos	Taxa mortalidade Regionais
18ª RS Cornélio Procopio	222.583	37	166,2
10ª RS Cascavel	550.709	76	138,0
17ª RS Londrina	964.251	129	133,8
2ª RS Metropolitana	3.654.960	370	101,2
13ª RS Cianorte	160.642	14	87,2
11ª RS Campo Mourão	328.863	27	82,1
1ª RS Paranaguá	297.029	24	80,8
20ª RS Toledo	398.323	31	77,8
22ª RS Ivaiporã	128.645	10	77,7
TOTAL PARANÁ	11.433.957	880	77,0
19ª RS Jacarezinho	289.020	21	72,7
16ª RS Apucarana	384.198	21	54,7
14ª RS Paranavaí	275.974	17	54,0
21ª RS Telêmaco Borba	188.456	8	42,5
15ª RS Maringá	838.017	32	38,2
7ª RS Pato Branco	267.234	10	37,4
8ª RS Francisco Beltrão	358.144	13	36,3
12ª RS Umuarama	276.371	7	25,3
4ª RS Irati	174.933	4	22,9
9ª RS Foz do Iguaçu	404.414	9	22,3
3ª RS Ponta Grossa	637.293	11	17,3
6ª RS União da Vitória	177.311	3	16,9
5ª RS Guarapuava	456.587	6	13,1



PROGRAMA DE APOIO INSTITUCIONAL PARA AÇÕES EXTENSIONISTAS DE PREVENÇÃO, CUIDADOS E COMBATE À PANDEMIA DO NOVO CORONAVÍRUS