

PROGRAMA DE APOIO INSTITUCIONAL PARA AÇÕES EXTENSIONISTAS DE PREVENÇÃO, CUIDADOS E COMBATE À PANDEMIA DO NOVO CORONAVÍRUS

# CORONAVÍRUS (COVID-19)

## INFORME EPIDEMIOLÓGICO

14ª REGIONAL DE SAÚDE



## PANORAMA

Dados atualizados: 06/10/2020



PARANÁ

CASOS 184.194

ÓBITOS 4.629



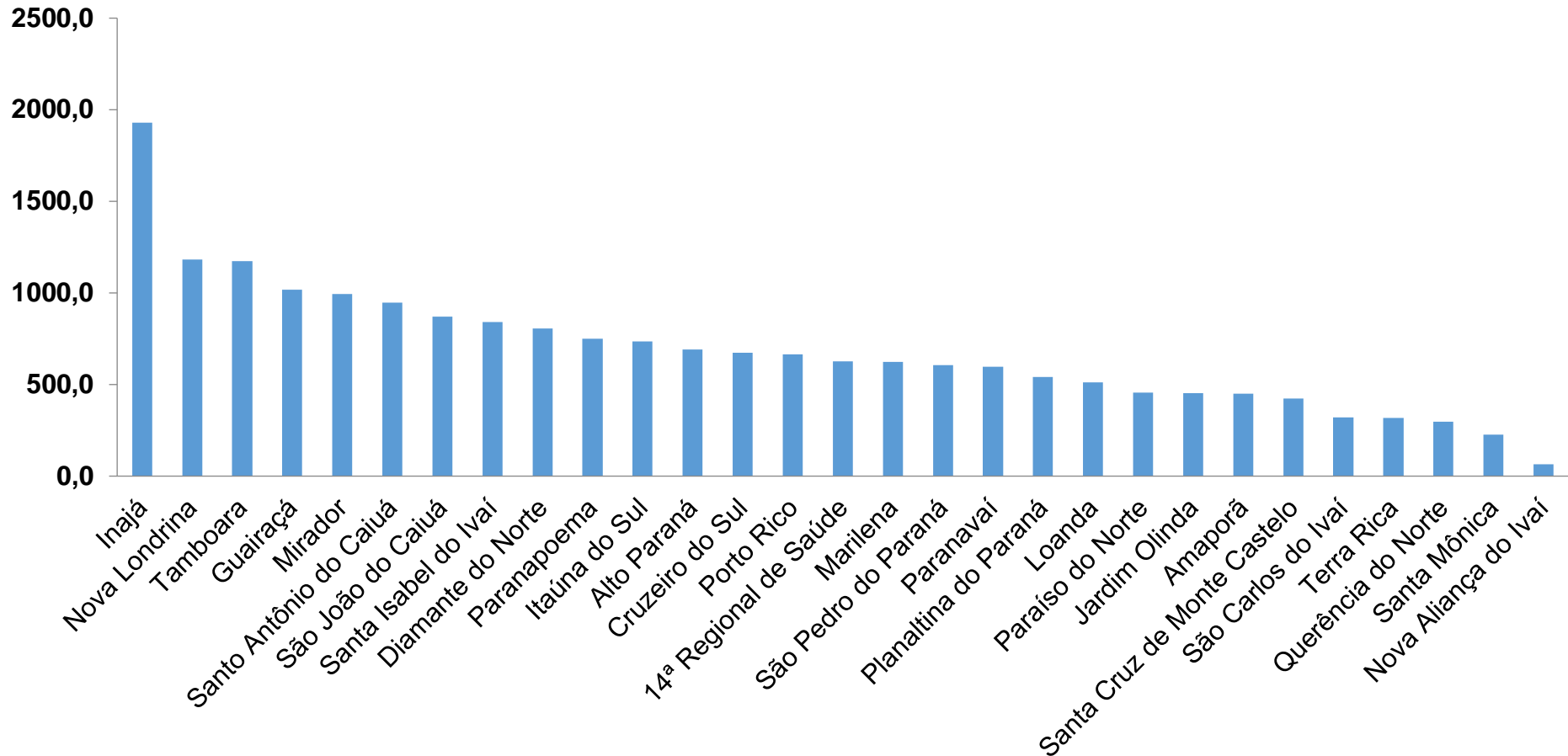
14ª REGIONAL DE SAÚDE

1.726

41

PROGRAMA DE APOIO INSTITUCIONAL PARA AÇÕES EXTENSIONISTAS DE PREVENÇÃO, CUIDADOS E COMBATE À PANDEMIA DO NOVO CORONAVÍRUS

## COEFICIENTE DE PREVALÊNCIAS – 14ª RS PARANAVAÍ



\*Coeficiente por 100 mil Habitantes

PROGRAMA DE APOIO INSTITUCIONAL PARA AÇÕES EXTENSIONISTAS DE PREVENÇÃO, CUIDADOS E COMBATE À PANDEMIA DO NOVO CORONAVÍRUS

## TABELA – COEFICIENTE DE PREVALÊNCIAS – 14ª RS PARANAÍ

Município	População estimada 2019	Nº Total casos	Taxa de Prevalência
Inajá	3,109	60	1929,9
Nova Londrina	13,213	156	1180,7
Tamboara	5,120	60	1171,9
Guairaçá	6,581	67	1018,1
Mirador	2,213	22	994,1
Santo Antônio do Caiuá	2,641	25	946,6
São João do Caiuá	5,855	51	871,1
Santa Isabel do Ivaí	8,562	72	840,9
Diamante do Norte	5,087	41	806,0
Paranapoema	3,203	24	749,3
Itaúna do Sul	2,865	21	733,0
Alto Paraná	14,770	102	690,6
Cruzeiro do Sul	4,469	30	671,3
Porto Rico	2,559	17	664,3

\*Coeficiente por 100 mil Habitantes

PROGRAMA DE APOIO INSTITUCIONAL PARA AÇÕES EXTENSIONISTAS DE PREVENÇÃO, CUIDADOS E COMBATE À PANDEMIA DO NOVO CORONAVÍRUS

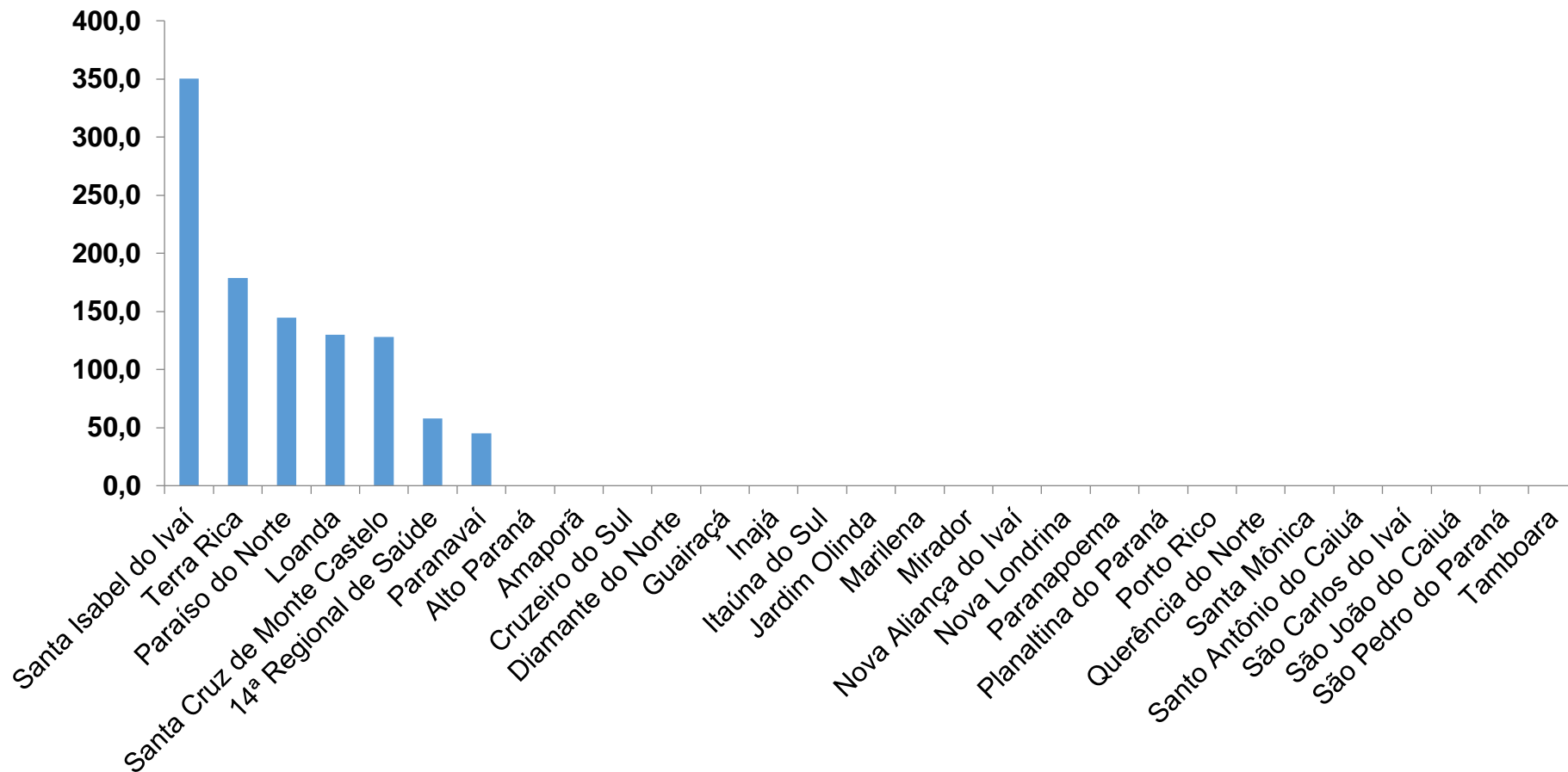
## TABELA – COEFICIENTE DE PREVALÊNCIAS – 14ª RS PARANAÍ (CONTINUAÇÃO)

<b>14ª Regional de Saúde</b>	<b>275,974</b>	<b>1726</b>	<b>625,4</b>
Marilena	7,076	44	621,8
São Pedro do Paraná	2,313	14	605,3
Paranaíba	88,374	528	597,5
Planaltina do Paraná	4,263	23	539,5
Loanda	23,086	118	511,1
Paraíso do Norte	13,830	63	455,5
Jardim Olinda	1,331	6	450,8
Amaporã	6,257	28	447,5
Santa Cruz de Monte Castelo	7,800	33	423,1
São Carlos do Ivaí	6,878	22	319,9
Terra Rica	16,789	53	315,7
Querência do Norte	12,206	36	294,9
Santa Mônica	3,981	9	226,1
Nova Aliança do Ivaí	1,543	1	64,8

\*Coeficiente por 100 mil Habitantes

PROGRAMA DE APOIO INSTITUCIONAL PARA AÇÕES EXTENSIONISTAS DE PREVENÇÃO, CUIDADOS E COMBATE À PANDEMIA DO NOVO CORONAVÍRUS

## COEFICIENTE DE INCIDÊNCIA – 14ª RS PARANAVAI



\*Coeficiente por 1 milhão de Habitantes

PROGRAMA DE APOIO INSTITUCIONAL PARA AÇÕES EXTENSIONISTAS DE PREVENÇÃO, CUIDADOS E COMBATE À PANDEMIA DO NOVO CORONAVÍRUS

## TABELA – COEFICIENTE DE INCIDÊNCIA – 14ª RS PARANAÍ

Município	População estimada 2019	Nº casos Novos	Taxa incidência
Santa Isabel do Ivaí	8,562	3	350,4
Terra Rica	16,789	3	178,7
Paraíso do Norte	13,830	2	144,6
Loanda	23,086	3	129,9
Santa Cruz de Monte Castelo	7,800	1	128,2
<b>14ª Regional de Saúde</b>	<b>275,974</b>	<b>16</b>	<b>58,0</b>
Paranavaí	88,374	4	45,3

\*Coeficiente por 1 milhão de Habitantes

PROGRAMA DE APOIO INSTITUCIONAL PARA AÇÕES EXTENSIONISTAS DE PREVENÇÃO, CUIDADOS E COMBATE À PANDEMIA DO NOVO CORONAVÍRUS

## Censo de leitos Estabelecimento de Referência das 14ª Regional – SANTA CASA DE PARANAÍ



### TAXA DE OCUPAÇÃO DE LEITOS

Dados atualizados: 05/10/2020

#### 14ª RS PARANAÍ



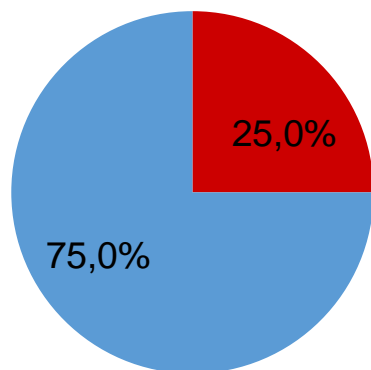
#### TOTAL INTERNADOS ALA COVID-19

TOTAL 5  
% 25,0%

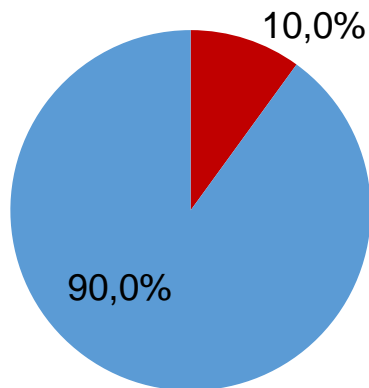


#### LEITOS DISPONÍVEIS ALA COVID-19

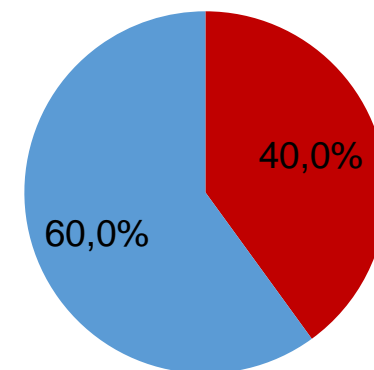
TOTAL 15  
% 75,0%



■ Tx. de ocupação de leitos total  
■ Tx. de leitos livres total



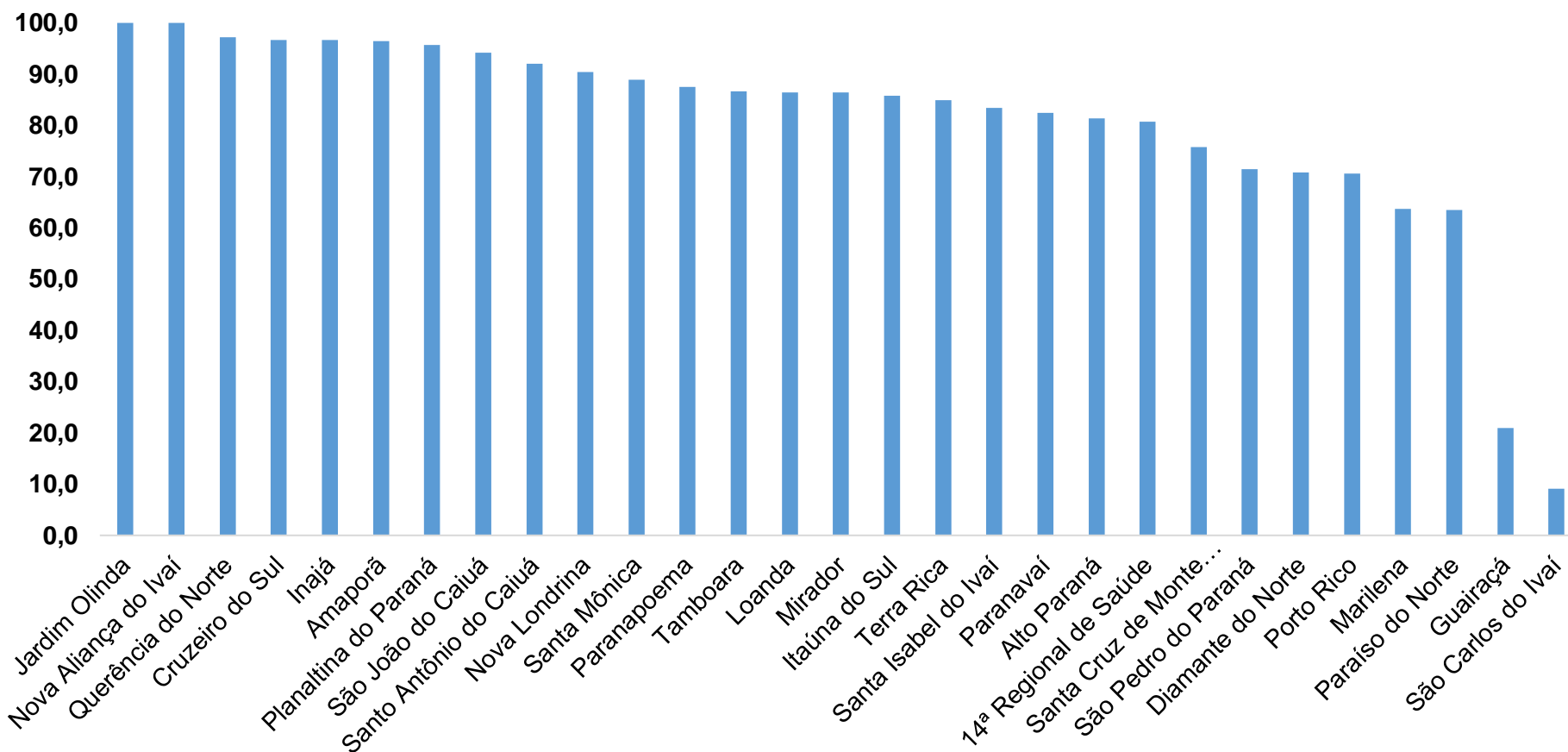
■ Tx de ocupação UTI  
■ Tx de leitos livres UTI



■ Tx de ocupação Enf.  
■ Tx de leitos livre Enf.

PROGRAMA DE APOIO INSTITUCIONAL PARA AÇÕES EXTENSIONISTAS DE PREVENÇÃO, CUIDADOS E COMBATE À PANDEMIA DO NOVO CORONAVÍRUS

## COEFICIENTE DE RECUPERADOS – 14ª RS PARANAÍ



\*Percentual de recuperados pela população doente



PROGRAMA DE APOIO INSTITUCIONAL PARA AÇÕES EXTENSIONISTAS DE PREVENÇÃO, CUIDADOS E COMBATE À PANDEMIA DO NOVO CORONAVÍRUS

## TABELA – COEFICIENTE DE RECUPERADOS – 14ª RS PARANAÍ

Município	População doente	Nº recuperados	Taxa Recuperados
Jardim Olinda	6	6	100,0
Nova Aliança do Ivaí	1	1	100,0
Querência do Norte	36	35	97,2
Cruzeiro do Sul	30	29	96,7
Inajá	60	58	96,7
Amaporã	28	27	96,4
Planaltina do Paraná	23	22	95,7
São João do Caiuá	51	48	94,1
Santo Antônio do Caiuá	25	23	92,0
Nova Londrina	156	141	90,4
Santa Mônica	9	8	88,9
Paranapoema	24	21	87,5
Tamboara	60	52	86,7
Loanda	118	102	86,4

\*Percentual de recuperados pela população doente

PROGRAMA DE APOIO INSTITUCIONAL PARA AÇÕES EXTENSIONISTAS DE PREVENÇÃO, CUIDADOS E COMBATE À PANDEMIA DO NOVO CORONAVÍRUS

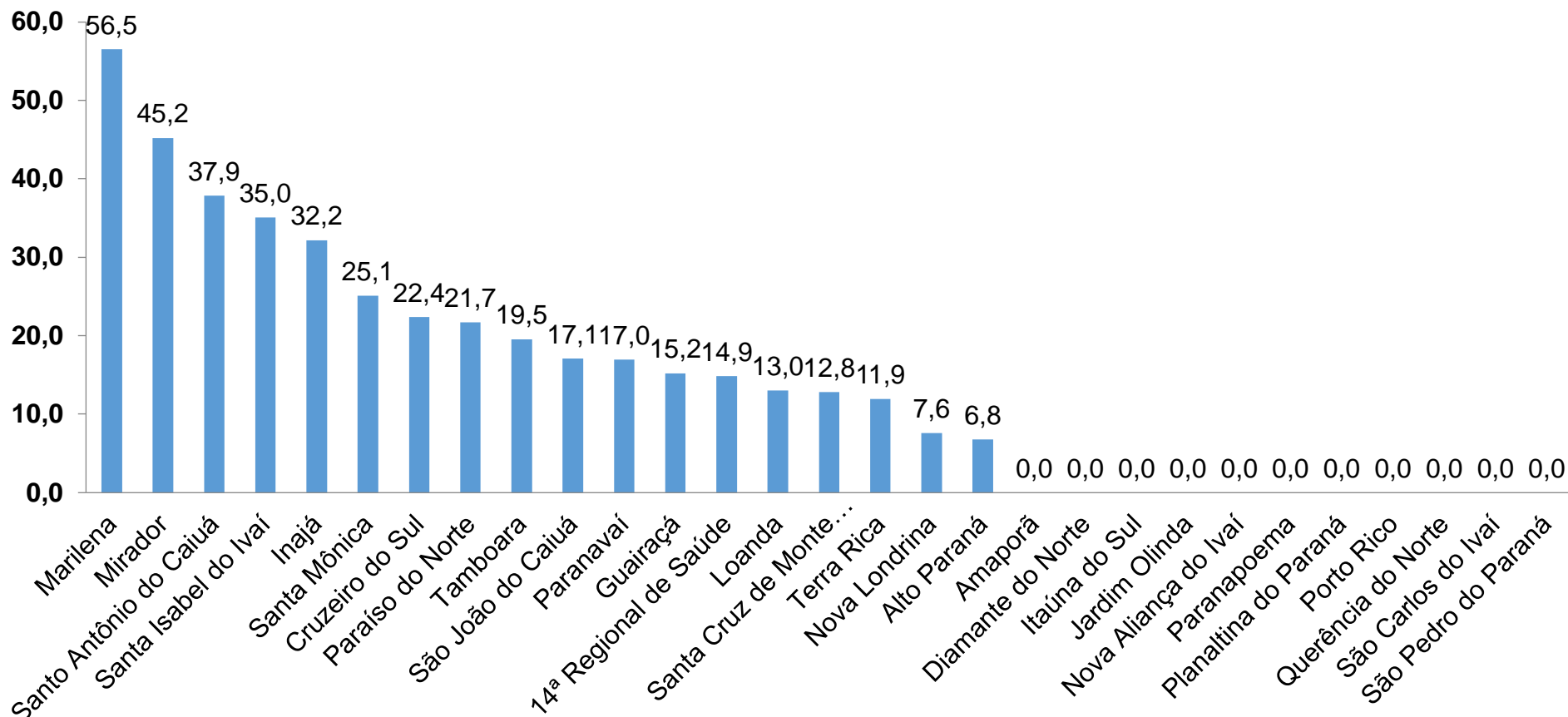
## TABELA – COEFICIENTE DE RECUPERADOS – 14ª RS PARANAÍ (CONTINUAÇÃO)

Mirador	22	19	86,4
Itaúna do Sul	21	18	85,7
Terra Rica	53	45	84,9
Santa Isabel do Ivaí	72	60	83,3
Paranavaí	528	435	82,4
Alto Paraná	102	83	81,4
<b>14ª Regional de Saúde</b>	<b>1726</b>	<b>1393</b>	<b>80,7</b>
Santa Cruz de Monte Castelo	33	25	75,8
São Pedro do Paraná	14	10	71,4
Diamante do Norte	41	29	70,7
Porto Rico	17	12	70,6
Marilena	44	28	63,6
Paraíso do Norte	63	40	63,5
Guairaçá	67	14	20,9
São Carlos do Ivaí	22	2	9,1

\*Percentual de recuperados pela população doente

PROGRAMA DE APOIO INSTITUCIONAL PARA AÇÕES EXTENSIONISTAS DE PREVENÇÃO, CUIDADOS E COMBATE À PANDEMIA DO NOVO CORONAVÍRUS

## COEFICIENTE DE MORTALIDADE – 14ª RS PARANAÍ



\*Coeficiente por 100 mil Habitantes

PROGRAMA DE APOIO INSTITUCIONAL PARA AÇÕES EXTENSIONISTAS DE PREVENÇÃO, CUIDADOS E COMBATE À PANDEMIA DO NOVO CORONAVÍRUS

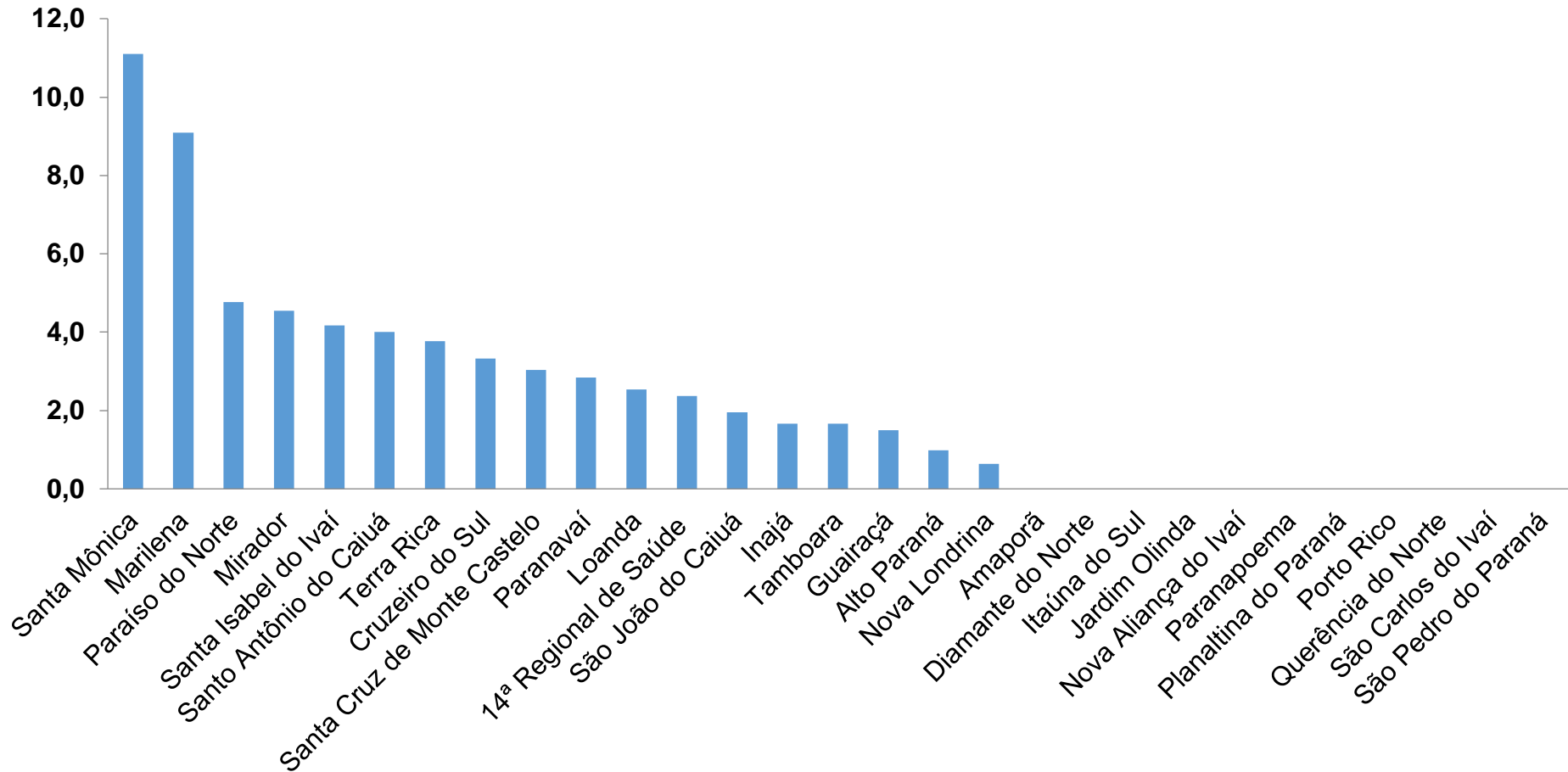
## TABELA – COEFICIENTE DE MORTALIDADE – 14ª RS PARANAÍ

Município	População estimada 2019	Nº óbitos	Taxa mortalidade
Marilena	7,076	4	56,5
Mirador	2,213	1	45,2
Santo Antônio do Caiuá	2,641	1	37,9
Santa Isabel do Ivaí	8,562	3	35,0
Inajá	3,109	1	32,2
Santa Mônica	3,981	1	25,1
Cruzeiro do Sul	4,469	1	22,4
Paraíso do Norte	13,830	3	21,7
Tamboara	5,120	1	19,5
São João do Caiuá	5,855	1	17,1
Paranavaí	88,374	15	17,0
Guairaçá	6,581	1	15,2
<b>14ª Regional de Saúde</b>	<b>275,974</b>	<b>41</b>	<b>14,9</b>
Loanda	23,086	3	13,0
Santa Cruz de Monte Castelo	7,800	1	12,8
Terra Rica	16,789	2	11,9
Nova Londrina	13,213	1	7,6
Alto Paraná	14,770	1	6,8

\*Coeficiente por 100 mil Habitantes

PROGRAMA DE APOIO INSTITUCIONAL PARA AÇÕES EXTENSIONISTAS DE PREVENÇÃO, CUIDADOS E COMBATE À PANDEMIA DO NOVO CORONAVÍRUS

## COEFICIENTE DE LETALIDADE – 14ª RS PARANAÍ



\*Percentual de mortes pela população doente

PROGRAMA DE APOIO INSTITUCIONAL PARA AÇÕES EXTENSIONISTAS DE PREVENÇÃO, CUIDADOS E COMBATE À PANDEMIA DO NOVO CORONAVÍRUS

## TABELA – COEFICIENTE DE LETALIDADE – 14ª RS PARANAÍ

Município	População doente	Nº óbitos	Taxa letalidade
Santa Mônica	9	1	11,1
Marilena	44	4	9,1
Paraíso do Norte	63	3	4,8
Mirador	22	1	4,5
Santa Isabel do Ivaí	72	3	4,2
Santo Antônio do Caiuá	25	1	4,0
Terra Rica	53	2	3,8
Cruzeiro do Sul	30	1	3,3
Santa Cruz de Monte Castelo	33	1	3,0
Paranavaí	528	15	2,8
Loanda	118	3	2,5
<b>14ª Regional de Saúde</b>	<b>1726</b>	<b>41</b>	<b>2,4</b>
São João do Caiuá	51	1	2,0
Inajá	60	1	1,7
Tamboara	60	1	1,7
Guairaçá	67	1	1,5
Alto Paraná	102	1	1,0
Nova Londrina	156	1	0,6

\*Percentual de mortes pela população doente

PROGRAMA DE APOIO INSTITUCIONAL PARA AÇÕES EXTENSIONISTAS DE PREVENÇÃO, CUIDADOS E COMBATE À PANDEMIA DO NOVO CORONAVÍRUS

## NÚMERO DE CASOS ACUMULADOS – 14ª RS PARANAÍ

