

PROGRAMA DE APOIO INSTITUCIONAL PARA AÇÕES EXTENSIONISTAS DE PREVENÇÃO, CUIDADOS E COMBATE À PANDEMIA DO NOVO CORONAVÍRUS

CORONAVÍRUS (COVID-19)

INFORME EPIDEMIOLÓGICO

14ª REGIONAL DE SAÚDE



PANORANA

DADOS ATUALIZADOS
ATÉ 06/07/2020



PARANÁ



14ª REGIONAL

CASOS

32.411

583

ÓBITOS

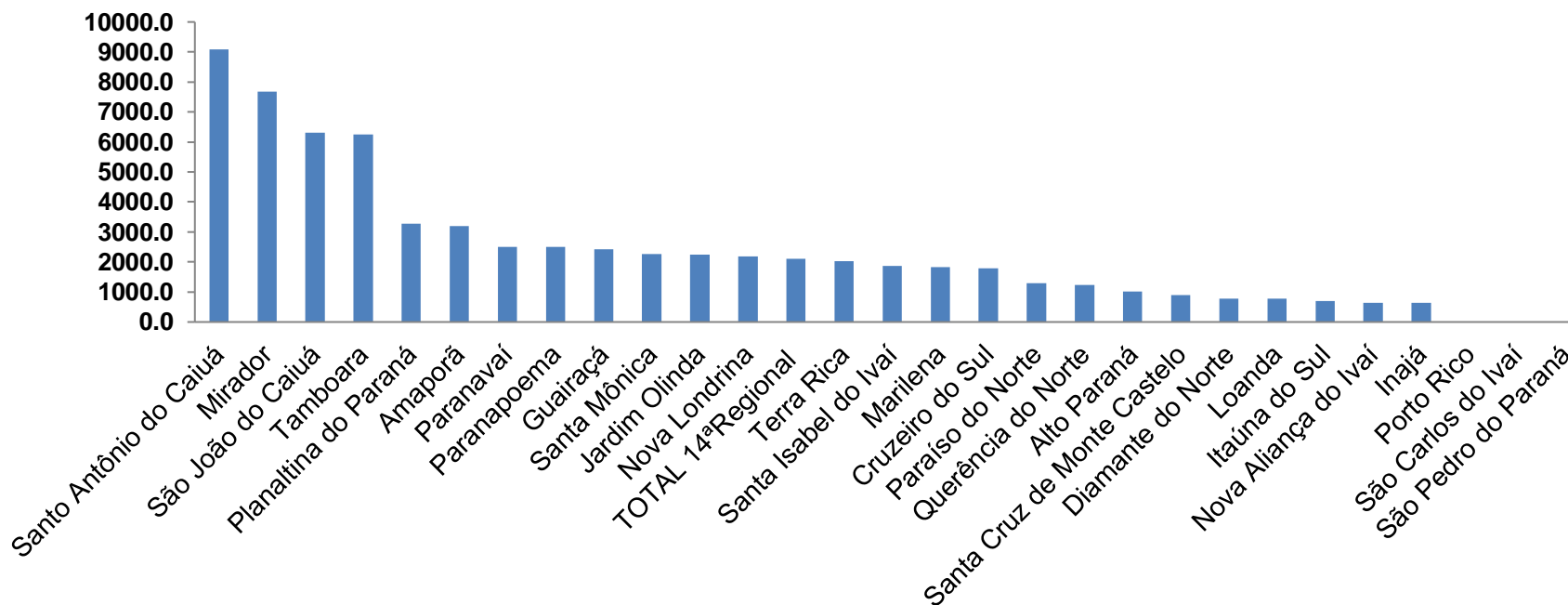
806

16

PROGRAMA DE APOIO INSTITUCIONAL PARA AÇÕES EXTENSIONISTAS DE PREVENÇÃO, CUIDADOS E COMBATE À PANDEMIA DO NOVO CORONAVÍRUS

Gráficos de Indicadores de Saúde 14º Regional – Paraná

COEFICIENTE DE PREVALÊNCIA – 14ºRS



*Coeficiente por 1 milhão de Habitantes.

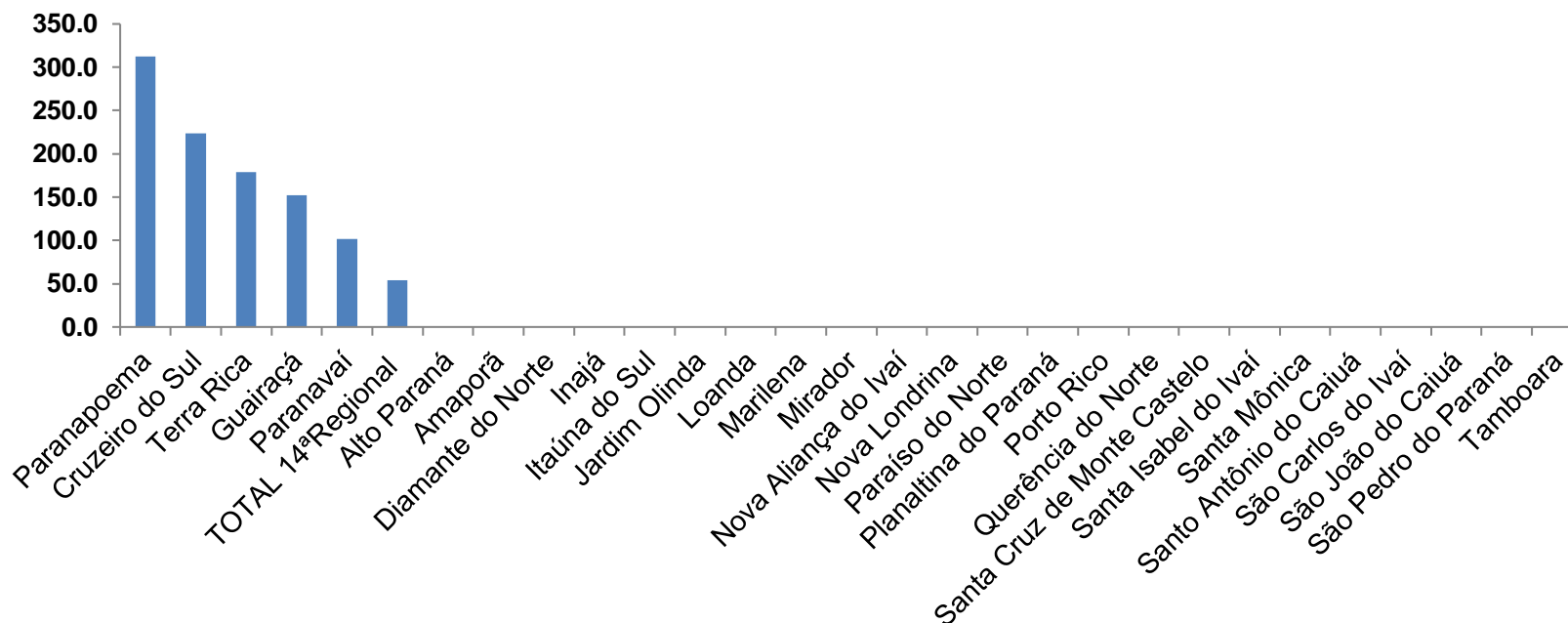
PROGRAMA DE APOIO INSTITUCIONAL PARA AÇÕES EXTENSIONISTAS DE PREVENÇÃO, CUIDADOS E COMBATE À PANDEMIA DO NOVO CORONAVÍRUS

TABELA - COEFICIENTE DE PREVALÊNCIA – 14ºRS

Município	População estimada 2019	Nº Total casos	Taxa de Prevalência
Santo Antônio do Caiuá	2.641	24	9087,5
Mirador	2.213	17	7681,9
São João do Caiuá	5.855	37	6319,4
Tamboara	5.120	32	6250,0
Planaltina do Paraná	4.263	14	3284,1
Amaporã	6.257	20	3196,4
Paranavaí	88.374	221	2500,7
Paranapoema	3.203	8	2497,7
Guairaçá	6.581	16	2431,2
Santa Mônica	3.981	9	2260,7
Jardim Olinda	1.331	3	2253,9
Nova Londrina	13.213	29	2194,8
TOTAL 14ªRegional	275.974	583	2112,5
Terra Rica	16.789	34	2025,1
Santa Isabel do Ivaí	8.562	16	1868,7
Marilena	7.076	13	1837,2
Cruzeiro do Sul	4.469	8	1790,1
Paraíso do Norte	13.830	18	1301,5
Querência do Norte	12.206	15	1228,9
Alto Paraná	14.770	15	1015,6
Santa Cruz de Monte Castelo	7.800	7	897,4
Diamante do Norte	5.087	4	786,3
Loanda	23.086	18	779,7
Itaúna do Sul	2.865	2	698,1
Nova Aliança do Ivaí	1.543	1	648,1
Inajá	3.109	2	643,3

PROGRAMA DE APOIO INSTITUCIONAL PARA AÇÕES EXTENSIONISTAS DE PREVENÇÃO, CUIDADOS E COMBATE À PANDEMIA DO NOVO CORONAVÍRUS

COEFICIENTE DE INCIDÊNCIA – 14ºRS



*Coeficiente por 1 milhão de Habitantes.

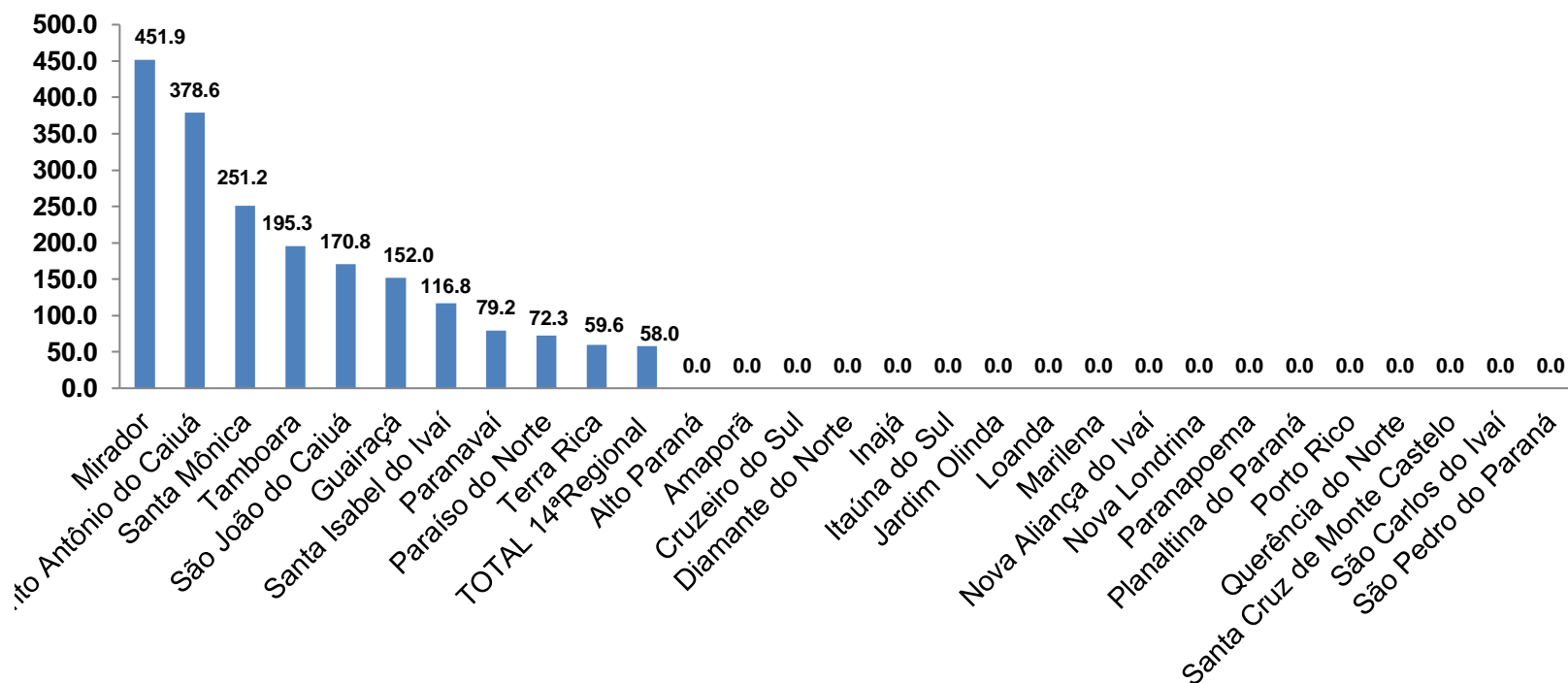
PROGRAMA DE APOIO INSTITUCIONAL PARA AÇÕES EXTENSIONISTAS DE PREVENÇÃO, CUIDADOS E COMBATE À PANDEMIA DO NOVO CORONAVÍRUS

TABELA - CASOS NOVOS – 14ªRS ou COEFICIENTE DE INCIDÊNCIA – 14ºRS

Município	População estimada 2019	Nº casos Novos	Taxa incidência
Paranapoema	3.203	1	312,2
Cruzeiro do Sul	4.469	1	223,8
Terra Rica	16.789	3	178,7
Guairaçá	6.581	1	152,0
Paranavaí	88.374	9	101,8
TOTAL 14ªRegional	275.974	15	54,4

PROGRAMA DE APOIO INSTITUCIONAL PARA AÇÕES EXTENSIONISTAS DE PREVENÇÃO, CUIDADOS E COMBATE À PANDEMIA DO NOVO CORONAVÍRUS

COEFICIENTE DE MORTALIDADE – 14ªRS



*Coeficiente por 1 milhão de Habitantes

PROGRAMA DE APOIO INSTITUCIONAL PARA AÇÕES EXTENSIONISTAS DE PREVENÇÃO, CUIDADOS E COMBATE À PANDEMIA DO NOVO CORONAVÍRUS

TABELA - COEFICIENTE DE MORTALIDADE – 14ª RS

Município	População estimada 2019	Nº óbitos	Taxa mortalidade
Mirador	2.213	1	451,9
Santo Antônio do Caiuá	2.641	1	378,6
Santa Mônica	3.981	1	251,2
Tamboara	5.120	1	195,3
São João do Caiuá	5.855	1	170,8
Guairaçá	6.581	1	152,0
Santa Isabel do Ivaí	8.562	1	116,8
Paranavaí	88.374	7	79,2
Paraíso do Norte	13.830	1	72,3
Terra Rica	16.789	1	59,6
TOTAL 14ªRegional	275.974	16	58,0

PROGRAMA DE APOIO INSTITUCIONAL PARA AÇÕES EXTENSIONISTAS DE PREVENÇÃO, CUIDADOS E COMBATE À PANDEMIA DO NOVO CORONAVÍRUS

Censo de leitos Estabelecimento de Referência da 14º Regional – SANTA CASA DE PARANAVAÍ



GÊNERO

Dados atualizados: 06/07/2020

TOTAL INTERNADOS



TOTAL
%

09

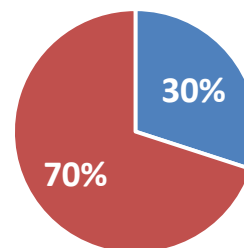
30% *

ÔBITOS



00

00%



■ Tx. de ocupação de leitos total ■ Tx. de leitos livres total

*Porcentagem Corresponde total de leitos Ocupados

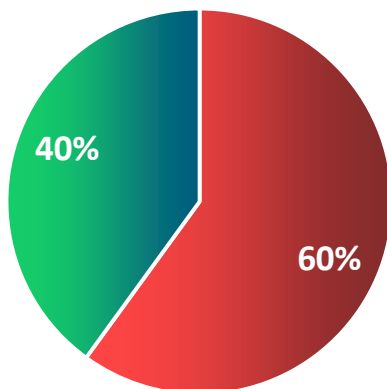
PROGRAMA DE APOIO INSTITUCIONAL PARA AÇÕES EXTENSIONISTAS DE PREVENÇÃO, CUIDADOS E COMBATE À PANDEMIA DO NOVO CORONAVÍRUS

Censo de leitos Estabelecimento de Referência da 14^o Regional – SANTA CASA DE PARANAÍ

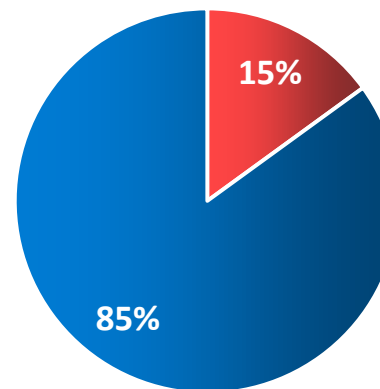


TAXA DE OCUPAÇÃO DE LEITOS

Dados atualizados: 06/07/2020



■ Tx de ocupação UTI ■ Tx de leitos livres UTI

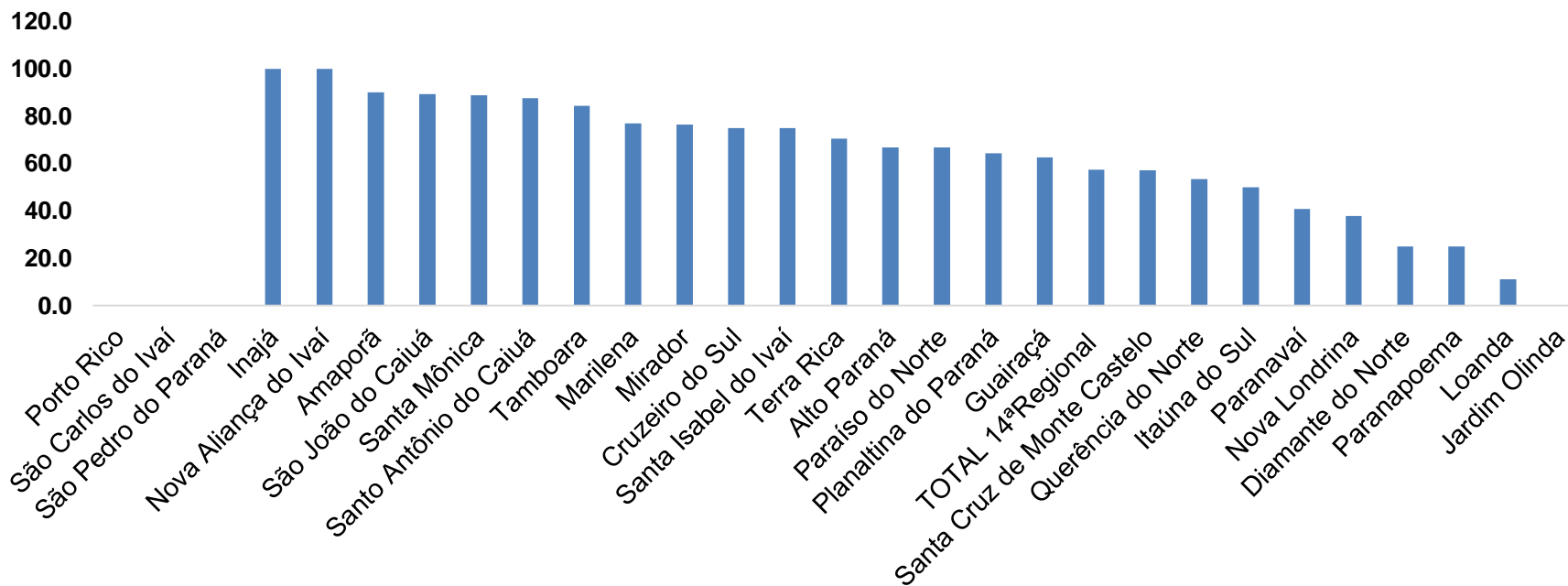


■ Tx de ocupação Enf. ■ Tx de leitos livre Enf.

*valores em Porcentagem.

PROGRAMA DE APOIO INSTITUCIONAL PARA AÇÕES EXTENSIONISTAS DE PREVENÇÃO, CUIDADOS E COMBATE À PANDEMIA DO NOVO CORONAVÍRUS

COEFICIENTE DE RECUPERADOS – 14ª RS



*Coeficiente (Valor em %)

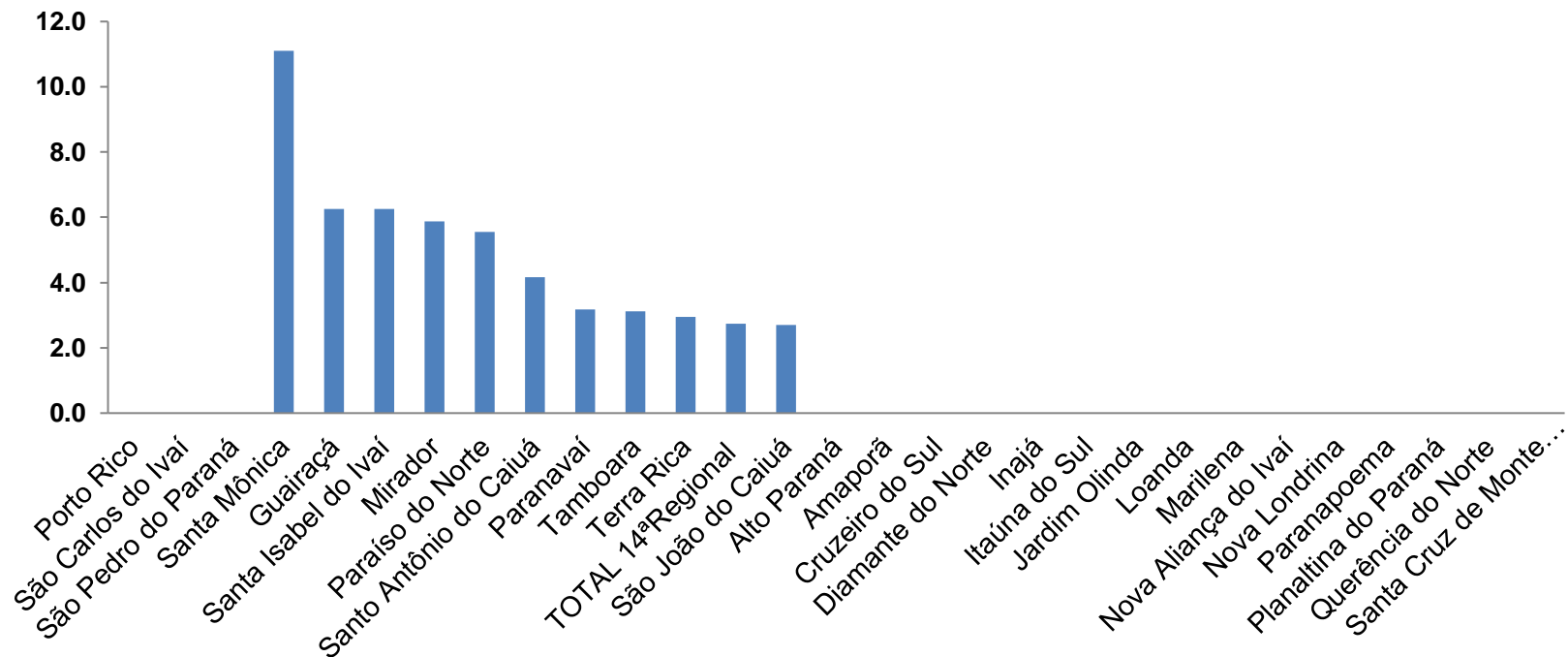
PROGRAMA DE APOIO INSTITUCIONAL PARA AÇÕES EXTENSIONISTAS DE PREVENÇÃO, CUIDADOS E COMBATE À PANDEMIA DO NOVO CORONAVÍRUS

TABELA - COEFICIENTE DE RECUPERADOS – 14ª RS

Município	População doente	Nº recuperados	Taxa Recuperados
Inajá	2	2	100,0
Nova Aliança do Ivaí	1	1	100,0
Amaporã	20	18	90,0
São João do Caiuá	37	33	89,2
Santa Mônica	9	8	88,9
Santo Antônio do Caiuá	24	21	87,5
Tamboara	32	27	84,4
Marilena	13	10	76,9
Mirador	17	13	76,5
Cruzeiro do Sul	8	6	75,0
Santa Isabel do Ivaí	16	12	75,0
Terra Rica	34	24	70,6
Alto Paraná	15	10	66,7
Paraíso do Norte	18	12	66,7
Planaltina do Paraná	14	9	64,3
Guairaçá	16	10	62,5
TOTAL 14ªRegional	583	335	57,5
Santa Cruz de Monte Castelo	7	4	57,1
Querência do Norte	15	8	53,3
Itaúna do Sul	2	1	50,0
Paranavaí	221	90	40,7
Nova Londrina	29	11	37,9
Diamante do Norte	4	1	25,0
Paranapoema	8	2	25,0
Loanda	18	2	11,1
Jardim Olinda	3	0	0,0

PROGRAMA DE APOIO INSTITUCIONAL PARA AÇÕES EXTENSIONISTAS DE PREVENÇÃO, CUIDADOS E COMBATE À PANDEMIA DO NOVO CORONAVÍRUS

COEFICIENTE DE LETALIDADE – 14ª RS



*Coeficiente para cada 100 Habitantes (Valor em %)

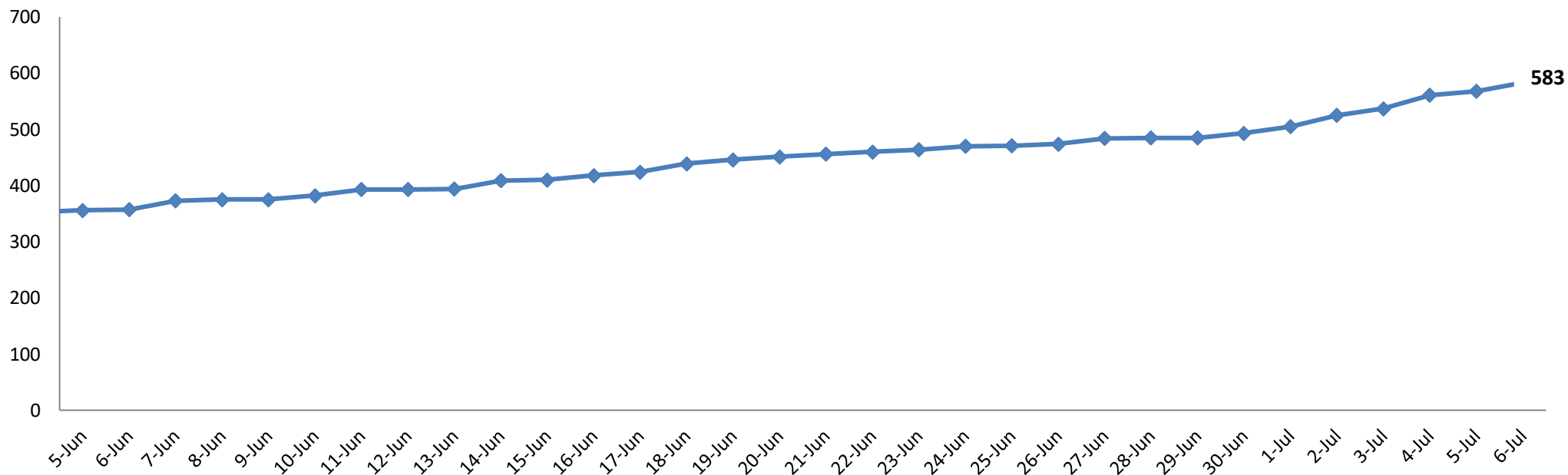
PROGRAMA DE APOIO INSTITUCIONAL PARA AÇÕES EXTENSIONISTAS DE PREVENÇÃO, CUIDADOS E COMBATE À PANDEMIA DO NOVO CORONAVÍRUS

TABELA - COEFICIENTE DE LETALIDADE – 14ªRS

Município	População doente	Nº óbitos	Taxa letalidade
Santa Mônica	9	1	11,1
Guairaçá	16	1	6,3
Santa Isabel do Ivaí	16	1	6,3
Mirador	17	1	5,9
Paraíso do Norte	18	1	5,6
Santo Antônio do Caiuá	24	1	4,2
Paranavaí	221	7	3,2
Tamboara	32	1	3,1
Terra Rica	34	1	2,9
TOTAL 14ªRegional	583	16	2,7
São João do Caiuá	37	1	2,7
Alto Paraná	15		0,0
Amaporã	20		0,0
Cruzeiro do Sul	8		0,0
Diamante do Norte	4		0,0
Inajá	2		0,0
Itaúna do Sul	2		0,0
Jardim Olinda	3		0,0
Loanda	18		0,0
Marilena	13		0,0
Nova Aliança do Ivaí	1		0,0
Nova Londrina	29		0,0
Paranapoema	8		0,0
Planaltina do Paraná	14		0,0
Querência do Norte	15		0,0
Santa Cruz de Monte Castelo	7		0,0

PROGRAMA DE APOIO INSTITUCIONAL PARA AÇÕES EXTENSIONISTAS DE PREVENÇÃO, CUIDADOS E COMBATE À PANDEMIA DO NOVO CORONAVÍRUS

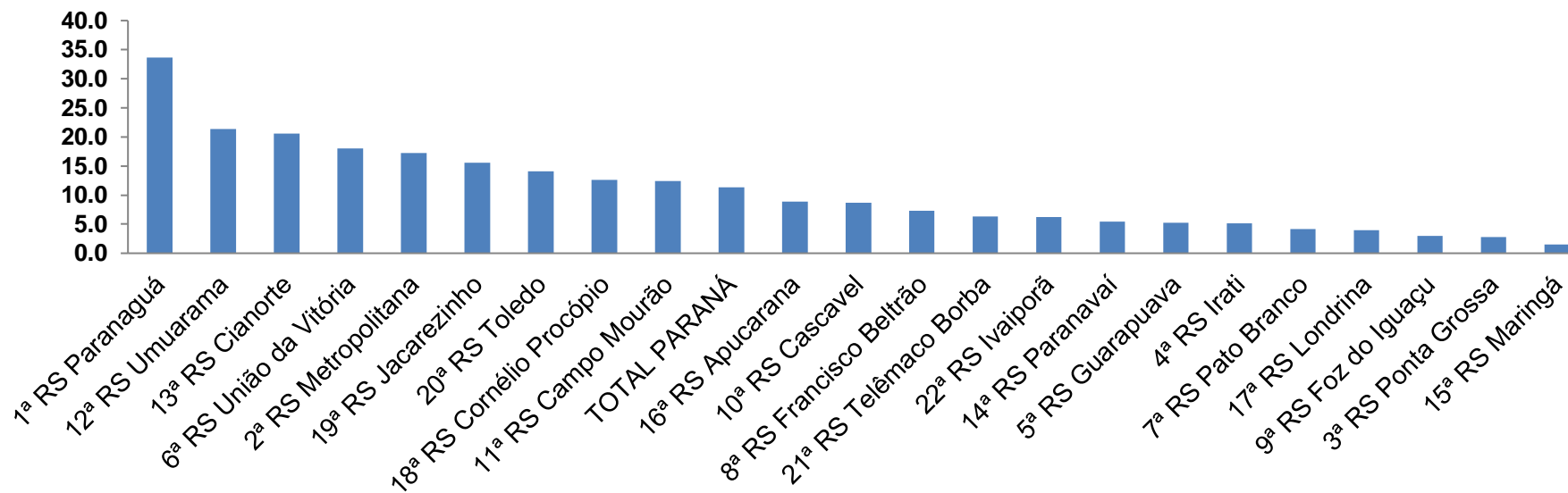
NÚMERO DE CASOS ACUMULADOS – 14ª RS



*Números de casos (habitantes)

PROGRAMA DE APOIO INSTITUCIONAL PARA AÇÕES EXTENSIONISTAS DE PREVENÇÃO, CUIDADOS E COMBATE À PANDEMIA DO NOVO CORONAVÍRUS

TAXA DE INCIDÊNCIA POR REGIONAIS – TOTAL



*Coeficiente para cada 100 mil de Habitantes.

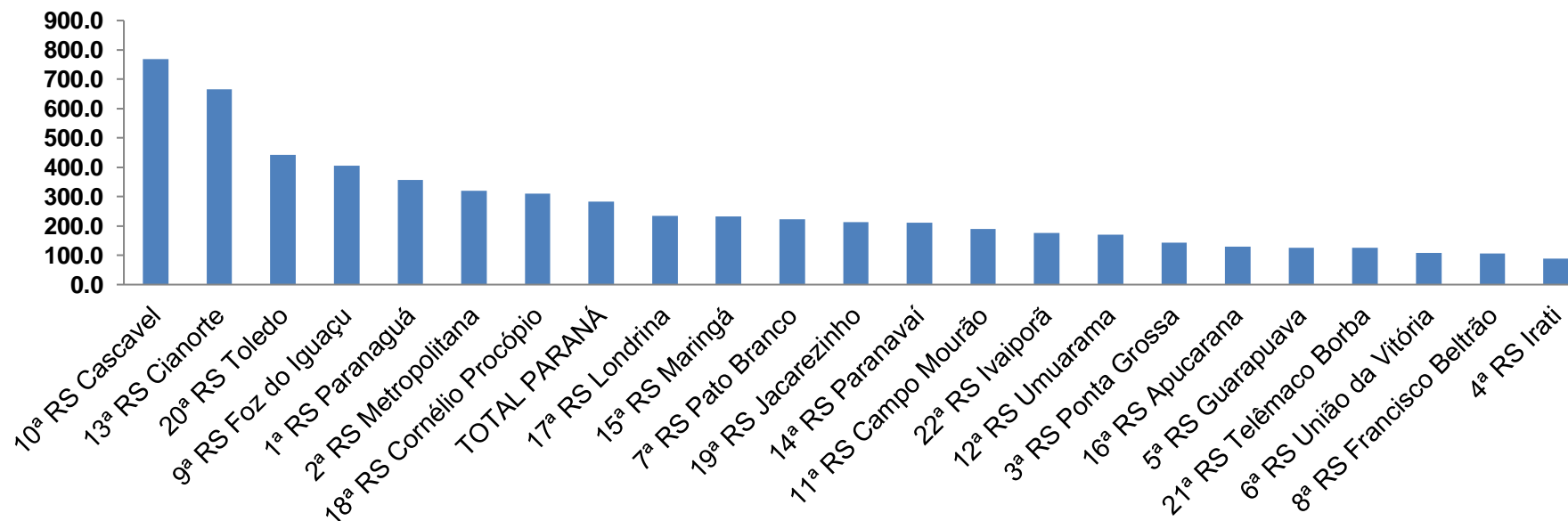
PROGRAMA DE APOIO INSTITUCIONAL PARA AÇÕES EXTENSIONISTAS DE PREVENÇÃO, CUIDADOS E COMBATE À PANDEMIA DO NOVO CORONAVÍRUS

TABELA - TAXA DE INCIDÊNCIA POR REGIONAIS – TOTAL

Região de Saúde (CIR)	População estimada 2019	Nº casos Novos	Taxa Incidência Regionais
1ª RS Paranaguá	297.029	100	33,7
12ª RS Umuarama	276.371	59	21,3
13ª RS Cianorte	160.642	33	20,5
6ª RS União da Vitória	177.311	32	18,0
2ª RS Metropolitana	3.654.960	629	17,2
19ª RS Jacarezinho	289.020	45	15,6
20ª RS Toledo	398.323	56	14,1
18ª RS Cornélio Procopio	222.583	28	12,6
11ª RS Campo Mourão	328.863	41	12,5
TOTAL PARANÁ	11.433.957	1291	11,3
16ª RS Apucarana	384.198	34	8,8
10ª RS Cascavel	550.709	48	8,7
8ª RS Francisco Beltrão	358.144	26	7,3
21ª RS Telêmaco Borba	188.456	12	6,4
22ª RS Ivaiporã	128.645	8	6,2
14ª RS Paranavaí	275.974	15	5,4
5ª RS Guarapuava	456.587	24	5,3
4ª RS Irati	174.933	9	5,1
7ª RS Pato Branco	267.234	11	4,1
17ª RS Londrina	964.251	38	3,9
9ª RS Foz do Iguaçu	404.414	12	3,0
3ª RS Ponta Grossa	637.293	18	2,8
15ª RS Maringá	838.017	13	1,6

PROGRAMA DE APOIO INSTITUCIONAL PARA AÇÕES EXTENSIONISTAS DE PREVENÇÃO, CUIDADOS E COMBATE À PANDEMIA DO NOVO CORONAVÍRUS

TAXA DE PREVALÊNCIA POR REGIONAIS – TOTAL



*Coeficiente para cada 100 mil de Habitantes.

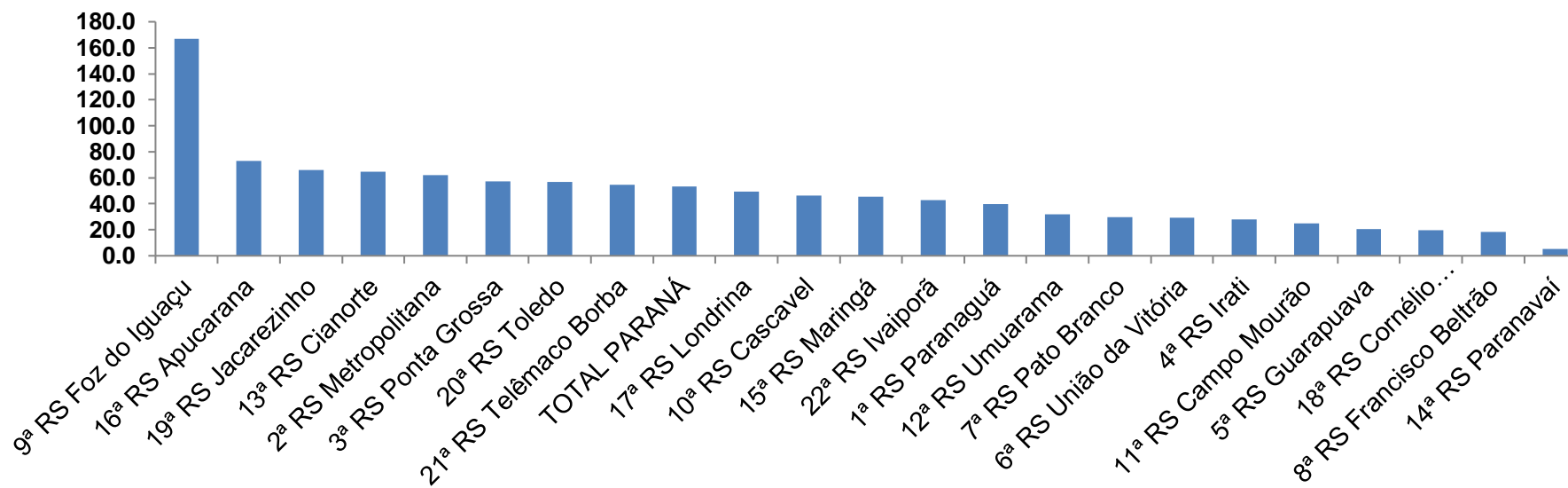
PROGRAMA DE APOIO INSTITUCIONAL PARA AÇÕES EXTENSIONISTAS DE PREVENÇÃO, CUIDADOS E COMBATE À PANDEMIA DO NOVO CORONAVÍRUS

TABELA - TAXA DE PREVALÊNCIA POR REGIONAIS – TOTAL

Região de Saúde (CIR)	População estimada 2019	Nº Total casos	Taxa prevalência Regionais
10ª RS Cascavel	550.709	4232	768,5
13ª RS Cianorte	160.642	1070	666,1
20ª RS Toledo	398.323	1764	442,9
9ª RS Foz do Iguaçu	404.414	1643	406,3
1ª RS Paranaguá	297.029	1057	355,9
2ª RS Metropolitana	3.654.960	11687	319,8
18ª RS Cornélio Procopio	222.583	691	310,4
TOTAL PARANÁ	11.433.957	32411	283,5
17ª RS Londrina	964.251	2255	233,9
15ª RS Maringá	838.017	1947	232,3
7ª RS Pato Branco	267.234	594	222,3
19ª RS Jacarezinho	289.020	615	212,8
14ª RS Paranavaí	275.974	583	211,3
11ª RS Campo Mourão	328.863	621	188,8
22ª RS Ivaiporã	128.645	226	175,7
12ª RS Umuarama	276.371	473	171,1
3ª RS Ponta Grossa	637.293	911	142,9
16ª RS Apucarana	384.198	498	129,6
5ª RS Guarapuava	456.587	577	126,4
21ª RS Telêmaco Borba	188.456	238	126,3
6ª RS União da Vitória	177.311	192	108,3
8ª RS Francisco Beltrão	358.144	383	106,9
4ª RS Irati	174.933	154	88,0

PROGRAMA DE APOIO INSTITUCIONAL PARA AÇÕES EXTENSIONISTAS DE PREVENÇÃO, CUIDADOS E COMBATE À PANDEMIA DO NOVO CORONAVÍRUS

TAXA DE INVESTIGAÇÃO POR REGIONAIS – TOTAL



*Coeficiente para cada 100 mil de Habitantes.

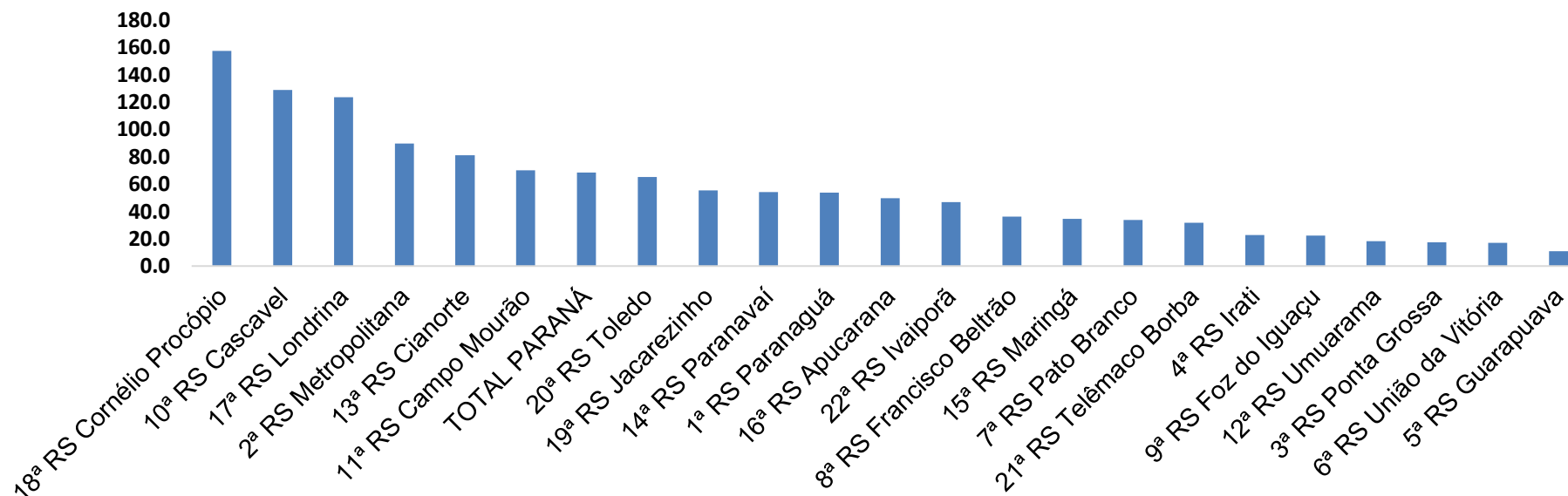
PROGRAMA DE APOIO INSTITUCIONAL PARA AÇÕES EXTENSIONISTAS DE PREVENÇÃO, CUIDADOS E COMBATE À PANDEMIA DO NOVO CORONAVÍRUS

TABELA - TAXA DE INVESTIGAÇÃO POR REGIONAIS – TOTAL

Região de Saúde (CIR)	População estimada 2019	Nº Total casos	Taxa Investigação
9ª RS Foz do Iguaçu	404.414	675	166,9
16ª RS Apucarana	384.198	281	73,1
19ª RS Jacarezinho	289.020	191	66,1
13ª RS Cianorte	160.642	104	64,7
2ª RS Metropolitana	3.654.960	2272	62,2
3ª RS Ponta Grossa	637.293	366	57,4
20ª RS Toledo	398.323	226	56,7
21ª RS Telêmaco Borba	188.456	103	54,7
TOTAL PARANÁ	11.433.957	6069	53,1
17ª RS Londrina	964.251	476	49,4
10ª RS Cascavel	550.709	254	46,1
15ª RS Maringá	838.017	380	45,3
22ª RS Ivaiporã	128.645	55	42,8
1ª RS Paranaguá	297.029	118	39,7
12ª RS Umuarama	276.371	88	31,8
7ª RS Pato Branco	267.234	79	29,6
6ª RS União da Vitória	177.311	52	29,3
4ª RS Irati	174.933	49	28,0
11ª RS Campo Mourão	328.863	82	24,9
5ª RS Guarapuava	456.587	93	20,4
18ª RS Cornélio Procópio	222.583	44	19,8
8ª RS Francisco Beltrão	358.144	66	18,4
14ª RS Paranavaí	275.974	15	5,4

PROGRAMA DE APOIO INSTITUCIONAL PARA AÇÕES EXTENSIONISTAS DE PREVENÇÃO, CUIDADOS E COMBATE À PANDEMIA DO NOVO CORONAVÍRUS

TAXA DE MORTALIDADE POR REGIONAIS – TOTAL



*Coeficiente por 1 milhão de Habitantes

PROGRAMA DE APOIO INSTITUCIONAL PARA AÇÕES EXTENSIONISTAS DE PREVENÇÃO, CUIDADOS E COMBATE À PANDEMIA DO NOVO CORONAVÍRUS

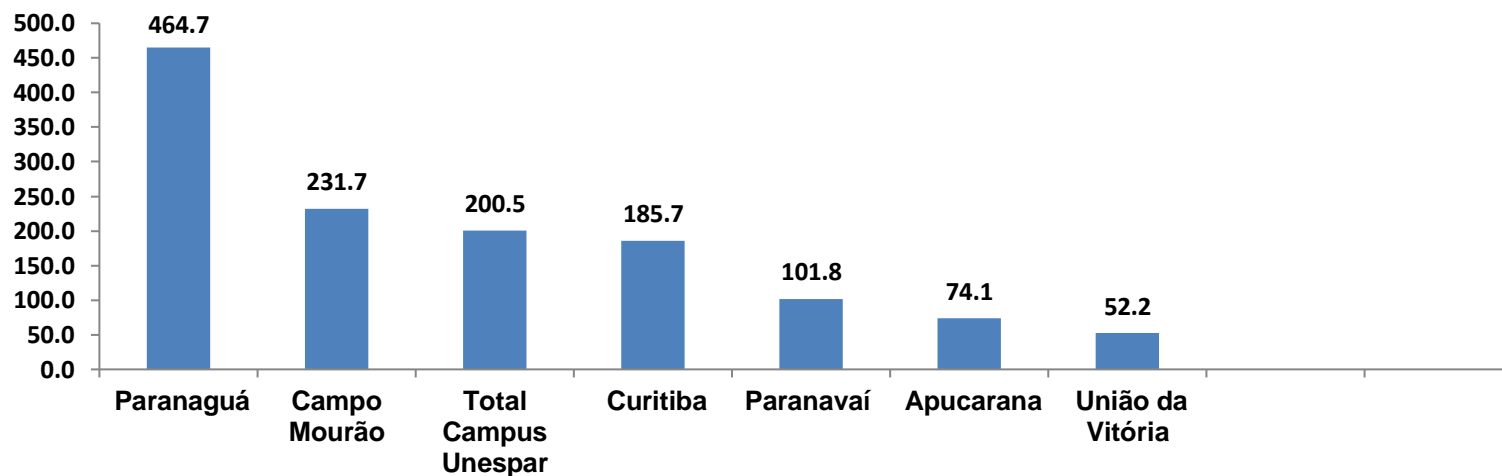
TABELA- TAXA DE MORTALIDADE POR REGIONAIS – TOTAL

Região de Saúde (CIR)	População estimada 2019	Nº Total óbitos	Taxa mortalidade Regionais
18ª RS Cornélio Procopio	222.583	35	157,2
10ª RS Cascavel	550.709	71	128,9
17ª RS Londrina	964.251	123	127,6
2ª RS Metropolitana	3.654.960	336	91,9
13ª RS Cianorte	160.642	13	80,9
TOTAL PARANÁ	11.433.957	806	70,5
20ª RS Toledo	398.323	28	70,3
11ª RS Campo Mourão	328.863	23	69,9
1ª RS Paranaguá	297.029	20	67,3
19ª RS Jacarezinho	289.020	16	55,4
22ª RS Ivaiporã	128.645	7	54,4
14ª RS Paranavaí	275.974	16	54,0
16ª RS Apucarana	384.198	20	52,1
7ª RS Pato Branco	267.234	10	37,4
15ª RS Maringá	838.017	31	37,0
8ª RS Francisco Beltrão	358.144	13	36,3
21ª RS Telêmaco Borba	188.456	6	31,8
4ª RS Irati	174.933	4	22,9
9ª RS Foz do Iguaçu	404.414	9	22,3
12ª RS Umuarama	276.371	5	18,1
3ª RS Ponta Grossa	637.293	11	17,3
6ª RS União da Vitória	177.311	3	16,9
5ª RS Guarapuava	456.587	6	13,1

PROGRAMA DE APOIO INSTITUCIONAL PARA AÇÕES EXTENSIONISTAS DE PREVENÇÃO, CUIDADOS E COMBATE À PANDEMIA DO NOVO CORONAVÍRUS



CASOS NOVOS – CIDADES ou COEFICIENTE DE INCIDÊNCIA – CIDADES CAMPUS UNESPAR



*Coeficiente por 1 milhão de Habitantes

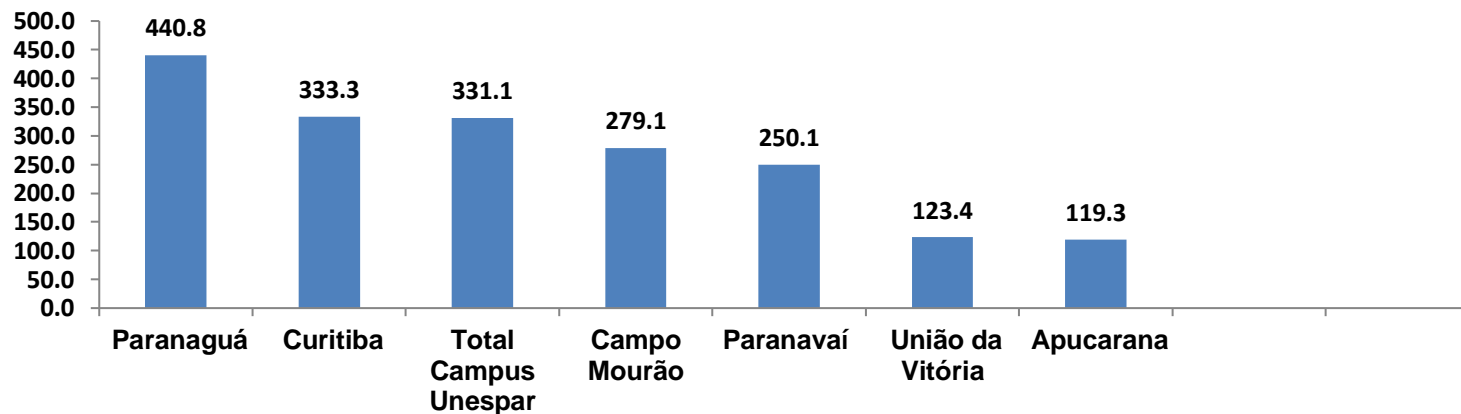
PROGRAMA DE APOIO INSTITUCIONAL PARA AÇÕES EXTENSIONISTAS DE PREVENÇÃO, CUIDADOS E COMBATE À PANDEMIA DO NOVO CORONAVÍRUS

TABELA CASOS NOVOS – CIDADES ou TABELA COEFICIENTE DE INCIDÊNCIA – CIDADES CAMPUS UNESPAR

Município	População estimada 2019	Nº casos Novos	Taxa incidência por 1 milhão
Paranaguá	154.936	72	464,7
Campo Mourão	94.958	22	231,7
Total Campus Unespar	2.368.928	475	200,5
Curitiba	1.933.105	359	185,7
Paranavaí	88.374	9	101,8
Apucarana	134.996	10	74,1
União da Vitória	57.517	3	52,2

PROGRAMA DE APOIO INSTITUCIONAL PARA AÇÕES EXTENSIONISTAS DE PREVENÇÃO, CUIDADOS E COMBATE À PANDEMIA DO NOVO CORONAVÍRUS

COEFICIENTE DE PREVALÊNCIAS – CIDADES CAMPUS UNESPAR



*Coeficiente por 100.000 de Habitantes

Indicadores realizados com base nos dados do site Fonte: <http://www.saude.pr.gov.br/Pagina/Coronavirus-COVID-19>

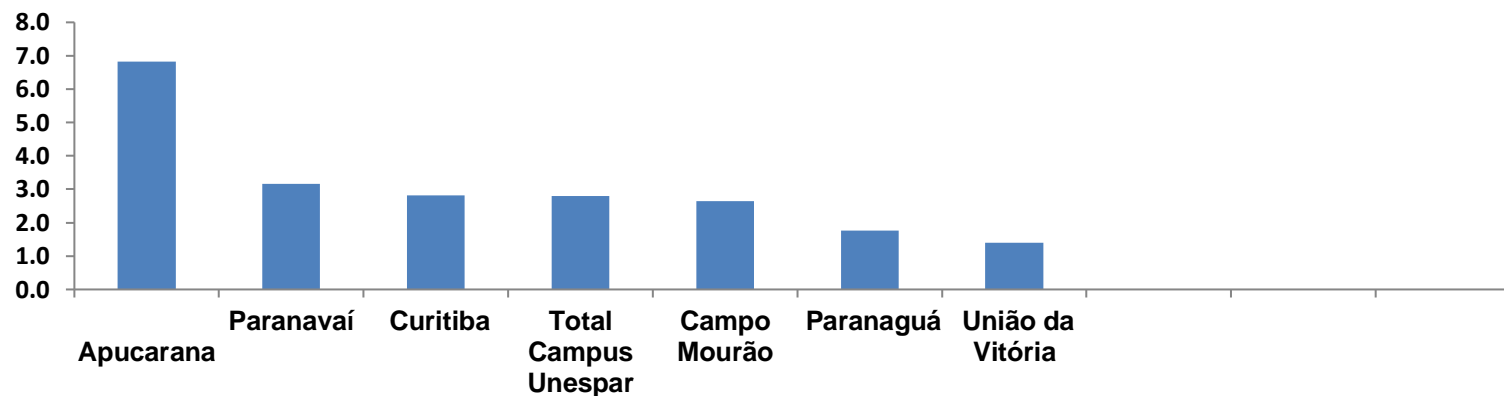
PROGRAMA DE APOIO INSTITUCIONAL PARA AÇÕES EXTENSIONISTAS DE PREVENÇÃO, CUIDADOS E COMBATE À PANDEMIA DO NOVO CORONAVÍRUS

TABELA COEFICIENTE DE PREVALÊNCIAS – CIDADES CAMPUS UNESPAR

Município	População estimada 2019	Nº Total casos	Taxa de Prevalência por 100mil
Paranaguá	154.936	683	440,8
Curitiba	1.933.105	6443	333,3
Total Campus Unespar	2.368.928	7844	331,1
Campo Mourão	94.958	265	279,1
Paranavaí	88.374	221	250,1
União da Vitória	57.517	71	123,4
Apucarana	134.996	161	119,3

PROGRAMA DE APOIO INSTITUCIONAL PARA AÇÕES EXTENSIONISTAS DE PREVENÇÃO, CUIDADOS E COMBATE À PANDEMIA DO NOVO CORONAVÍRUS

COEFICIENTE DE LETALIDADE – CIDADES CAMPUS UNESPAR



*Coeficiente para cada 100 Habitantes (Valor em %)

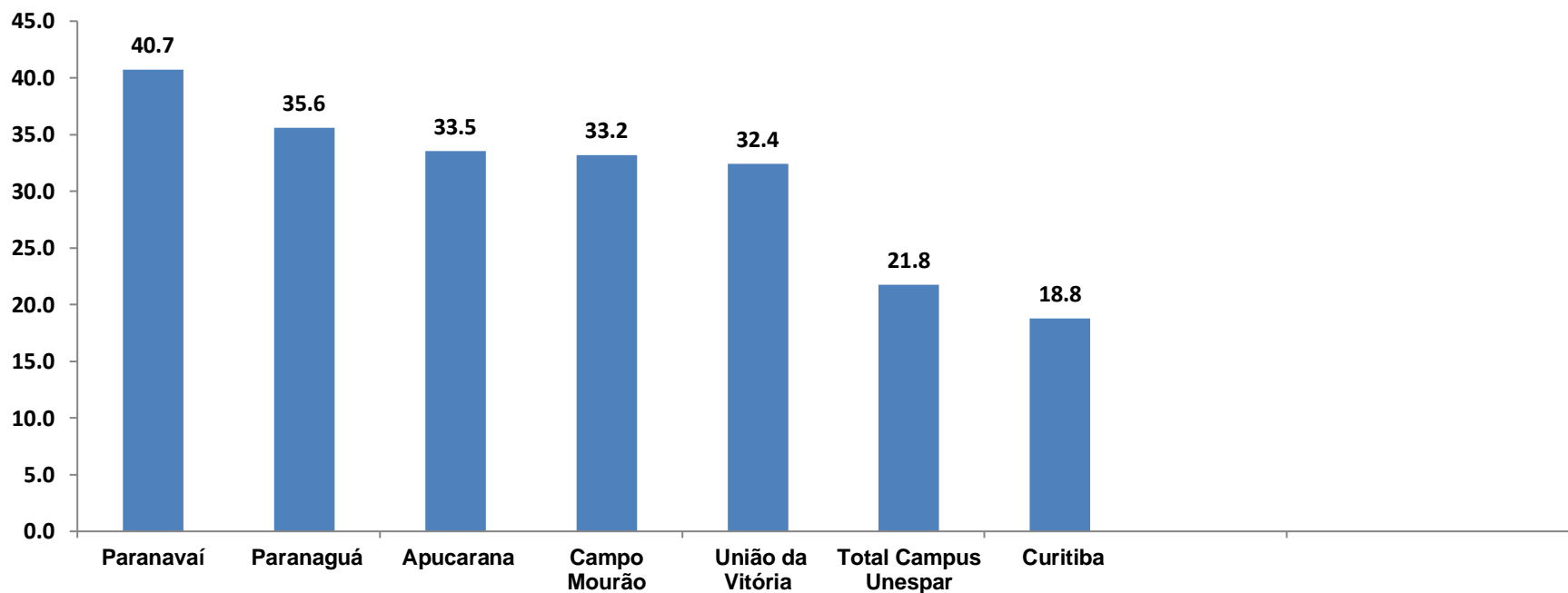
PROGRAMA DE APOIO INSTITUCIONAL PARA AÇÕES EXTENSIONISTAS DE PREVENÇÃO, CUIDADOS E COMBATE À PANDEMIA DO NOVO CORONAVÍRUS

TABELA COEFICIENTE DE LETALIDADE – CIDADES CAMPUS UNESPAR

Município	População doente	Nº óbitos	Taxa letalidade (%)
Apucarana	161	11	6,8
Paranavaí	221	7	3,2
Curitiba	6443	181	2,8
Total Campus Unespar	7844	219	2,8
Campo Mourão	265	7	2,6
Paranaguá	683	12	1,8
União da Vitória	71	1	1,4

PROGRAMA DE APOIO INSTITUCIONAL PARA AÇÕES EXTENSIONISTAS DE PREVENÇÃO, CUIDADOS E COMBATE À PANDEMIA DO NOVO CORONAVÍRUS

TAXA DE RECUPERADOS – CIDADES CAMPUS UNESPAR



*Coeficiente (Valor em %)

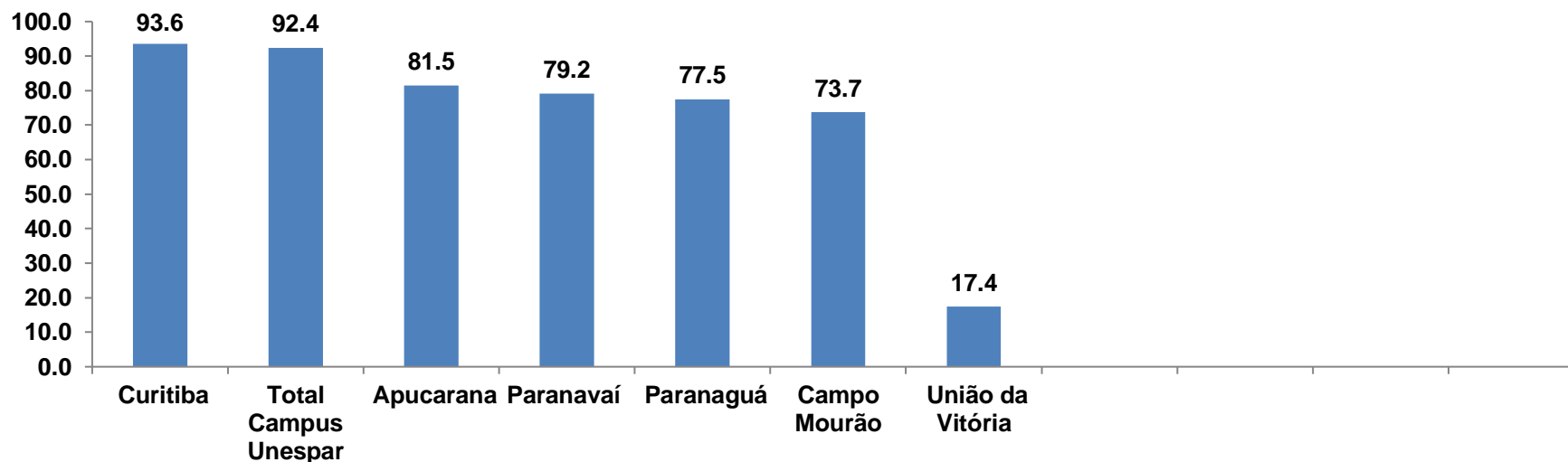
PROGRAMA DE APOIO INSTITUCIONAL PARA AÇÕES EXTENSIONISTAS DE PREVENÇÃO, CUIDADOS E COMBATE À PANDEMIA DO NOVO CORONAVÍRUS

TABELA TAXA DE RECUPERADOS – CIDADES CAMPUS UNESPAR

Município	População doente	Nº recuperados	Taxa Recuperados (%)
Paranavaí	221	90	40,7
Paranaguá	683	243	35,6
Apucarana	161	54	33,5
Campo Mourão	265	88	33,2
União da Vitória	71	23	32,4
Total Campus Unespar	7844	1707	21,8
Curitiba	6443	1209	18,8

PROGRAMA DE APOIO INSTITUCIONAL PARA AÇÕES EXTENSIONISTAS DE PREVENÇÃO, CUIDADOS E COMBATE À PANDEMIA DO NOVO CORONAVÍRUS

COEFICIENTE DE MORTALIDADE – CIDADES CAMPUS UNESPAR



*Coeficiente por 1 milhão de Habitantes

PROGRAMA DE APOIO INSTITUCIONAL PARA AÇÕES EXTENSIONISTAS DE PREVENÇÃO, CUIDADOS E COMBATE À PANDEMIA DO NOVO CORONAVÍRUS

TABELA COEFICIENTE DE MORTALIDADE – CIDADES CAMPUS UNESPAR

Município	População estimada 2019	Nº Óbitos	Taxa Mortalidade por 1 milhão
Curitiba	1.933.105	181	93,6
Total Campus Unespar	2.368.928	219	92,4
Apucarana	134.996	11	81,5
Paranavaí	88.374	7	79,2
Paranaguá	154.936	12	77,5
Campo Mourão	94.958	7	73,7
União da Vitória	57.517	1	17,4