

PROGRAMA DE APOIO INSTITUCIONAL PARA AÇÕES EXTENSIONISTAS DE PREVENÇÃO, CUIDADOS E COMBATE À PANDEMIA DO NOVO CORONAVÍRUS

CORONAVÍRUS (COVID-19)

INFORME EPIDEMIOLÓGICO

14ª REGIONAL DE SAÚDE



PANORAMA

Dados atualizados: 05/09/2020



PARANÁ

CASOS 140.148

ÓBITOS 3.499



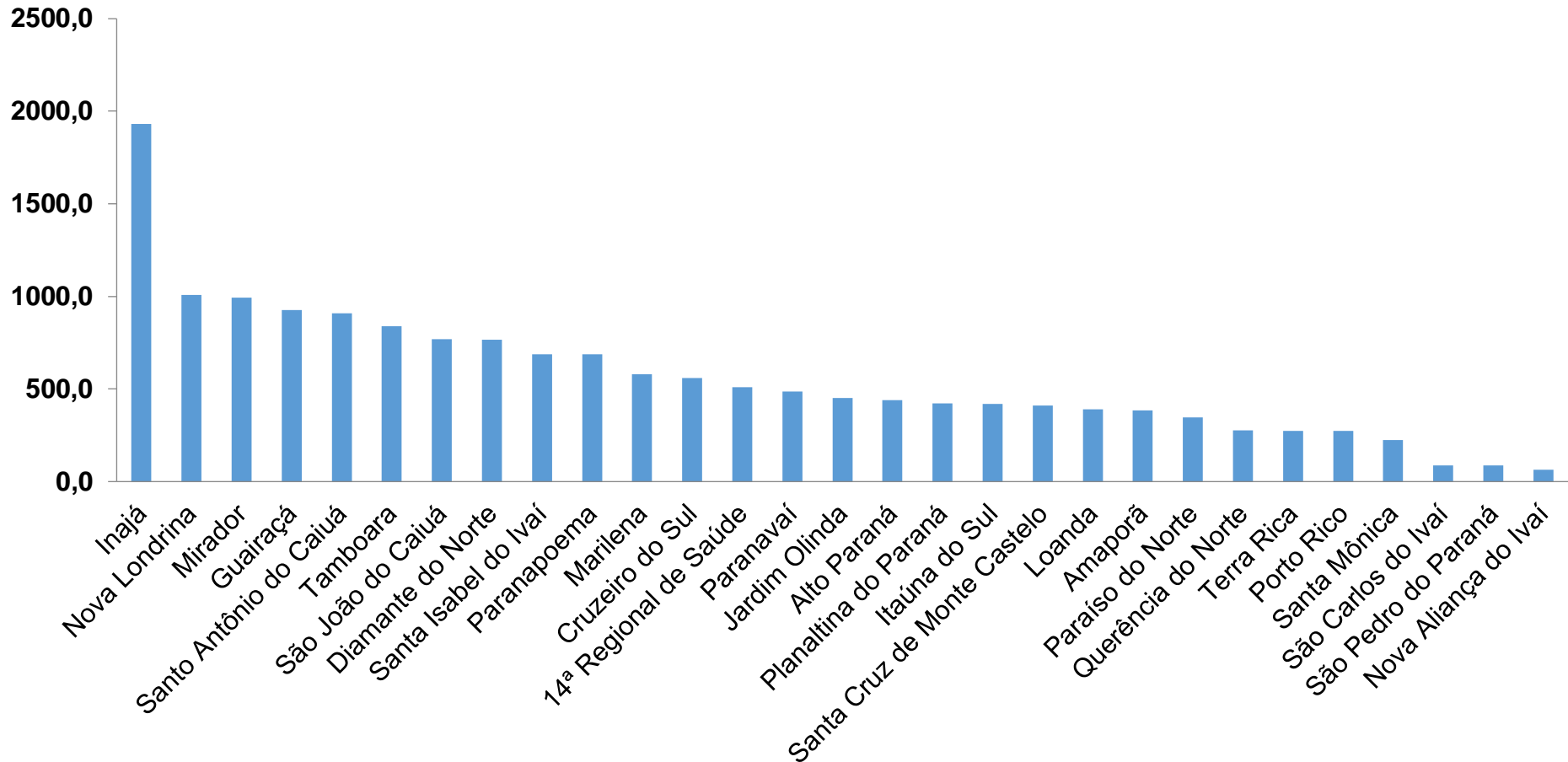
14ª REGIONAL DE SAÚDE

1.404

35

PROGRAMA DE APOIO INSTITUCIONAL PARA AÇÕES EXTENSIONISTAS DE PREVENÇÃO, CUIDADOS E COMBATE À PANDEMIA DO NOVO CORONAVÍRUS

COEFICIENTE DE PREVALÊNCIAS – 14ª RS PARANAÍ



*Coeficiente por 100 mil Habitantes

PROGRAMA DE APOIO INSTITUCIONAL PARA AÇÕES EXTENSIONISTAS DE PREVENÇÃO, CUIDADOS E COMBATE À PANDEMIA DO NOVO CORONAVÍRUS

TABELA – COEFICIENTE DE PREVALÊNCIAS – 14ª RS PARANAÍ

Município	População estimada 2019	Nº Total casos	Taxa de Prevalência
Inajá	3,109	60	1929,9
Nova Londrina	13,213	133	1006,6
Mirador	2,213	22	994,1
Guairaçá	6,581	61	926,9
Santo Antônio do Caiuá	2,641	24	908,7
Tamboara	5,120	43	839,8
São João do Caiuá	5,855	45	768,6
Diamante do Norte	5,087	39	766,7
Santa Isabel do Ivaí	8,562	59	689,1
Paranapoema	3,203	22	686,9
Marilena	7,076	41	579,4
Cruzeiro do Sul	4,469	25	559,4
14ª Regional de Saúde	275,974	1404	508,7
Paranavaí	88,374	430	486,6

*Coeficiente por 100 mil Habitantes

PROGRAMA DE APOIO INSTITUCIONAL PARA AÇÕES EXTENSIONISTAS DE PREVENÇÃO, CUIDADOS E COMBATE À PANDEMIA DO NOVO CORONAVÍRUS

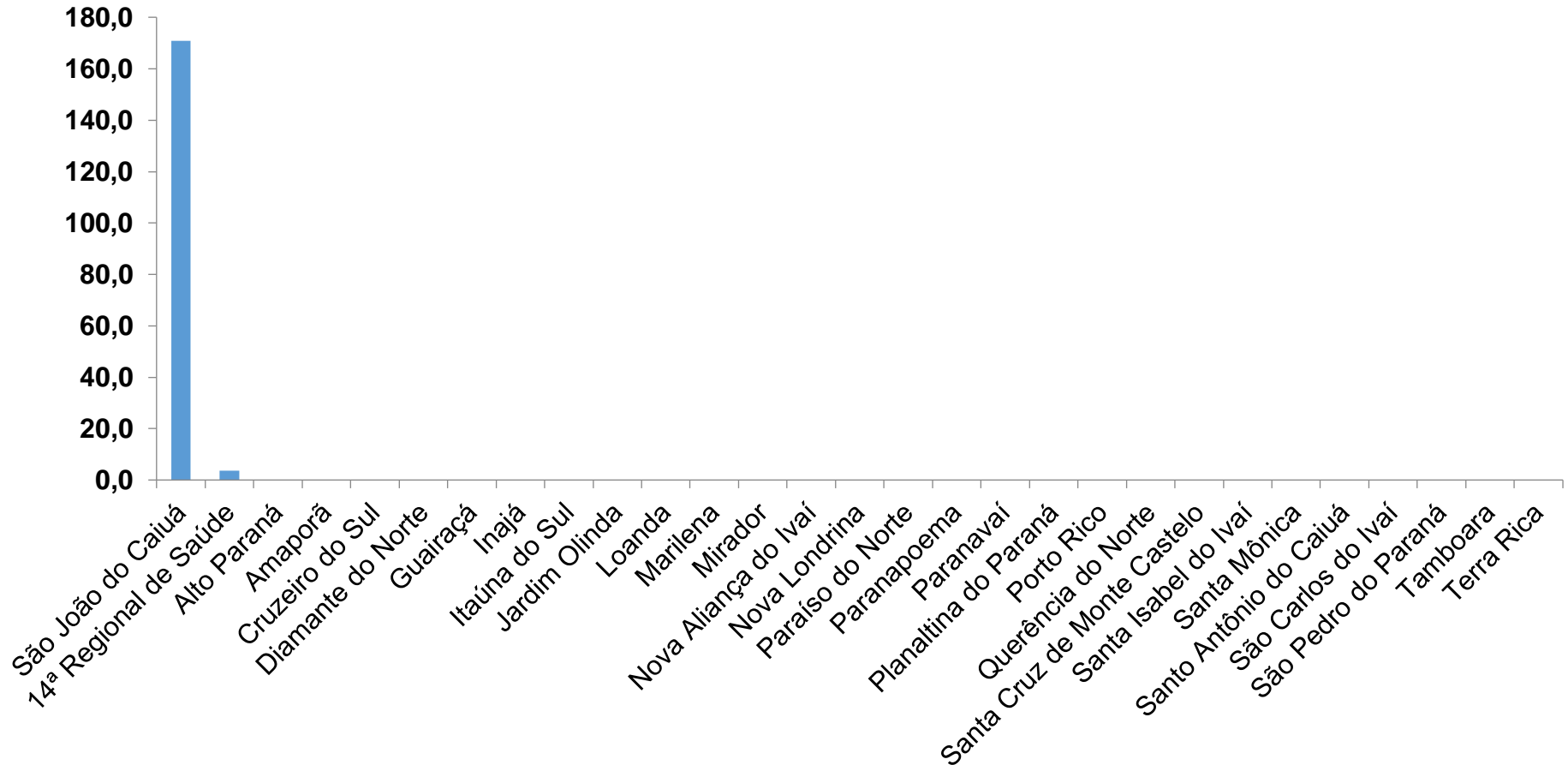
TABELA – COEFICIENTE DE PREVALÊNCIAS – 14ª RS PARANAÍ (CONTINUAÇÃO)

Jardim Olinda	1,331	6	450,8
Alto Paraná	14,770	65	440,1
Planaltina do Paraná	4,263	18	422,2
Itaúna do Sul	2,865	12	418,8
Santa Cruz de Monte Castelo	7,800	32	410,3
Loanda	23,086	90	389,8
Amaporã	6,257	24	383,6
Paraíso do Norte	13,830	48	347,1
Querência do Norte	12,206	34	278,6
Terra Rica	16,789	46	274,0
Porto Rico	2,559	7	273,5
Santa Mônica	3,981	9	226,1
São Carlos do Ivaí	6,878	6	87,2
São Pedro do Paraná	2,313	2	86,5
Nova Aliança do Ivaí	1,543	1	64,8

*Coeficiente por 100 mil Habitantes

PROGRAMA DE APOIO INSTITUCIONAL PARA AÇÕES EXTENSIONISTAS DE PREVENÇÃO, CUIDADOS E COMBATE À PANDEMIA DO NOVO CORONAVÍRUS

COEFICIENTE DE INCIDÊNCIA – 14ª RS PARANAÍ



*Coeficiente por 1 milhão de Habitantes

PROGRAMA DE APOIO INSTITUCIONAL PARA AÇÕES EXTENSIONISTAS DE PREVENÇÃO, CUIDADOS E COMBATE À PANDEMIA DO NOVO CORONAVÍRUS

TABELA – COEFICIENTE DE INCIDÊNCIA – 14ª RS PARANAÍ

Município	População estimada 2019	Nº casos Novos	Taxa incidência
São João do Caiuá	5,855	1	170,8
14ª Regional de Saúde	275,974	1	3,6

*Coeficiente por 1 milhão de Habitantes

PROGRAMA DE APOIO INSTITUCIONAL PARA AÇÕES EXTENSIONISTAS DE PREVENÇÃO, CUIDADOS E COMBATE À PANDEMIA DO NOVO CORONAVÍRUS

Censo de leitos Estabelecimento de Referência das 14ª Regional – SANTA CASA DE PARANAÍ



TAXA DE OCUPAÇÃO DE LEITOS

14ª RS PARANAÍ

Dados atualizados: 05/09/2020



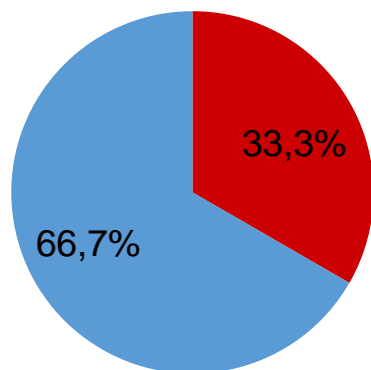
TOTAL INTERNADOS ALA COVID-19

TOTAL 10
% 33,3%

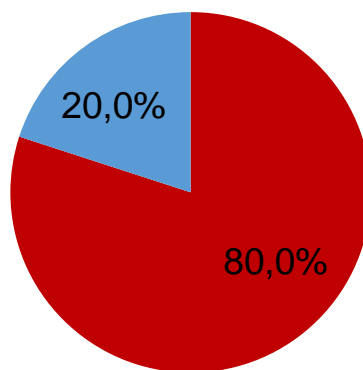


LEITOS DISPONÍVEIS ALA COVID-19

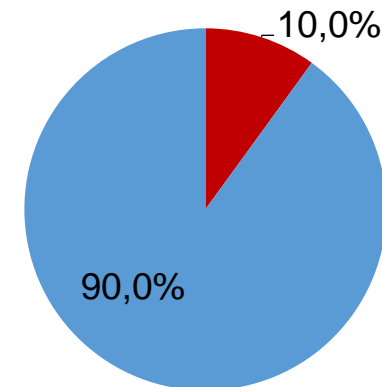
TOTAL 20
% 66,7%



■ Tx. de ocupação de leitos total
■ Tx. de leitos livres total



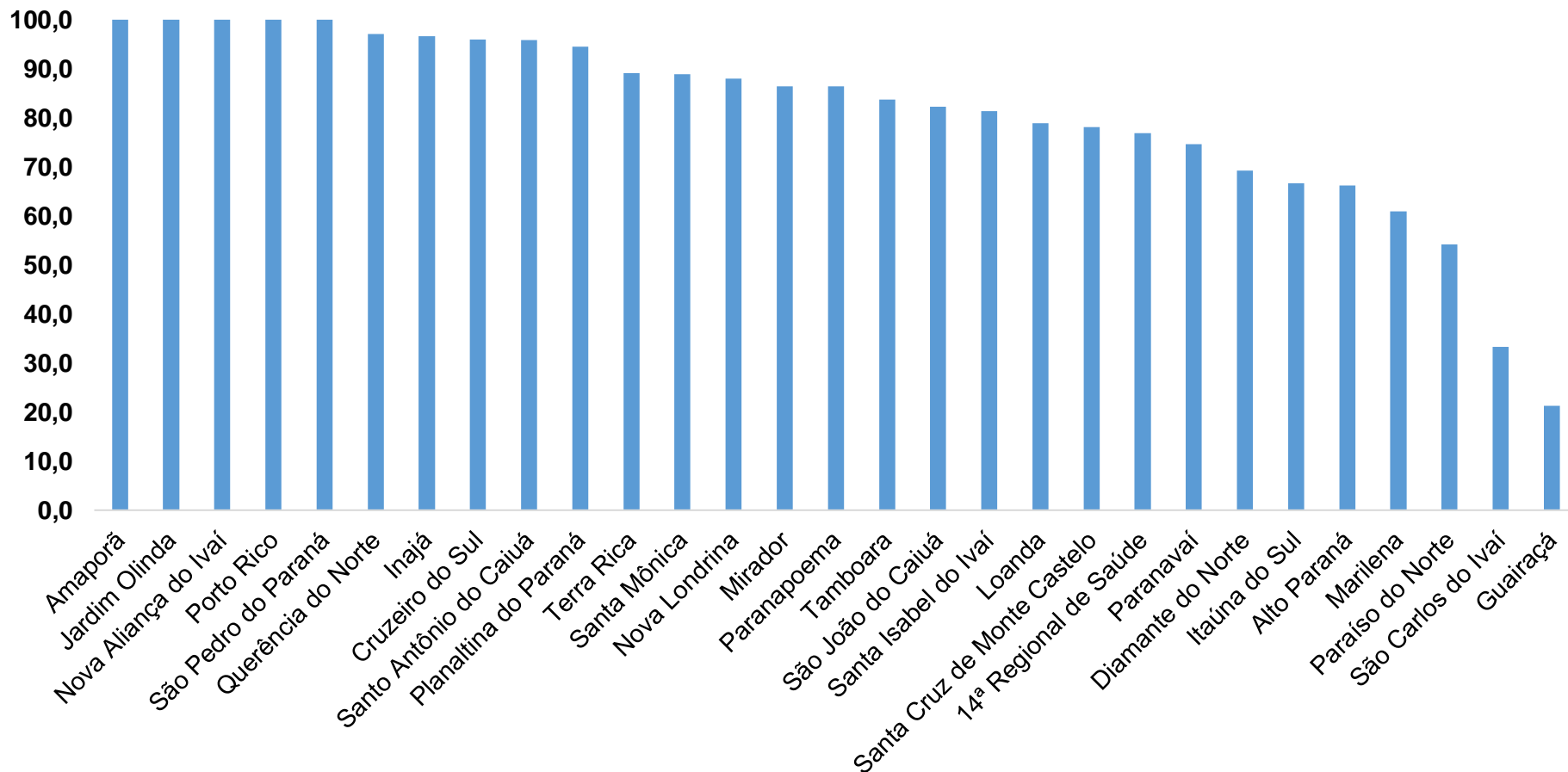
■ Tx de ocupação UTI
■ Tx de leitos livres UTI



■ Tx de ocupação Enf.
■ Tx de leitos livre Enf.

PROGRAMA DE APOIO INSTITUCIONAL PARA AÇÕES EXTENSIONISTAS DE PREVENÇÃO, CUIDADOS E COMBATE À PANDEMIA DO NOVO CORONAVÍRUS

COEFICIENTE DE RECUPERADOS – 14ª RS PARANAÍ



*Percentual de recuperados pela população doente

PROGRAMA DE APOIO INSTITUCIONAL PARA AÇÕES EXTENSIONISTAS DE PREVENÇÃO, CUIDADOS E COMBATE À PANDEMIA DO NOVO CORONAVÍRUS

TABELA – COEFICIENTE DE RECUPERADOS – 14ª RS PARANAÍ

Município	População doente	Nº recuperados	Taxa Recuperados
Amaporã	24	24	100,0
Jardim Olinda	6	6	100,0
Nova Aliança do Ivaí	1	1	100,0
Porto Rico	7	7	100,0
São Pedro do Paraná	2	2	100,0
Querência do Norte	34	33	97,1
Inajá	60	58	96,7
Cruzeiro do Sul	25	24	96,0
Santo Antônio do Caiuá	24	23	95,8
Planaltina do Paraná	18	17	94,4
Terra Rica	46	41	89,1
Santa Mônica	9	8	88,9
Nova Londrina	133	117	88,0
Mirador	22	19	86,4

*Percentual de recuperados pela população doente

PROGRAMA DE APOIO INSTITUCIONAL PARA AÇÕES EXTENSIONISTAS DE PREVENÇÃO, CUIDADOS E COMBATE À PANDEMIA DO NOVO CORONAVÍRUS

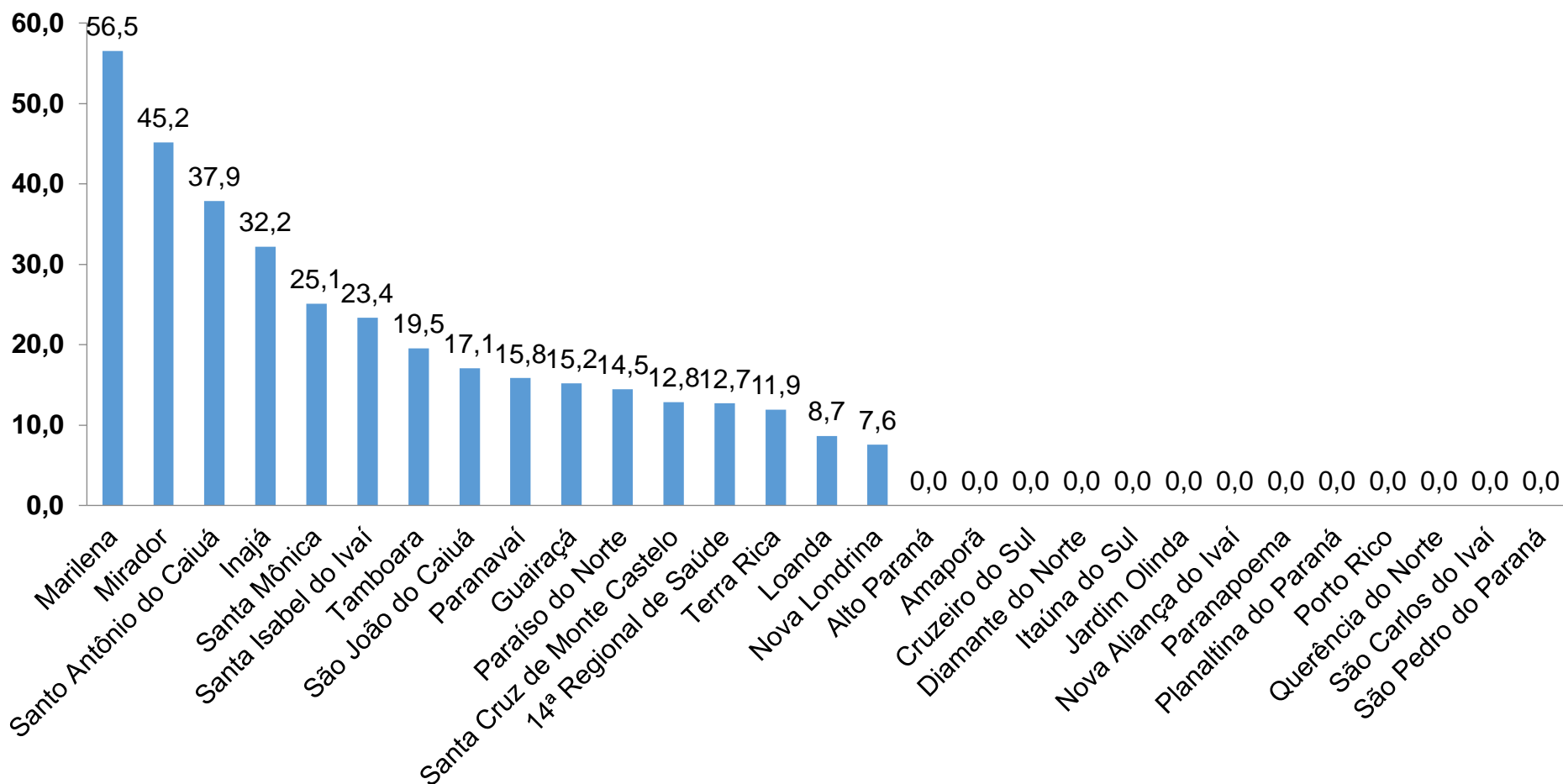
TABELA – COEFICIENTE DE RECUPERADOS – 14ª RS PARANAÍ (CONTINUAÇÃO)

Paranapoema	22	19	86,4
Tamboara	43	36	83,7
São João do Caiuá	45	37	82,2
Santa Isabel do Ivaí	59	48	81,4
Loanda	90	71	78,9
Santa Cruz de Monte Castelo	32	25	78,1
14ª Regional de Saúde	1404	1079	76,9
Paranavaí	430	321	74,7
Diamante do Norte	39	27	69,2
Itaúna do Sul	12	8	66,7
Alto Paraná	65	43	66,2
Marilena	41	25	61,0
Paraíso do Norte	48	26	54,2
São Carlos do Ivaí	6	2	33,3
Guairaçá	61	13	21,3

*Percentual de recuperados pela população doente

PROGRAMA DE APOIO INSTITUCIONAL PARA AÇÕES EXTENSIONISTAS DE PREVENÇÃO, CUIDADOS E COMBATE À PANDEMIA DO NOVO CORONAVÍRUS

COEFICIENTE DE MORTALIDADE – 14ª RS PARANAÍ



*Coeficiente por 100 mil Habitantes

PROGRAMA DE APOIO INSTITUCIONAL PARA AÇÕES EXTENSIONISTAS DE PREVENÇÃO, CUIDADOS E COMBATE À PANDEMIA DO NOVO CORONAVÍRUS

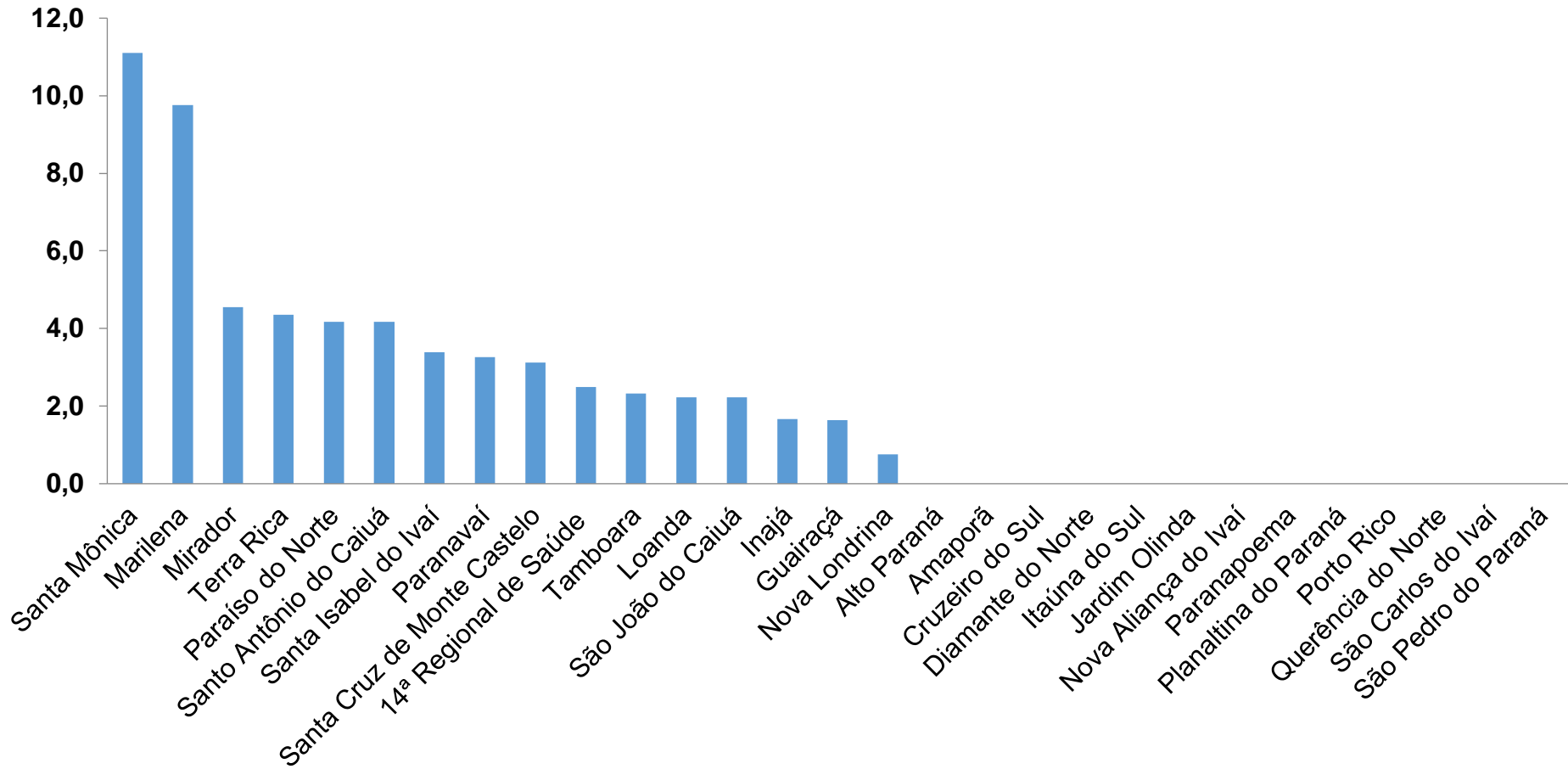
TABELA – COEFICIENTE DE MORTALIDADE – 14ª RS PARANAÍ

Município	População estimada 2019	Nº óbitos	Taxa mortalidade
Marilena	7,076	4	56,5
Mirador	2,213	1	45,2
Santo Antônio do Caiuá	2,641	1	37,9
Inajá	3,109	1	32,2
Santa Mônica	3,981	1	25,1
Santa Isabel do Ivaí	8,562	2	23,4
Tamboara	5,120	1	19,5
São João do Caiuá	5,855	1	17,1
Paranavaí	88,374	14	15,8
Guairaçá	6,581	1	15,2
Paraíso do Norte	13,830	2	14,5
Santa Cruz de Monte Castelo	7,800	1	12,8
14ª Regional de Saúde	275,974	35	12,7
Terra Rica	16,789	2	11,9
Loanda	23,086	2	8,7
Nova Londrina	13,213	1	7,6

*Coeficiente por 100 mil Habitantes

PROGRAMA DE APOIO INSTITUCIONAL PARA AÇÕES EXTENSIONISTAS DE PREVENÇÃO, CUIDADOS E COMBATE À PANDEMIA DO NOVO CORONAVÍRUS

COEFICIENTE DE LETALIDADE – 14ª RS PARANAÍ



*Percentual de mortes pela população doente

PROGRAMA DE APOIO INSTITUCIONAL PARA AÇÕES EXTENSIONISTAS DE PREVENÇÃO, CUIDADOS E COMBATE À PANDEMIA DO NOVO CORONAVÍRUS

TABELA – COEFICIENTE DE LETALIDADE – 14ª RS PARANAÍ

Município	População doente	Nº óbitos	Taxa letalidade
Santa Mônica	9	1	11,1
Marilena	41	4	9,8
Mirador	22	1	4,5
Terra Rica	46	2	4,3
Paraíso do Norte	48	2	4,2
Santo Antônio do Caiuá	24	1	4,2
Santa Isabel do Ivaí	59	2	3,4
Paranavaí	430	14	3,3
Santa Cruz de Monte Castelo	32	1	3,1
14ª Regional de Saúde	1404	35	2,5
Tamboara	43	1	2,3
Loanda	90	2	2,2
São João do Caiuá	45	1	2,2
Inajá	60	1	1,7
Guairaçá	61	1	1,6
Nova Londrina	133	1	0,8

*Percentual de mortes pela população doente

PROGRAMA DE APOIO INSTITUCIONAL PARA AÇÕES EXTENSIONISTAS DE PREVENÇÃO, CUIDADOS E COMBATE À PANDEMIA DO NOVO CORONAVÍRUS

NÚMERO DE CASOS ACUMULADOS – 14ª RS PARANAÍ

