

PROGRAMA DE APOIO INSTITUCIONAL PARA AÇÕES EXTENSIONISTAS DE PREVENÇÃO, CUIDADOS E COMBATE À PANDEMIA DO NOVO CORONAVÍRUS

CORONAVÍRUS (COVID-19)

INFORME EPIDEMIOLÓGICO

14ª REGIONAL DE SAÚDE



PANORANA

DADOS ATUALIZADOS
ATÉ 05/07/2020



PARANÁ



14ª REGIONAL

CASOS

31.120

568

ÓBITOS

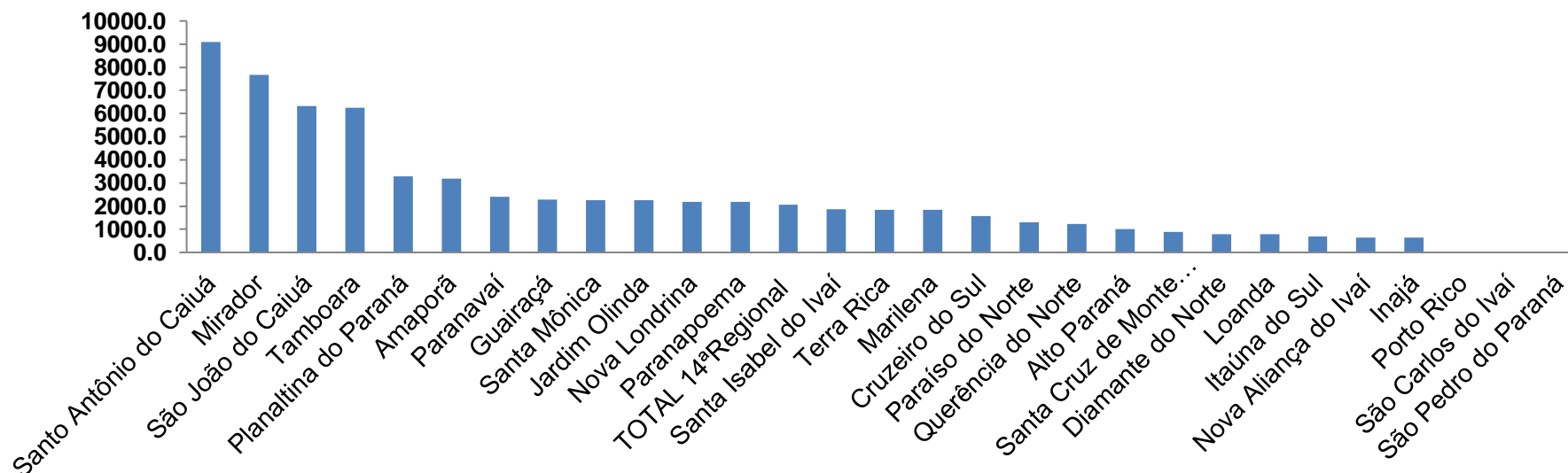
781

16

PROGRAMA DE APOIO INSTITUCIONAL PARA AÇÕES EXTENSIONISTAS DE PREVENÇÃO, CUIDADOS E COMBATE À PANDEMIA DO NOVO CORONAVÍRUS

Gráficos de Indicadores de Saúde 14º Regional – Paraná

COEFICIENTE DE PREVALÊNCIA – 14ºRS



*Coeficiente por 1 milhão de Habitantes.

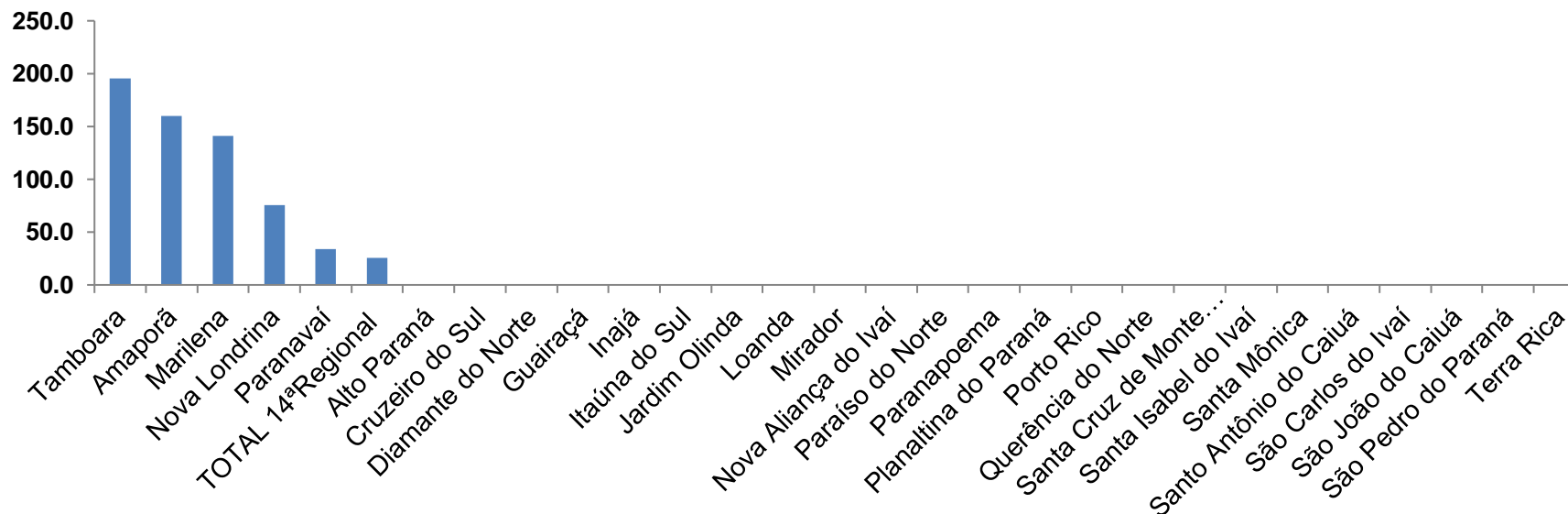
PROGRAMA DE APOIO INSTITUCIONAL PARA AÇÕES EXTENSIONISTAS DE PREVENÇÃO, CUIDADOS E COMBATE À PANDEMIA DO NOVO CORONAVÍRUS

TABELA - COEFICIENTE DE PREVALÊNCIA – 14^ºRS

Município	População estimada 2019	Nº Total casos	Taxa de Prevalência
Santo Antônio do Caiuá	2.641	24	9087,5
Mirador	2.213	17	7681,9
São João do Caiuá	5.855	37	6319,4
Tamboara	5.120	32	6250,0
Planaltina do Paraná	4.263	14	3284,1
Amaporã	6.257	20	3196,4
Paranavaí	88.374	212	2398,9
Guairaçá	6.581	15	2279,3
Santa Mônica	3.981	9	2260,7
Jardim Olinda	1.331	3	2253,9
Nova Londrina	13.213	29	2194,8
Paranapoema	3.203	7	2185,5
TOTAL 14^ºRegional	275.974	568	2058,2
Santa Isabel do Ivaí	8.562	16	1868,7
Terra Rica	16.789	31	1846,4
Marilena	7.076	13	1837,2
Cruzeiro do Sul	4.469	7	1566,3
Paraíso do Norte	13.830	18	1301,5
Querência do Norte	12.206	15	1228,9
Alto Paraná	14.770	15	1015,6
Santa Cruz de Monte Castelo	7.800	7	897,4
Diamante do Norte	5.087	4	786,3
Loanda	23.086	18	779,7
Itaúna do Sul	2.865	2	698,1
Nova Aliança do Ivaí	1.543	1	648,1
Inajá	3.109	2	643,3

PROGRAMA DE APOIO INSTITUCIONAL PARA AÇÕES EXTENSIONISTAS DE PREVENÇÃO, CUIDADOS E COMBATE À PANDEMIA DO NOVO CORONAVÍRUS

COEFICIENTE DE INCIDÊNCIA – 14ºRS



*Coeficiente por 1 milhão de Habitantes.

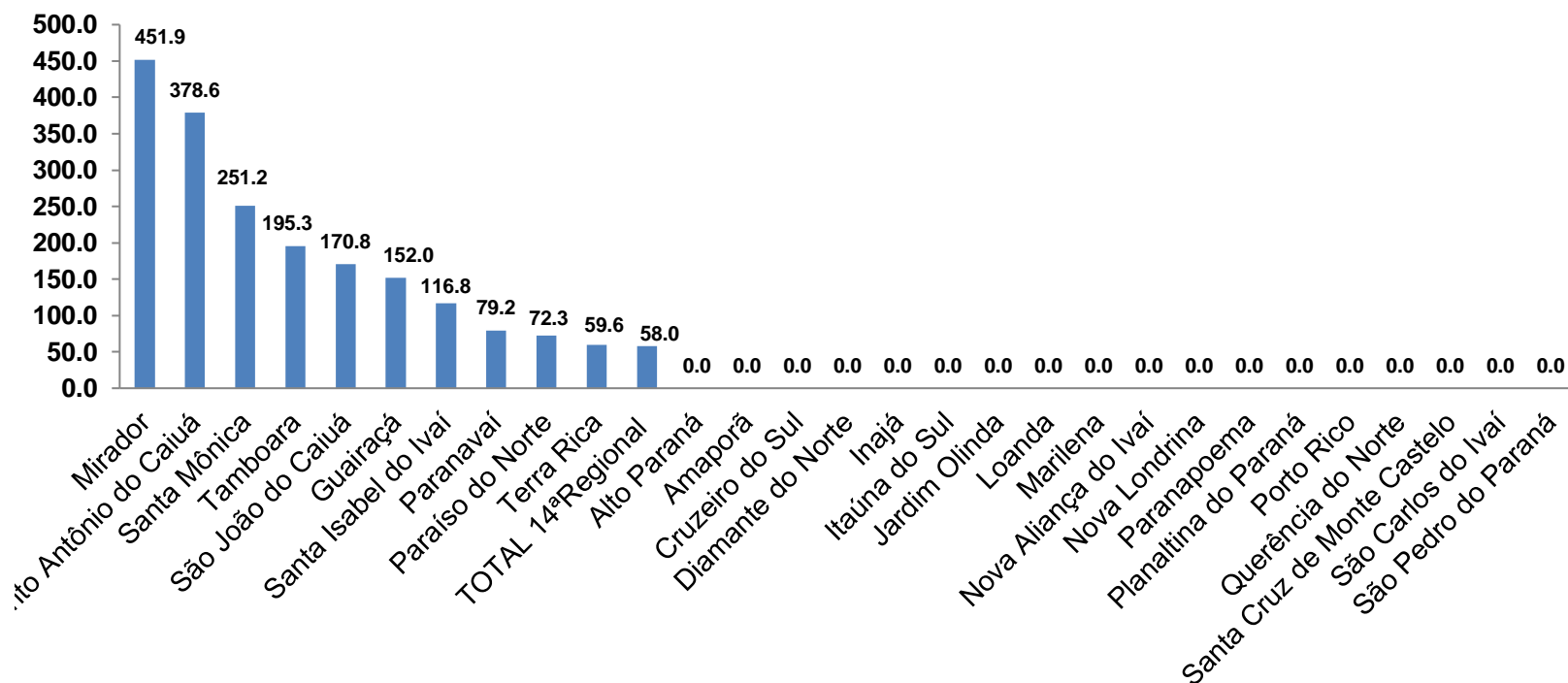
PROGRAMA DE APOIO INSTITUCIONAL PARA AÇÕES EXTENSIONISTAS DE PREVENÇÃO, CUIDADOS E COMBATE À PANDEMIA DO NOVO CORONAVÍRUS

TABELA - CASOS NOVOS – 14ªRS ou COEFICIENTE DE INCIDÊNCIA – 14ºRS

Município	População estimada 2019	Nº casos Novos	Taxa incidência
Tamboara	5.120	1	195,3
Amaporã	6.257	1	159,8
Marilena	7.076	1	141,3
Nova Londrina	13.213	1	75,7
Paranavaí	88.374	3	33,9
TOTAL 14ªRegional	275.974	7	25,4

PROGRAMA DE APOIO INSTITUCIONAL PARA AÇÕES EXTENSIONISTAS DE PREVENÇÃO, CUIDADOS E COMBATE À PANDEMIA DO NOVO CORONAVÍRUS

COEFICIENTE DE MORTALIDADE – 14ªRS



*Coeficiente por 1 milhão de Habitantes

PROGRAMA DE APOIO INSTITUCIONAL PARA AÇÕES EXTENSIONISTAS DE PREVENÇÃO, CUIDADOS E COMBATE À PANDEMIA DO NOVO CORONAVÍRUS

TABELA - COEFICIENTE DE MORTALIDADE – 14ª RS

Município	População estimada 2019	Nº óbitos	Taxa mortalidade
Mirador	2.213	1	451,9
Santo Antônio do Caiuá	2.641	1	378,6
Santa Mônica	3.981	1	251,2
Tamboara	5.120	1	195,3
São João do Caiuá	5.855	1	170,8
Guairaçá	6.581	1	152,0
Santa Isabel do Ivaí	8.562	1	116,8
Paranavaí	88.374	7	79,2
Paraíso do Norte	13.830	1	72,3
Terra Rica	16.789	1	59,6
TOTAL 14ªRegional	275.974	16	58,0

PROGRAMA DE APOIO INSTITUCIONAL PARA AÇÕES EXTENSIONISTAS DE PREVENÇÃO, CUIDADOS E COMBATE À PANDEMIA DO NOVO CORONAVÍRUS

Censo de leitos Estabelecimento de Referência da 14^o Regional – SANTA CASA DE PARANAVAÍ



GÊNERO

Dados atualizados: 05/07/2020

TOTAL INTERNADOS



TOTAL
%

10

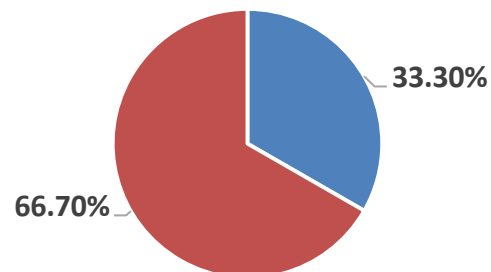
33,3% *

ÔBITOS



00

00%



■ Tx. de ocupação de leitos total ■ Tx. de leitos livres total

*Porcentagem Corresponde total de leitos Ocupados

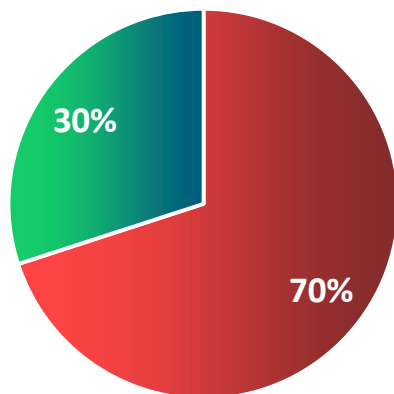
PROGRAMA DE APOIO INSTITUCIONAL PARA AÇÕES EXTENSIONISTAS DE PREVENÇÃO, CUIDADOS E COMBATE À PANDEMIA DO NOVO CORONAVÍRUS

Censo de leitos Estabelecimento de Referência da 14^o Regional – SANTA CASA DE PARANAÍ

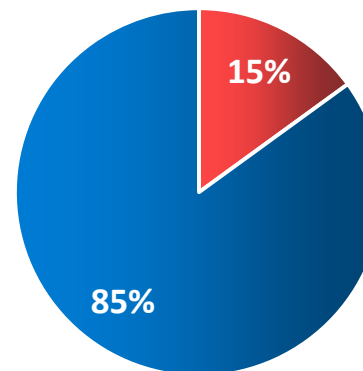


TAXA DE OCUPAÇÃO DE LEITOS

Dados atualizados: 05/07/2020



■ Tx de ocupação UTI ■ Tx de leitos livres UTI

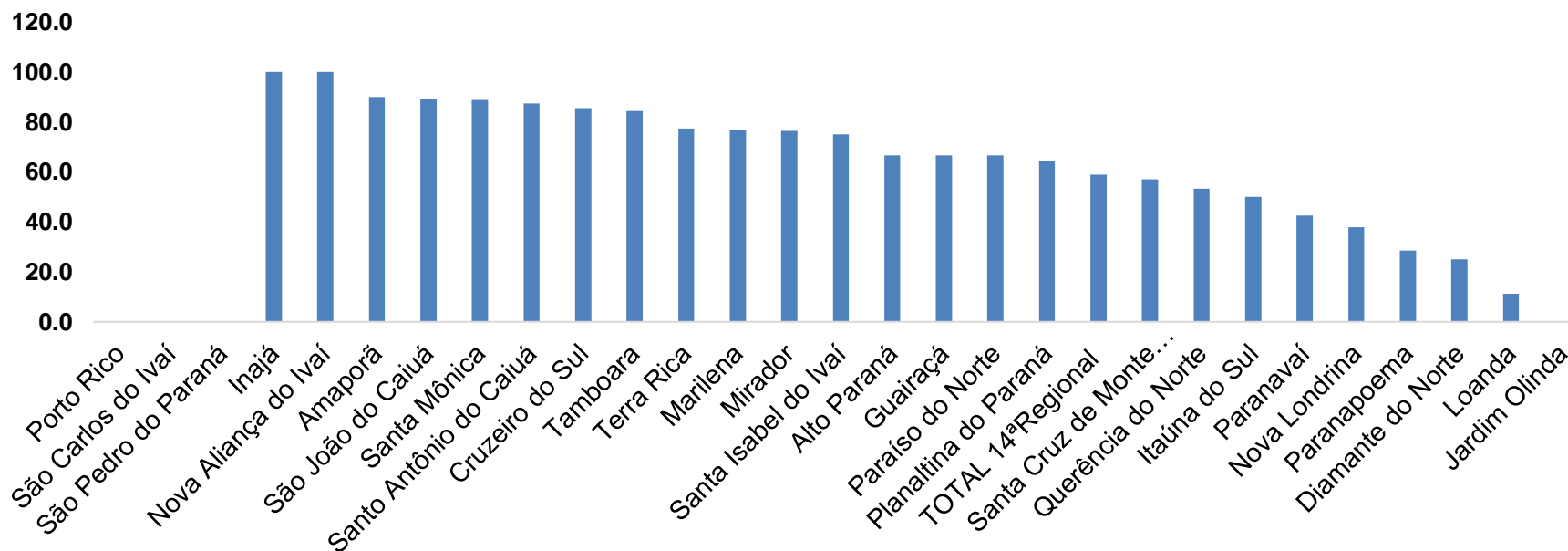


■ Tx de ocupação Enf. ■ Tx de leitos livre Enf.

*valores em Porcentagem.

PROGRAMA DE APOIO INSTITUCIONAL PARA AÇÕES EXTENSIONISTAS DE PREVENÇÃO, CUIDADOS E COMBATE À PANDEMIA DO NOVO CORONAVÍRUS

COEFICIENTE DE RECUPERADOS – 14ª RS



*Coeficiente (Valor em %)

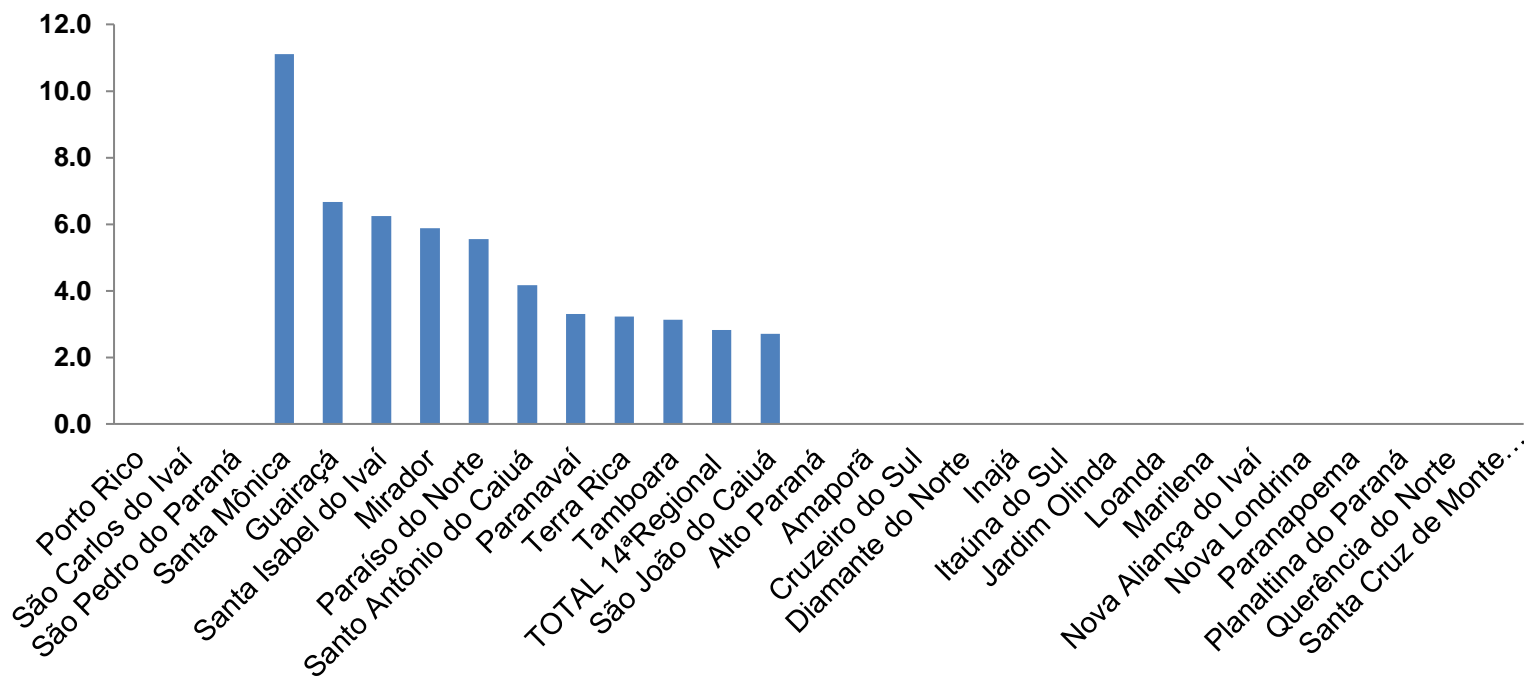
PROGRAMA DE APOIO INSTITUCIONAL PARA AÇÕES EXTENSIONISTAS DE PREVENÇÃO, CUIDADOS E COMBATE À PANDEMIA DO NOVO CORONAVÍRUS

TABELA - COEFICIENTE DE RECUPERADOS – 14ª RS

Município	População doente	Nº recuperados	Taxa Recuperados
Inajá	2	2	100,0
Nova Aliança do Ivaí	1	1	100,0
Amaporã	20	18	90,0
São João do Caiuá	37	33	89,2
Santa Mônica	9	8	88,9
Santo Antônio do Caiuá	24	21	87,5
Cruzeiro do Sul	7	6	85,7
Tamboara	32	27	84,4
Terra Rica	31	24	77,4
Marilena	13	10	76,9
Mirador	17	13	76,5
Santa Isabel do Ivaí	16	12	75,0
Alto Paraná	15	10	66,7
Guairaçá	15	10	66,7
Paraíso do Norte	18	12	66,7
Planaltina do Paraná	14	9	64,3
TOTAL 14ªRegional	568	335	59,0
Santa Cruz de Monte Castelo	7	4	57,1
Querência do Norte	15	8	53,3
Itaúna do Sul	2	1	50,0
Paranavaí	212	90	42,5
Nova Londrina	29	11	37,9
Paranapoema	7	2	28,6
Diamante do Norte	4	1	25,0
Loanda	18	2	11,1
Jardim Olinda	3	0	0,0

PROGRAMA DE APOIO INSTITUCIONAL PARA AÇÕES EXTENSIONISTAS DE PREVENÇÃO, CUIDADOS E COMBATE À PANDEMIA DO NOVO CORONAVÍRUS

COEFICIENTE DE LETALIDADE – 14ª RS



*Coeficiente para cada 100 Habitantes (Valor em %)

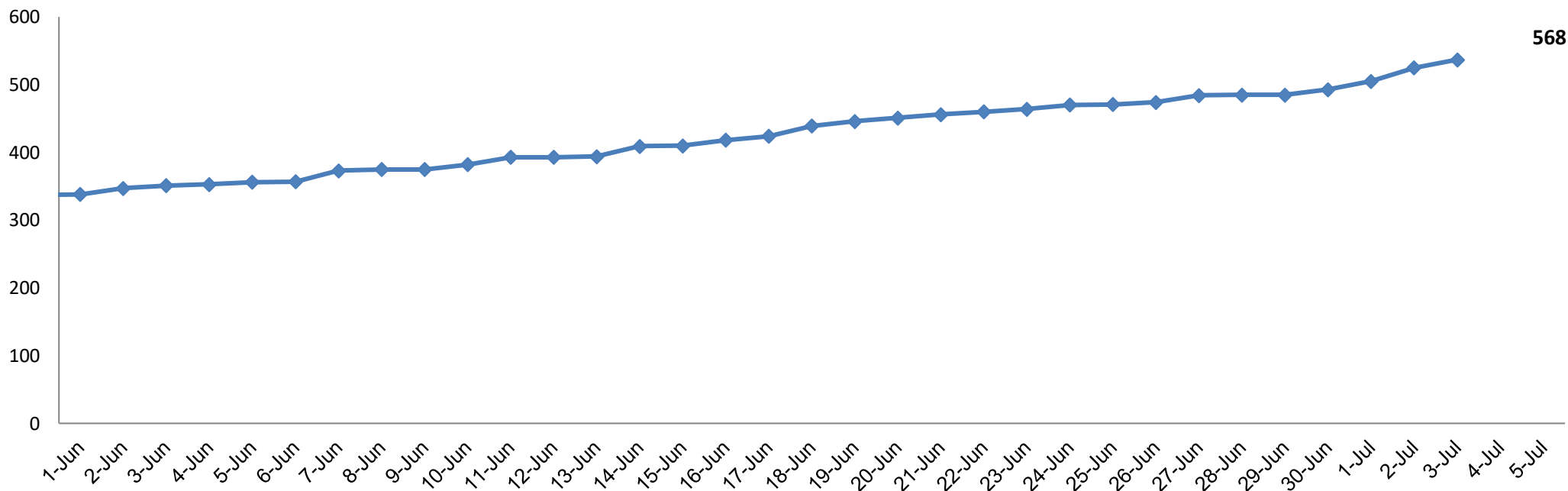
PROGRAMA DE APOIO INSTITUCIONAL PARA AÇÕES EXTENSIONISTAS DE PREVENÇÃO, CUIDADOS E COMBATE À PANDEMIA DO NOVO CORONAVÍRUS

TABELA - COEFICIENTE DE LETALIDADE – 14ªRS

Município	População doente	Nº óbitos	Taxa letalidade
Santa Mônica	9	1	11,1
Guairaçá	15	1	6,7
Santa Isabel do Ivaí	16	1	6,3
Mirador	17	1	5,9
Paraíso do Norte	18	1	5,6
Santo Antônio do Caiuá	24	1	4,2
Paranavaí	212	7	3,3
Terra Rica	31	1	3,2
Tamboara	32	1	3,1
TOTAL 14ªRegional	568	16	2,8
São João do Caiuá	37	1	2,7
Alto Paraná	15		0,0
Amaporã	20		0,0
Cruzeiro do Sul	7		0,0
Diamante do Norte	4		0,0
Inajá	2		0,0
Itaúna do Sul	2		0,0
Jardim Olinda	3		0,0
Loanda	18		0,0
Marilena	13		0,0
Nova Aliança do Ivaí	1		0,0
Nova Londrina	29		0,0
Paranapoema	7		0,0
Planaltina do Paraná	14		0,0
Querência do Norte	15		0,0
Santa Cruz de Monte Castelo	7		0,0

PROGRAMA DE APOIO INSTITUCIONAL PARA AÇÕES EXTENSIONISTAS DE PREVENÇÃO, CUIDADOS E COMBATE À PANDEMIA DO NOVO CORONAVÍRUS

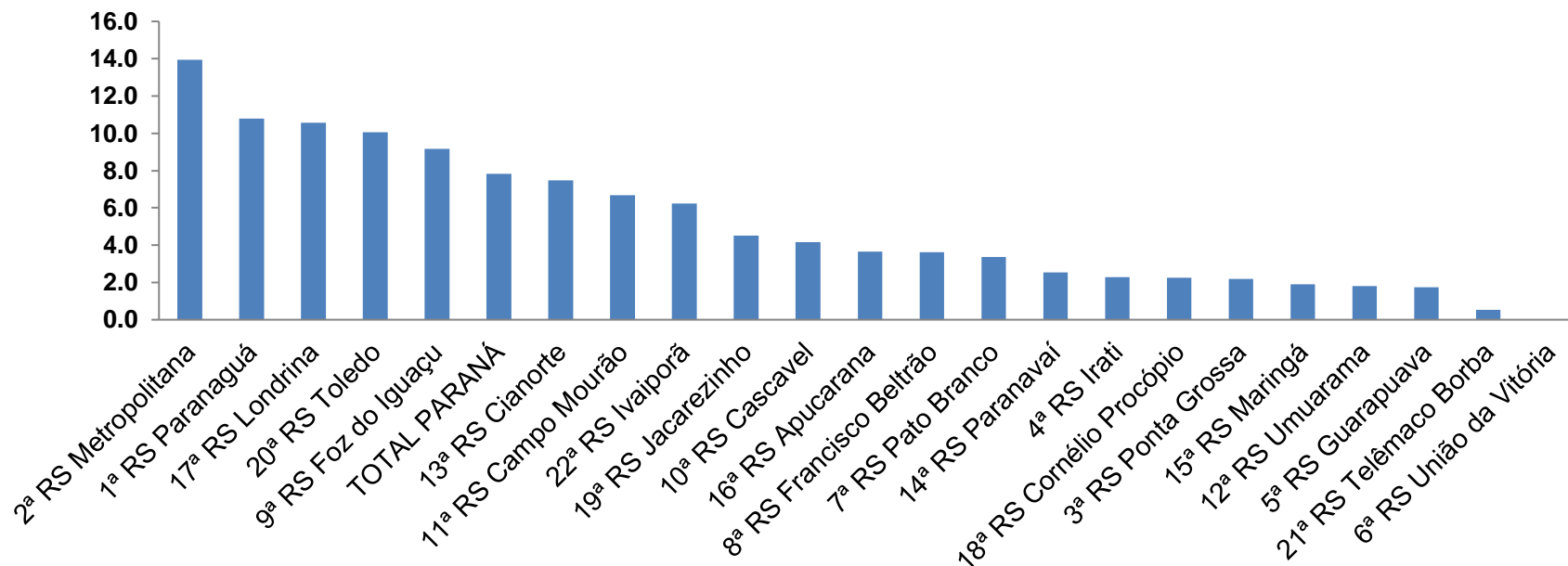
NÚMERO DE CASOS ACUMULADOS – 14ª RS



*Números de casos (habitantes)

PROGRAMA DE APOIO INSTITUCIONAL PARA AÇÕES EXTENSIONISTAS DE PREVENÇÃO, CUIDADOS E COMBATE À PANDEMIA DO NOVO CORONAVÍRUS

TAXA DE INCIDÊNCIA POR REGIONAIS – TOTAL



*Coeficiente para cada 100 mil de Habitantes.

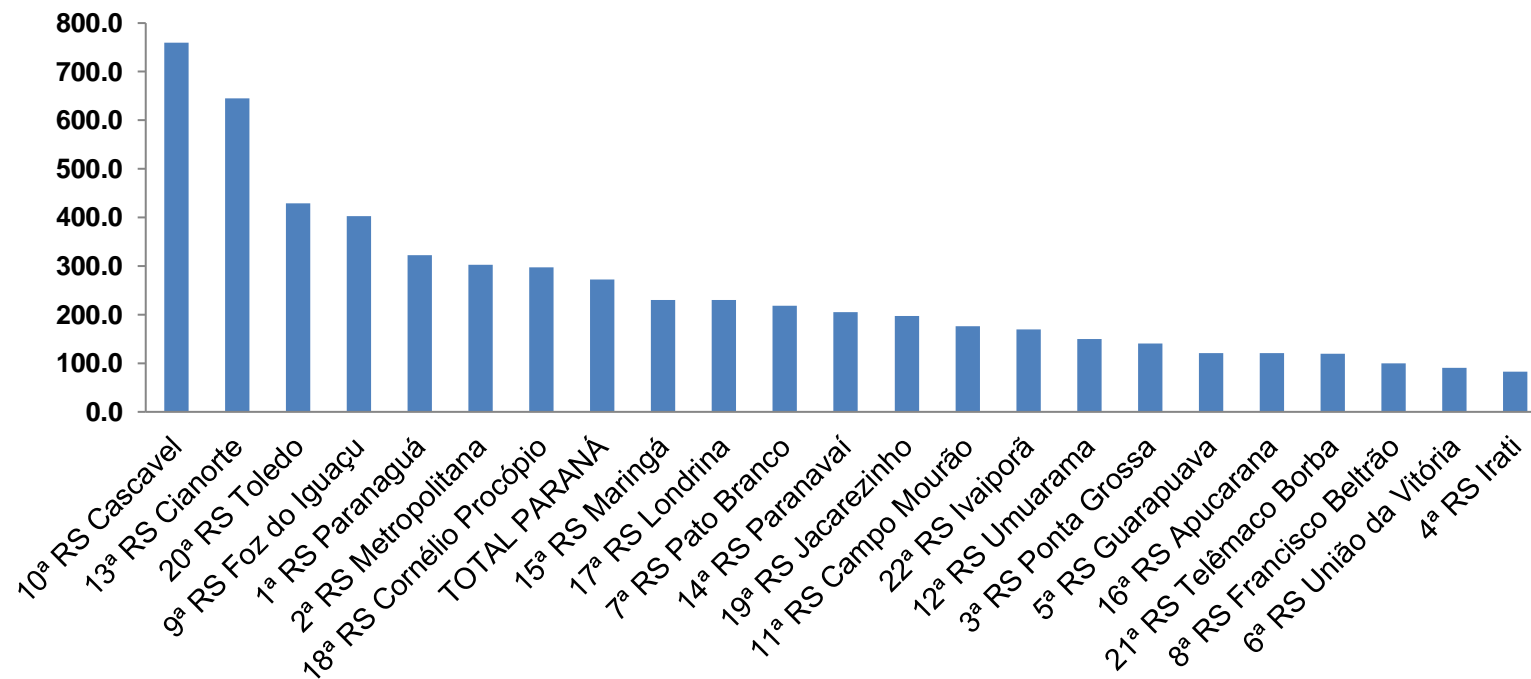
PROGRAMA DE APOIO INSTITUCIONAL PARA AÇÕES EXTENSIONISTAS DE PREVENÇÃO, CUIDADOS E COMBATE À PANDEMIA DO NOVO CORONAVÍRUS

TABELA - TAXA DE INCIDÊNCIA POR REGIONAIS – TOTAL

Região de Saúde (CIR)	População estimada 2019	Nº casos Novos	Taxa Incidência Regionais
2ª RS Metropolitana	3.654.960	509	13,9
1ª RS Paranaguá	297.029	32	10,8
17ª RS Londrina	964.251	102	10,6
20ª RS Toledo	398.323	40	10,0
9ª RS Foz do Iguaçu	404.414	37	9,1
TOTAL PARANÁ	11.433.957	894	7,8
13ª RS Cianorte	160.642	12	7,5
11ª RS Campo Mourão	328.863	22	6,7
22ª RS Ivaiporã	128.645	8	6,2
19ª RS Jacarezinho	289.020	13	4,5
10ª RS Cascavel	550.709	23	4,2
16ª RS Apucarana	384.198	14	3,6
8ª RS Francisco Beltrão	358.144	13	3,6
7ª RS Pato Branco	267.234	9	3,4
14ª RS Paranaíba	275.974	7	2,5
4ª RS Irati	174.933	4	2,3
18ª RS Cornélio Procopio	222.583	5	2,2
3ª RS Ponta Grossa	637.293	14	2,2
15ª RS Maringá	838.017	16	1,9
12ª RS Umuarama	276.371	5	1,8
5ª RS Guarapuava	456.587	8	1,8
21ª RS Telêmaco Borba	188.456	1	0,5
6ª RS União da Vitória	177.311	0	0,0

PROGRAMA DE APOIO INSTITUCIONAL PARA AÇÕES EXTENSIONISTAS DE PREVENÇÃO, CUIDADOS E COMBATE À PANDEMIA DO NOVO CORONAVÍRUS

TAXA DE PREVALÊNCIA POR REGIONAIS – TOTAL



*Coeficiente para cada 100 mil de Habitantes.

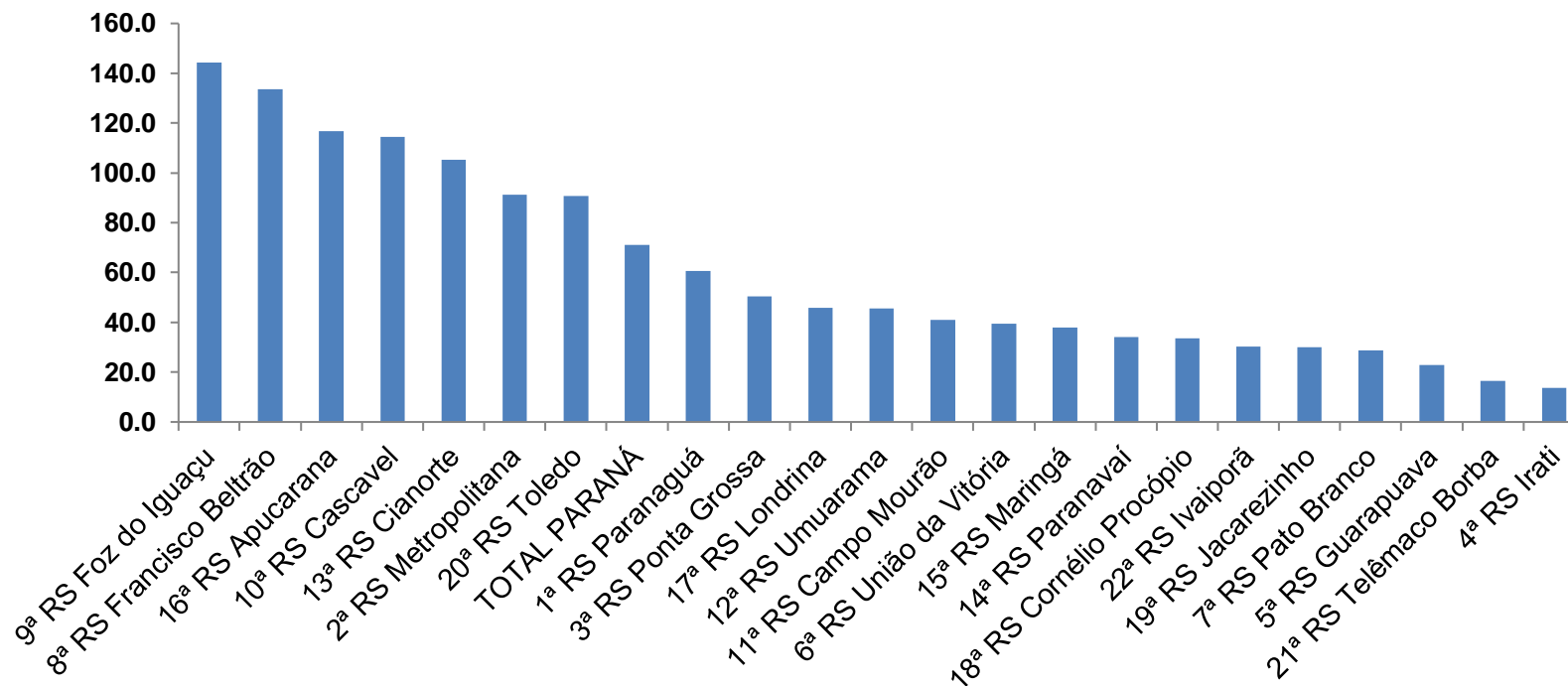
PROGRAMA DE APOIO INSTITUCIONAL PARA AÇÕES EXTENSIONISTAS DE PREVENÇÃO, CUIDADOS E COMBATE À PANDEMIA DO NOVO CORONAVÍRUS

TABELA - TAXA DE PREVALÊNCIA POR REGIONAIS – TOTAL

Região de Saúde (CIR)	População estimada 2019	Nº Total casos	Taxa prevalência Regionais
10ª RS Cascavel	550.709	4184	759,7
13ª RS Cianorte	160.642	1037	645,5
20ª RS Toledo	398.323	1708	428,8
9ª RS Foz do Iguaçu	404.414	1631	403,3
1ª RS Paranaguá	297.029	957	322,2
2ª RS Metropolitana	3.654.960	11058	302,5
18ª RS Cornélio Procopio	222.583	663	297,9
TOTAL PARANÁ	11.433.957	31120	272,2
15ª RS Maringá	838.017	1934	230,8
17ª RS Londrina	964.251	2217	229,9
7ª RS Pato Branco	267.234	583	218,2
14ª RS Paranavaí	275.974	568	205,8
19ª RS Jacarezinho	289.020	570	197,2
11ª RS Campo Mourão	328.863	580	176,4
22ª RS Ivaiporã	128.645	218	169,5
12ª RS Umuarama	276.371	414	149,8
3ª RS Ponta Grossa	637.293	893	140,1
5ª RS Guarapuava	456.587	553	121,1
16ª RS Apucarana	384.198	464	120,8
21ª RS Telêmaco Borba	188.456	226	119,9
8ª RS Francisco Beltrão	358.144	357	99,7
6ª RS União da Vitória	177.311	160	90,2
4ª RS Irati	174.933	145	82,9

PROGRAMA DE APOIO INSTITUCIONAL PARA AÇÕES EXTENSIONISTAS DE PREVENÇÃO, CUIDADOS E COMBATE À PANDEMIA DO NOVO CORONAVÍRUS

TAXA DE INVESTIGAÇÃO POR REGIONAIS – TOTAL



*Coeficiente para cada 100 mil de Habitantes.

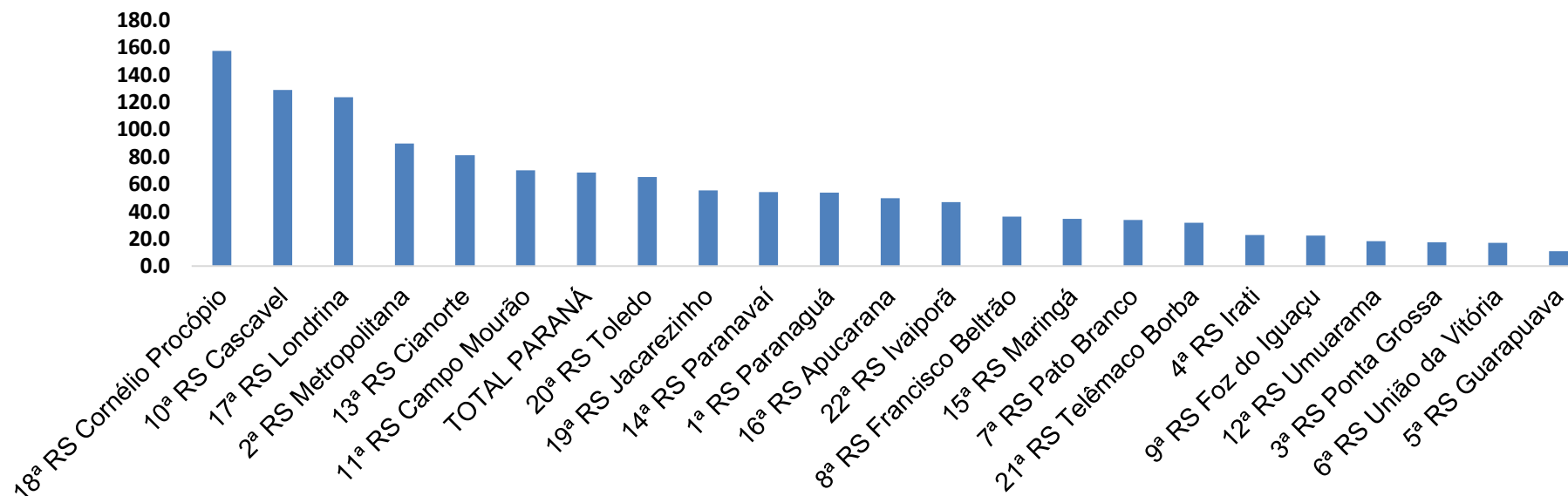
PROGRAMA DE APOIO INSTITUCIONAL PARA AÇÕES EXTENSIONISTAS DE PREVENÇÃO, CUIDADOS E COMBATE À PANDEMIA DO NOVO CORONAVÍRUS

TABELA - TAXA DE INVESTIGAÇÃO POR REGIONAIS – TOTAL

Região de Saúde (CIR)	População estimada 2019	Nº Total casos	Taxa Investigação
9ª RS Foz do Iguaçu	404.414	584	144,4
8ª RS Francisco Beltrão	358.144	478	133,5
16ª RS Apucarana	384.198	449	116,9
10ª RS Cascavel	550.709	631	114,6
13ª RS Cianorte	160.642	169	105,2
2ª RS Metropolitana	3.654.960	3337	91,3
20ª RS Toledo	398.323	361	90,6
TOTAL PARANÁ	11.433.957	8133	71,1
1ª RS Paranaguá	297.029	180	60,6
3ª RS Ponta Grossa	637.293	321	50,4
17ª RS Londrina	964.251	442	45,8
12ª RS Umuarama	276.371	126	45,6
11ª RS Campo Mourão	328.863	135	41,1
6ª RS União da Vitória	177.311	70	39,5
15ª RS Maringá	838.017	318	37,9
14ª RS Paranavaí	275.974	94	34,1
18ª RS Cornélio Procopio	222.583	75	33,7
22ª RS Ivaiporã	128.645	39	30,3
19ª RS Jacarezinho	289.020	87	30,1
7ª RS Pato Branco	267.234	77	28,8
5ª RS Guarapuava	456.587	105	23,0
21ª RS Telêmaco Borba	188.456	31	16,4
4ª RS Irati	174.933	24	13,7

PROGRAMA DE APOIO INSTITUCIONAL PARA AÇÕES EXTENSIONISTAS DE PREVENÇÃO, CUIDADOS E COMBATE À PANDEMIA DO NOVO CORONAVÍRUS

TAXA DE MORTALIDADE POR REGIONAIS – TOTAL



*Coeficiente por 1 milhão de Habitantes

PROGRAMA DE APOIO INSTITUCIONAL PARA AÇÕES EXTENSIONISTAS DE PREVENÇÃO, CUIDADOS E COMBATE À PANDEMIA DO NOVO CORONAVÍRUS

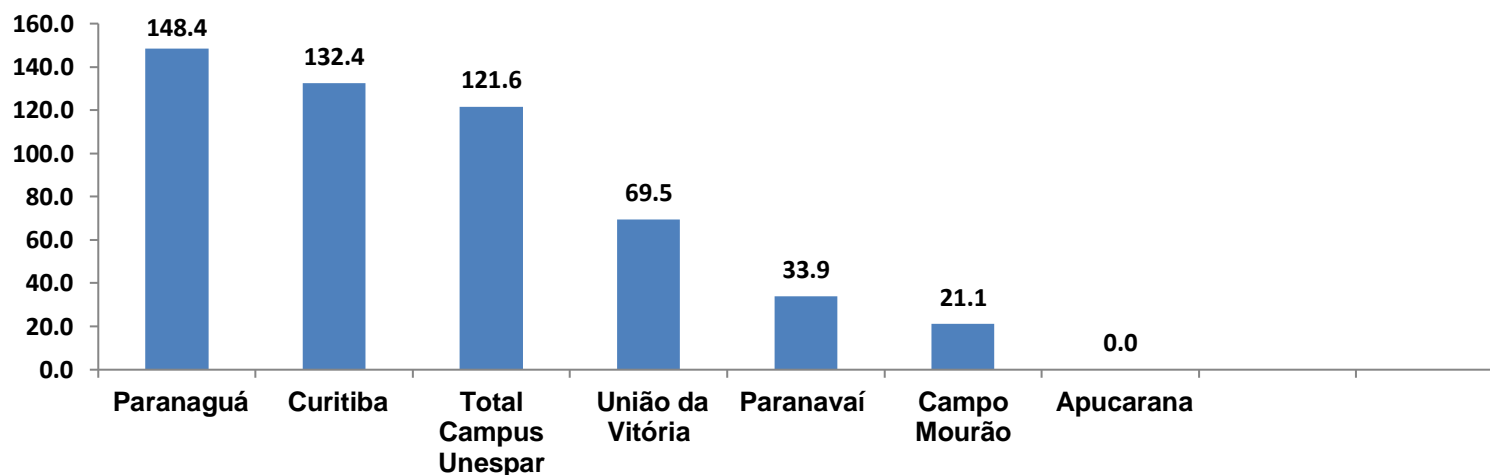
TABELA- TAXA DE MORTALIDADE POR REGIONAIS – TOTAL

Região de Saúde (CIR)	População estimada 2019	Nº Total óbitos	Taxa mortalidade Regionais
18ª RS Cornélio Procopio	222.583	35	157,2
10ª RS Cascavel	550.709	71	128,9
17ª RS Londrina	964.251	119	123,4
2ª RS Metropolitana	3.654.960	327	89,5
13ª RS Cianorte	160.642	13	80,9
11ª RS Campo Mourão	328.863	23	69,9
TOTAL PARANÁ	11.433.957	781	68,3
20ª RS Toledo	398.323	26	65,3
19ª RS Jacarezinho	289.020	16	55,4
14ª RS Paranavaí	275.974	16	54,0
1ª RS Paranaguá	297.029	16	53,9
16ª RS Apucarana	384.198	19	49,5
22ª RS Ivaiporã	128.645	6	46,6
8ª RS Francisco Beltrão	358.144	13	36,3
15ª RS Maringá	838.017	29	34,6
7ª RS Pato Branco	267.234	9	33,7
21ª RS Telêmaco Borba	188.456	6	31,8
4ª RS Irati	174.933	4	22,9
9ª RS Foz do Iguaçu	404.414	9	22,3
12ª RS Umuarama	276.371	5	18,1
3ª RS Ponta Grossa	637.293	11	17,3
6ª RS União da Vitória	177.311	3	16,9
5ª RS Guarapuava	456.587	5	11,0

PROGRAMA DE APOIO INSTITUCIONAL PARA AÇÕES EXTENSIONISTAS DE PREVENÇÃO, CUIDADOS E COMBATE À PANDEMIA DO NOVO CORONAVÍRUS



CASOS NOVOS – CIDADES ou COEFICIENTE DE INCIDÊNCIA – CIDADES CAMPUS UNESPAR



*Coeficiente por 1 milhão de Habitantes

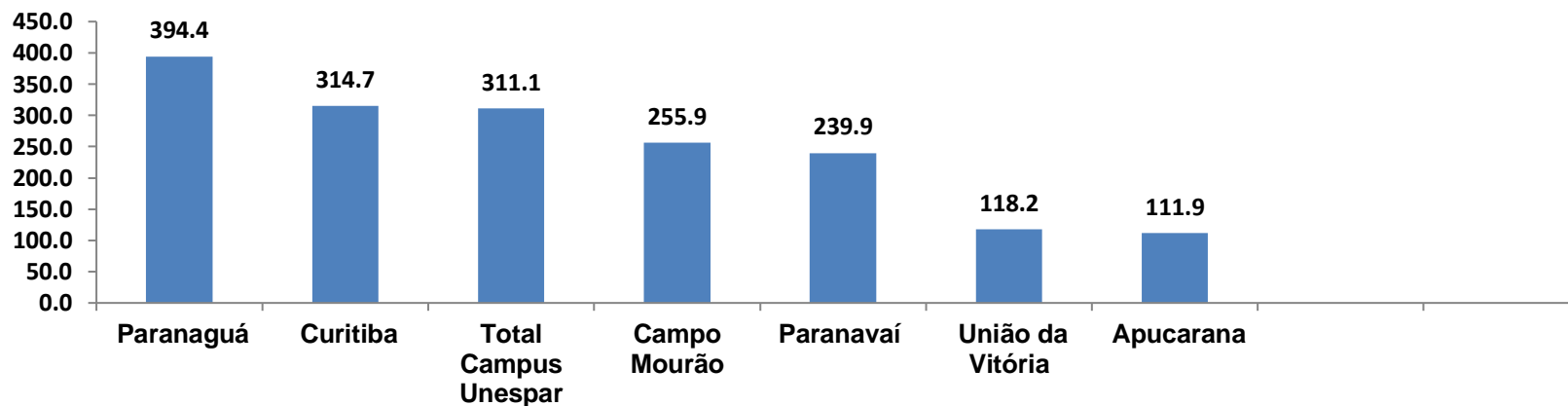
PROGRAMA DE APOIO INSTITUCIONAL PARA AÇÕES EXTENSIONISTAS DE PREVENÇÃO, CUIDADOS E COMBATE À PANDEMIA DO NOVO CORONAVÍRUS

TABELA CASOS NOVOS – CIDADES ou TABELA COEFICIENTE DE INCIDÊNCIA – CIDADES CAMPUS UNESPAR

Município	População estimada 2019	Nº casos Novos	Taxa incidência por 1 milhão
Paranaguá	154.936	23	148,4
Curitiba	1.933.105	256	132,4
Total Campus Unespar	2.368.928	288	121,6
União da Vitória	57.517	4	69,5
Paranavaí	88.374	3	33,9
Campo Mourão	94.958	2	21,1
Apucarana	134.996	0	0,0

PROGRAMA DE APOIO INSTITUCIONAL PARA AÇÕES EXTENSIONISTAS DE PREVENÇÃO, CUIDADOS E COMBATE À PANDEMIA DO NOVO CORONAVÍRUS

COEFICIENTE DE PREVALÊNCIAS – CIDADES CAMPUS UNESPAR



*Coeficiente por 100.000 de Habitantes

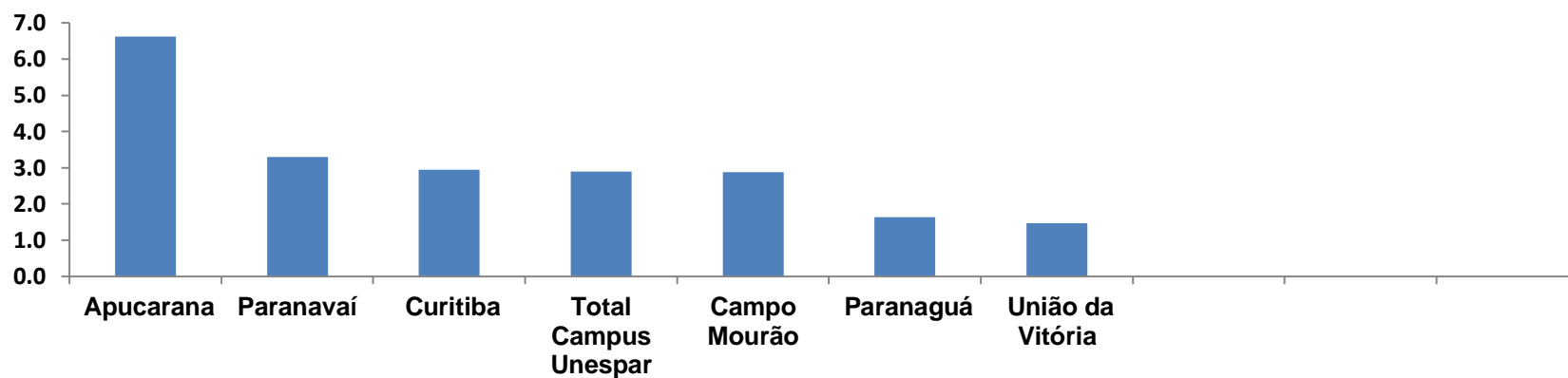
PROGRAMA DE APOIO INSTITUCIONAL PARA AÇÕES EXTENSIONISTAS DE PREVENÇÃO, CUIDADOS E COMBATE À PANDEMIA DO NOVO CORONAVÍRUS

TABELA COEFICIENTE DE PREVALÊNCIAS – CIDADES CAMPUS UNESPAR

Município	População estimada 2019	Nº Total casos	Taxa de Prevalência por 100mil
Paranaguá	154.936	611	394,4
Curitiba	1.933.105	6084	314,7
Total Campus Unespar	2.368.928	7369	311,1
Campo Mourão	94.958	243	255,9
Paranavaí	88.374	212	239,9
União da Vitória	57.517	68	118,2
Apucarana	134.996	151	111,9

PROGRAMA DE APOIO INSTITUCIONAL PARA AÇÕES EXTENSIONISTAS DE PREVENÇÃO, CUIDADOS E COMBATE À PANDEMIA DO NOVO CORONAVÍRUS

COEFICIENTE DE LETALIDADE – CIDADES CAMPUS UNESPAR



*Coeficiente para cada 100 Habitantes (Valor em %)

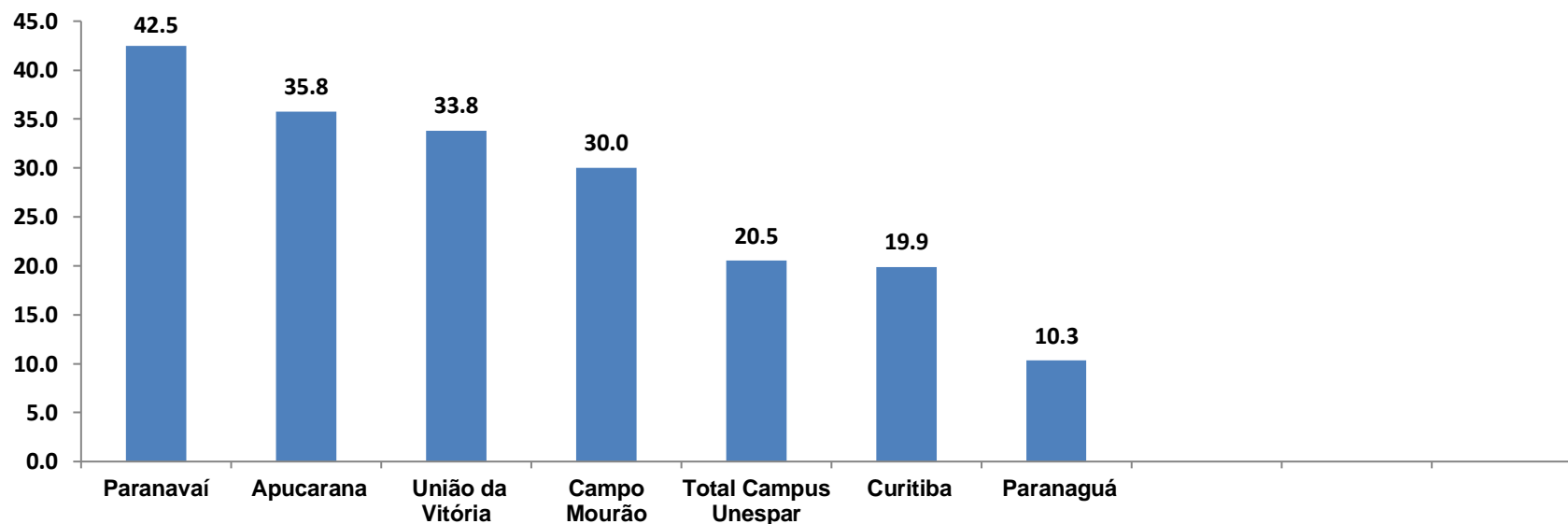
PROGRAMA DE APOIO INSTITUCIONAL PARA AÇÕES EXTENSIONISTAS DE PREVENÇÃO, CUIDADOS E COMBATE À PANDEMIA DO NOVO CORONAVÍRUS

TABELA COEFICIENTE DE LETALIDADE – CIDADES CAMPUS UNESPAR

Município	População doente	Nº óbitos	Taxa letalidade (%)
Apucarana	151	10	6,6
Paranavaí	212	7	3,3
Curitiba	6084	179	2,9
Total Campus Unespar	7369	214	2,9
Campo Mourão	243	7	2,9
Paranaguá	611	10	1,6
União da Vitória	68	1	1,5

PROGRAMA DE APOIO INSTITUCIONAL PARA AÇÕES EXTENSIONISTAS DE PREVENÇÃO, CUIDADOS E COMBATE À PANDEMIA DO NOVO CORONAVÍRUS

TAXA DE RECUPERADOS – CIDADES CAMPUS UNESPAR



*Coeficiente (Valor em %)

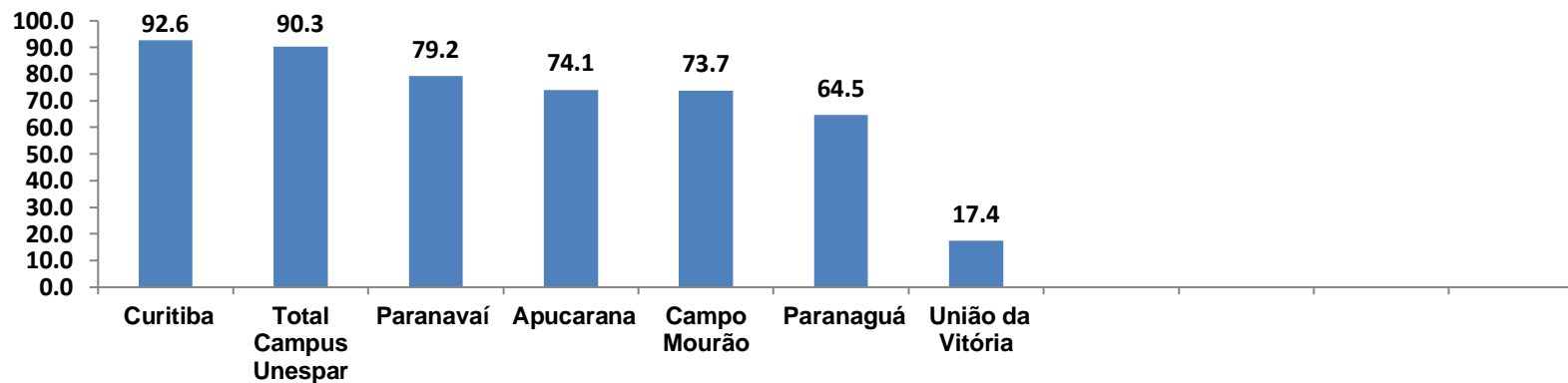
PROGRAMA DE APOIO INSTITUCIONAL PARA AÇÕES EXTENSIONISTAS DE PREVENÇÃO, CUIDADOS E COMBATE À PANDEMIA DO NOVO CORONAVÍRUS

TABELA TAXA DE RECUPERADOS – CIDADES CAMPUS UNESPAR

Município	População doente	Nº recuperados	Taxa Recuperados (%)
Paranavaí	212	90	42,5
Apucarana	151	54	35,8
União da Vitória	68	23	33,8
Campo Mourão	243	73	30,0
Total Campus Unespar	7369	1512	20,5
Curitiba	6084	1209	19,9
Paranaguá	611	63	10,3

PROGRAMA DE APOIO INSTITUCIONAL PARA AÇÕES EXTENSIONISTAS DE PREVENÇÃO, CUIDADOS E COMBATE À PANDEMIA DO NOVO CORONAVÍRUS

COEFICIENTE DE MORTALIDADE – CIDADES CAMPUS UNESPAR



*Coeficiente por 1 milhão de Habitantes

PROGRAMA DE APOIO INSTITUCIONAL PARA AÇÕES EXTENSIONISTAS DE PREVENÇÃO, CUIDADOS E COMBATE À PANDEMIA DO NOVO CORONAVÍRUS

TABELA COEFICIENTE DE MORTALIDADE – CIDADES CAMPUS UNESPAR

Município	População estimada 2019	Nº Óbitos	Taxa Mortalidade por 1 milhão
Curitiba	1.933.105	179	92,6
Total Campus Unespar	2.368.928	214	90,3
Paranavaí	88.374	7	79,2
Apucarana	134.996	10	74,1
Campo Mourão	94.958	7	73,7
Paranaguá	154.936	10	64,5
União da Vitória	57.517	1	17,4