

PROGRAMA DE APOIO INSTITUCIONAL PARA AÇÕES EXTENSIONISTAS DE PREVENÇÃO, CUIDADOS E COMBATE À PANDEMIA DO NOVO CORONAVÍRUS

# CORONAVÍRUS (COVID-19)

## INFORME EPIDEMIOLÓGICO

14ª REGIONAL DE SAÚDE



## PANORAMA

Dados atualizados: 04/10/2020



PARANÁ

CASOS 182.525

ÓBITOS 4.545



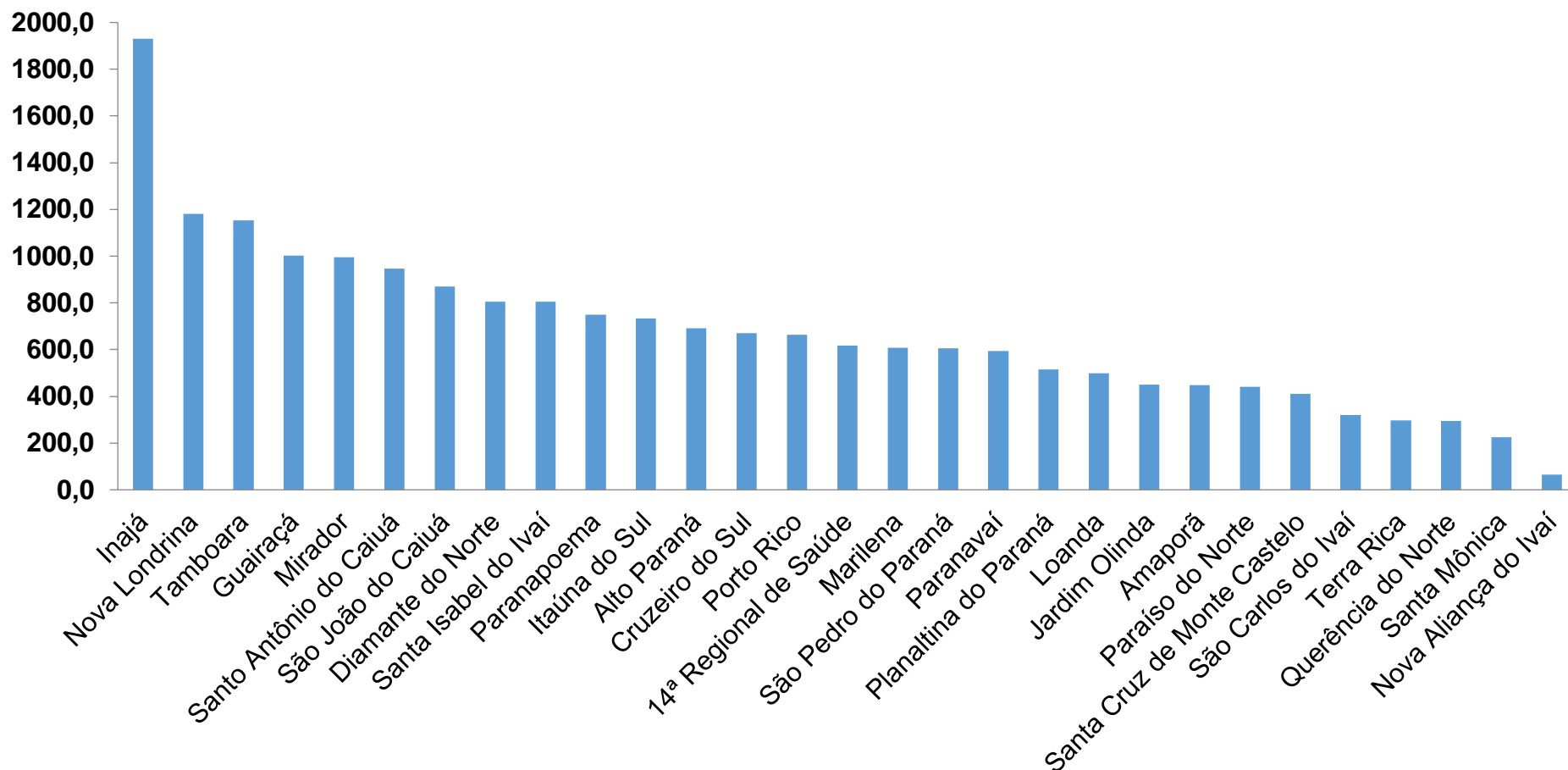
14ª REGIONAL DE SAÚDE

1.706

41

PROGRAMA DE APOIO INSTITUCIONAL PARA AÇÕES EXTENSIONISTAS DE PREVENÇÃO, CUIDADOS E COMBATE À PANDEMIA DO NOVO CORONAVÍRUS

## COEFICIENTE DE PREVALÊNCIAS – 14ª RS PARANAÍ



\*Coeficiente por 100 mil Habitantes

PROGRAMA DE APOIO INSTITUCIONAL PARA AÇÕES EXTENSIONISTAS DE PREVENÇÃO, CUIDADOS E COMBATE À PANDEMIA DO NOVO CORONAVÍRUS

## TABELA – COEFICIENTE DE PREVALÊNCIAS – 14ª RS PARANAÍ

Município	População estimada 2019	Nº Total casos	Taxa de Prevalência
Inajá	3,109	60	1929,9
Nova Londrina	13,213	156	1180,7
Tamboara	5,120	59	1152,3
Guairaçá	6,581	66	1002,9
Mirador	2,213	22	994,1
Santo Antônio do Caiuá	2,641	25	946,6
São João do Caiuá	5,855	51	871,1
Diamante do Norte	5,087	41	806,0
Santa Isabel do Ivaí	8,562	69	805,9
Paranapoema	3,203	24	749,3
Itaúna do Sul	2,865	21	733,0
Alto Paraná	14,770	102	690,6
Cruzeiro do Sul	4,469	30	671,3
Porto Rico	2,559	17	664,3

\*Coeficiente por 100 mil Habitantes

PROGRAMA DE APOIO INSTITUCIONAL PARA AÇÕES EXTENSIONISTAS DE PREVENÇÃO, CUIDADOS E COMBATE À PANDEMIA DO NOVO CORONAVÍRUS

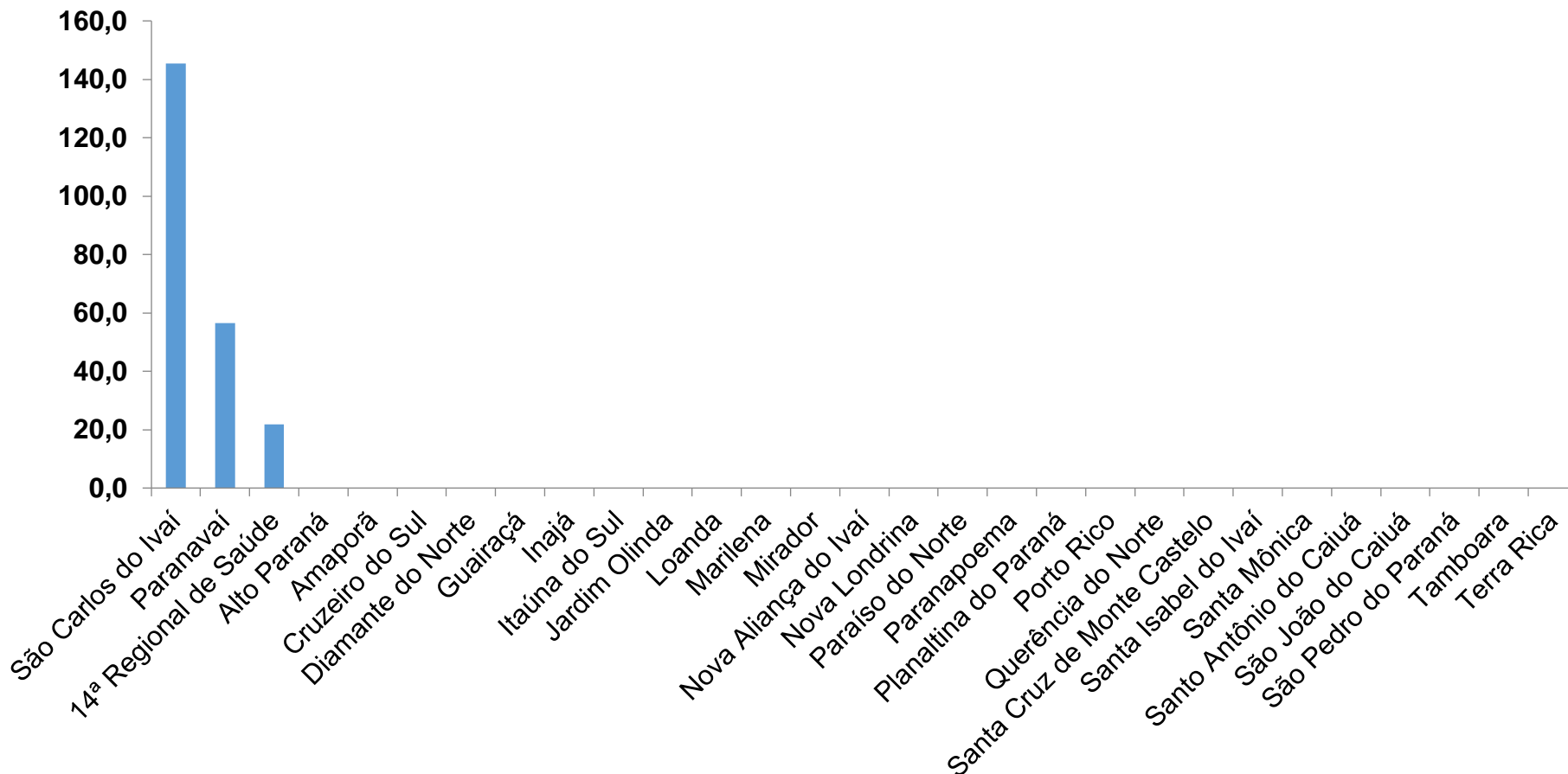
## TABELA – COEFICIENTE DE PREVALÊNCIAS – 14ª RS PARANAÍ (CONTINUAÇÃO)

<b>14ª Regional de Saúde</b>	<b>275,974</b>	<b>1706</b>	<b>618,2</b>
Marilena	7,076	43	607,7
São Pedro do Paraná	2,313	14	605,3
Paranavaí	88,374	524	592,9
Planaltina do Paraná	4,263	22	516,1
Loanda	23,086	115	498,1
Jardim Olinda	1,331	6	450,8
Amaporã	6,257	28	447,5
Paraíso do Norte	13,830	61	441,1
Santa Cruz de Monte Castelo	7,800	32	410,3
São Carlos do Ivaí	6,878	22	319,9
Terra Rica	16,789	50	297,8
Querência do Norte	12,206	36	294,9
Santa Mônica	3,981	9	226,1
Nova Aliança do Ivaí	1,543	1	64,8

\*Coeficiente por 100 mil Habitantes

PROGRAMA DE APOIO INSTITUCIONAL PARA AÇÕES EXTENSIONISTAS DE PREVENÇÃO, CUIDADOS E COMBATE À PANDEMIA DO NOVO CORONAVÍRUS

## COEFICIENTE DE INCIDÊNCIA – 14ª RS PARANAÍ



\*Coeficiente por 1 milhão de Habitantes

PROGRAMA DE APOIO INSTITUCIONAL PARA AÇÕES EXTENSIONISTAS DE PREVENÇÃO, CUIDADOS E COMBATE À PANDEMIA DO NOVO CORONAVÍRUS

## TABELA – COEFICIENTE DE INCIDÊNCIA – 14ª RS PARANAÍ

Município	População estimada 2019	Nº casos Novos	Taxa incidência
São Carlos do Ivaí	6,878	1	145,4
Paranavaí	88,374	5	56,6
<b>14ª Regional de Saúde</b>	<b>275,974</b>	<b>6</b>	<b>21,7</b>

\*Coeficiente por 1 milhão de Habitantes

PROGRAMA DE APOIO INSTITUCIONAL PARA AÇÕES EXTENSIONISTAS DE PREVENÇÃO, CUIDADOS E COMBATE À PANDEMIA DO NOVO CORONAVÍRUS

## Censo de leitos Estabelecimento de Referência das 14ª Regional – SANTA CASA DE PARANAÍ



### TAXA DE OCUPAÇÃO DE LEITOS

#### 14ª RS PARANAÍ

Dados atualizados: 02/10/2020



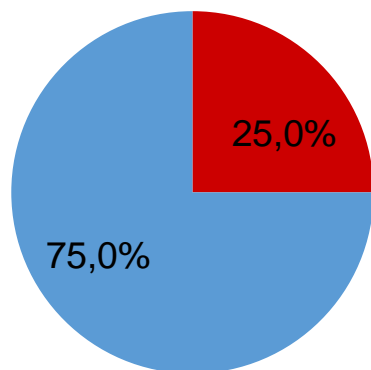
#### TOTAL INTERNADOS ALA COVID-19

TOTAL 5  
% 25,0%

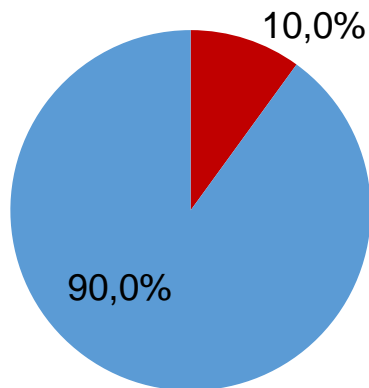


#### LEITOS DISPONÍVEIS ALA COVID-19

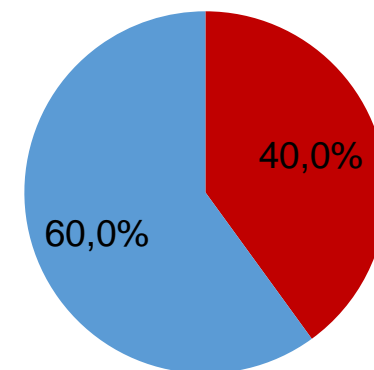
TOTAL 15  
% 75,0%



■ Tx. de ocupação de leitos total  
■ Tx. de leitos livres total



■ Tx de ocupação UTI  
■ Tx de leitos livres UTI

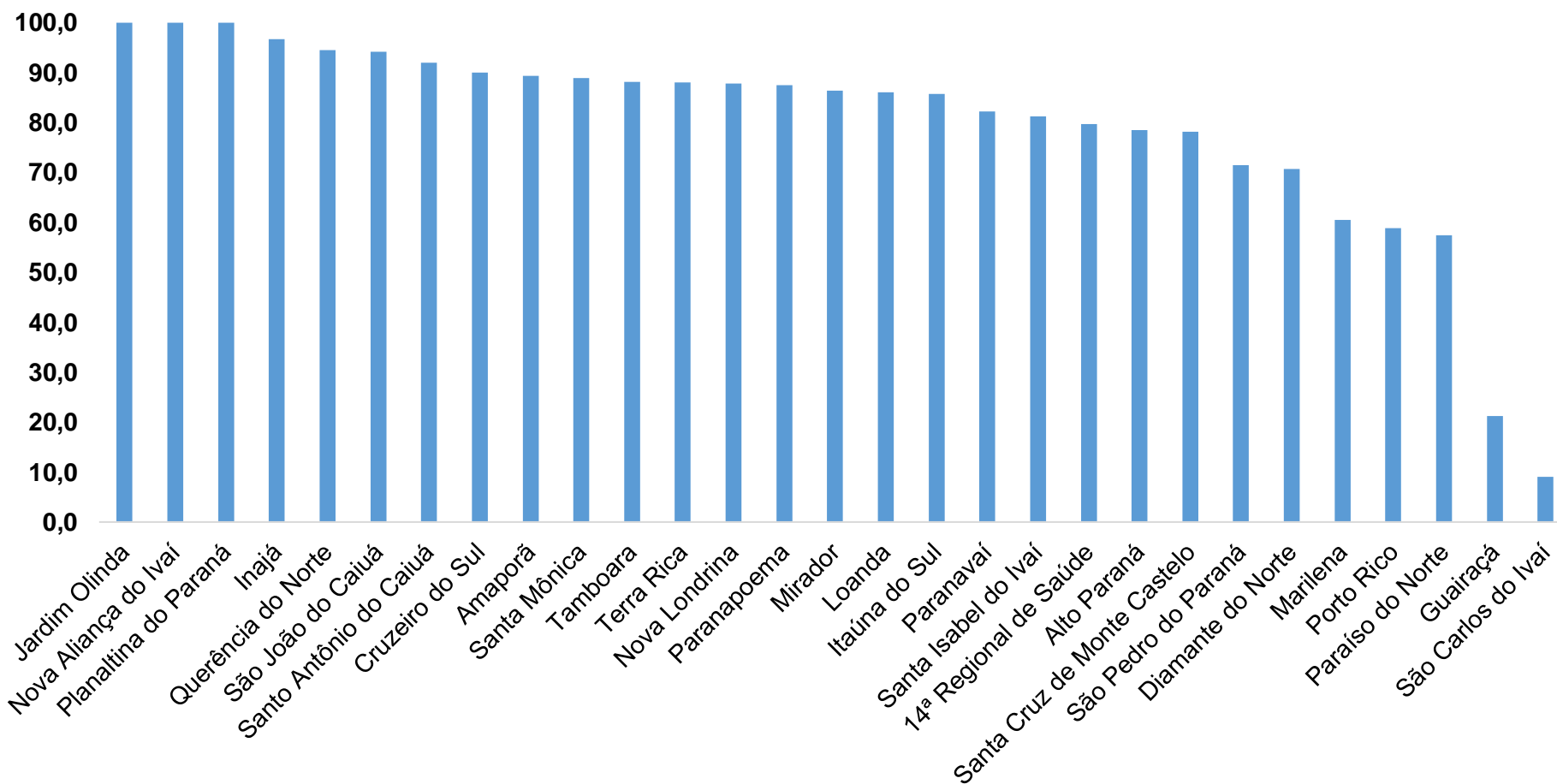


■ Tx de ocupação Enf.  
■ Tx de leitos livre Enf.

\*Porcentagem Corresponde total de leitos Ocupados

PROGRAMA DE APOIO INSTITUCIONAL PARA AÇÕES EXTENSIONISTAS DE PREVENÇÃO, CUIDADOS E COMBATE À PANDEMIA DO NOVO CORONAVÍRUS

## COEFICIENTE DE RECUPERADOS – 14ª RS PARANAÍ



\*Percentual de recuperados pela população doente



PROGRAMA DE APOIO INSTITUCIONAL PARA AÇÕES EXTENSIONISTAS DE PREVENÇÃO, CUIDADOS E COMBATE À PANDEMIA DO NOVO CORONAVÍRUS

## TABELA – COEFICIENTE DE RECUPERADOS – 14ª RS PARANAÍ

Município	População doente	Nº recuperados	Taxa Recuperados
Jardim Olinda	6	6	100,0
Nova Aliança do Ivaí	1	1	100,0
Planaltina do Paraná	22	22	100,0
Inajá	60	58	96,7
Querência do Norte	36	34	94,4
São João do Caiuá	51	48	94,1
Santo Antônio do Caiuá	25	23	92,0
Cruzeiro do Sul	30	27	90,0
Amaporã	28	25	89,3
Santa Mônica	9	8	88,9
Tamboara	59	52	88,1
Terra Rica	50	44	88,0
Nova Londrina	156	137	87,8
Paranapoema	24	21	87,5

\*Percentual de recuperados pela população doente

PROGRAMA DE APOIO INSTITUCIONAL PARA AÇÕES EXTENSIONISTAS DE PREVENÇÃO, CUIDADOS E COMBATE À PANDEMIA DO NOVO CORONAVÍRUS

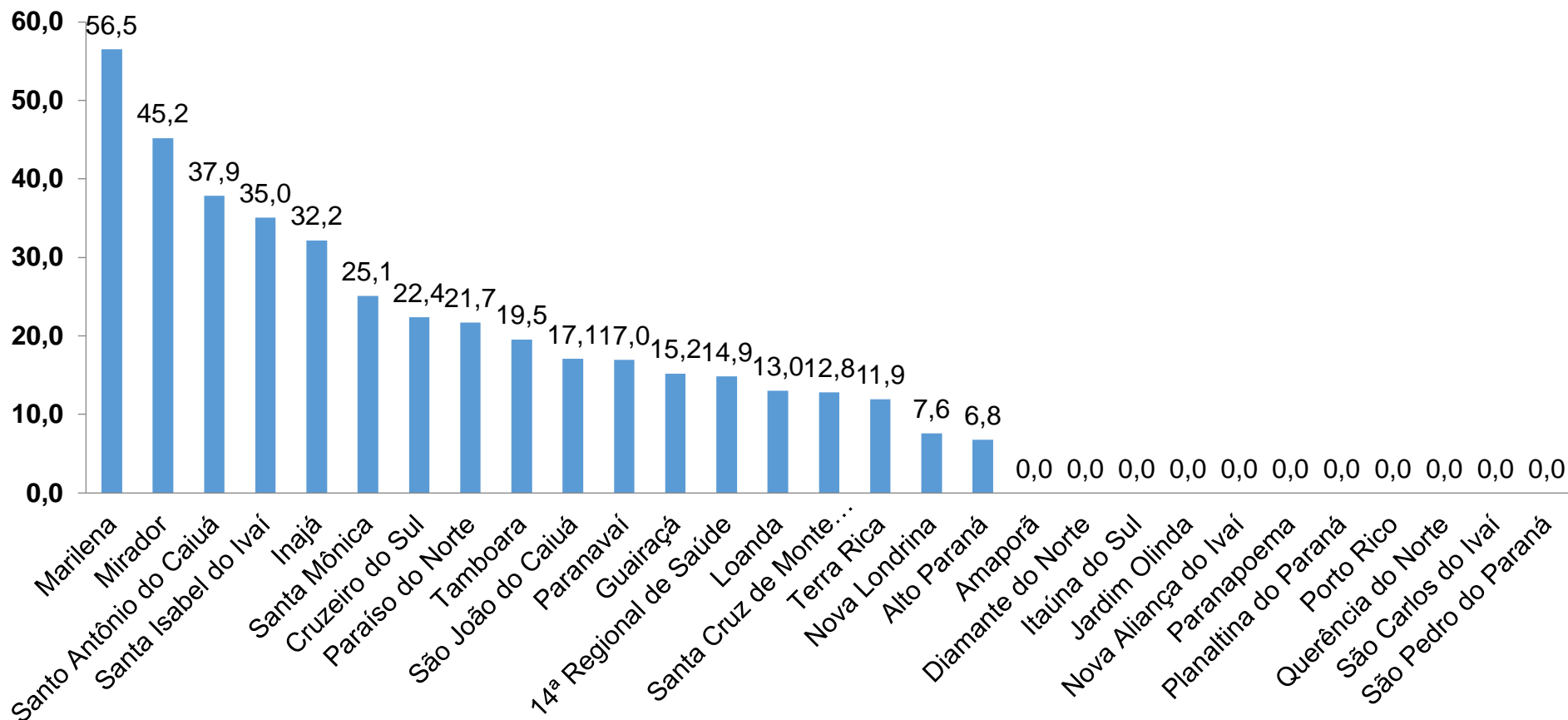
## TABELA – COEFICIENTE DE RECUPERADOS – 14ª RS PARANAÍ (CONTINUAÇÃO)

Mirador	22	19	86,4
Loanda	115	99	86,1
Itaúna do Sul	21	18	85,7
Paranavaí	524	431	82,3
Santa Isabel do Ivaí	69	56	81,2
<b>14ª Regional de Saúde</b>	<b>1706</b>	<b>1360</b>	<b>79,7</b>
Alto Paraná	102	80	78,4
Santa Cruz de Monte Castelo	32	25	78,1
São Pedro do Paraná	14	10	71,4
Diamante do Norte	41	29	70,7
Marilena	43	26	60,5
Porto Rico	17	10	58,8
Paraíso do Norte	61	35	57,4
Guairaçá	66	14	21,2
São Carlos do Ivaí	22	2	9,1

\*Percentual de recuperados pela população doente

PROGRAMA DE APOIO INSTITUCIONAL PARA AÇÕES EXTENSIONISTAS DE PREVENÇÃO, CUIDADOS E COMBATE À PANDEMIA DO NOVO CORONAVÍRUS

## COEFICIENTE DE MORTALIDADE – 14ª RS PARANAÍ



\*Coeficiente por 100 mil Habitantes

PROGRAMA DE APOIO INSTITUCIONAL PARA AÇÕES EXTENSIONISTAS DE PREVENÇÃO, CUIDADOS E COMBATE À PANDEMIA DO NOVO CORONAVÍRUS

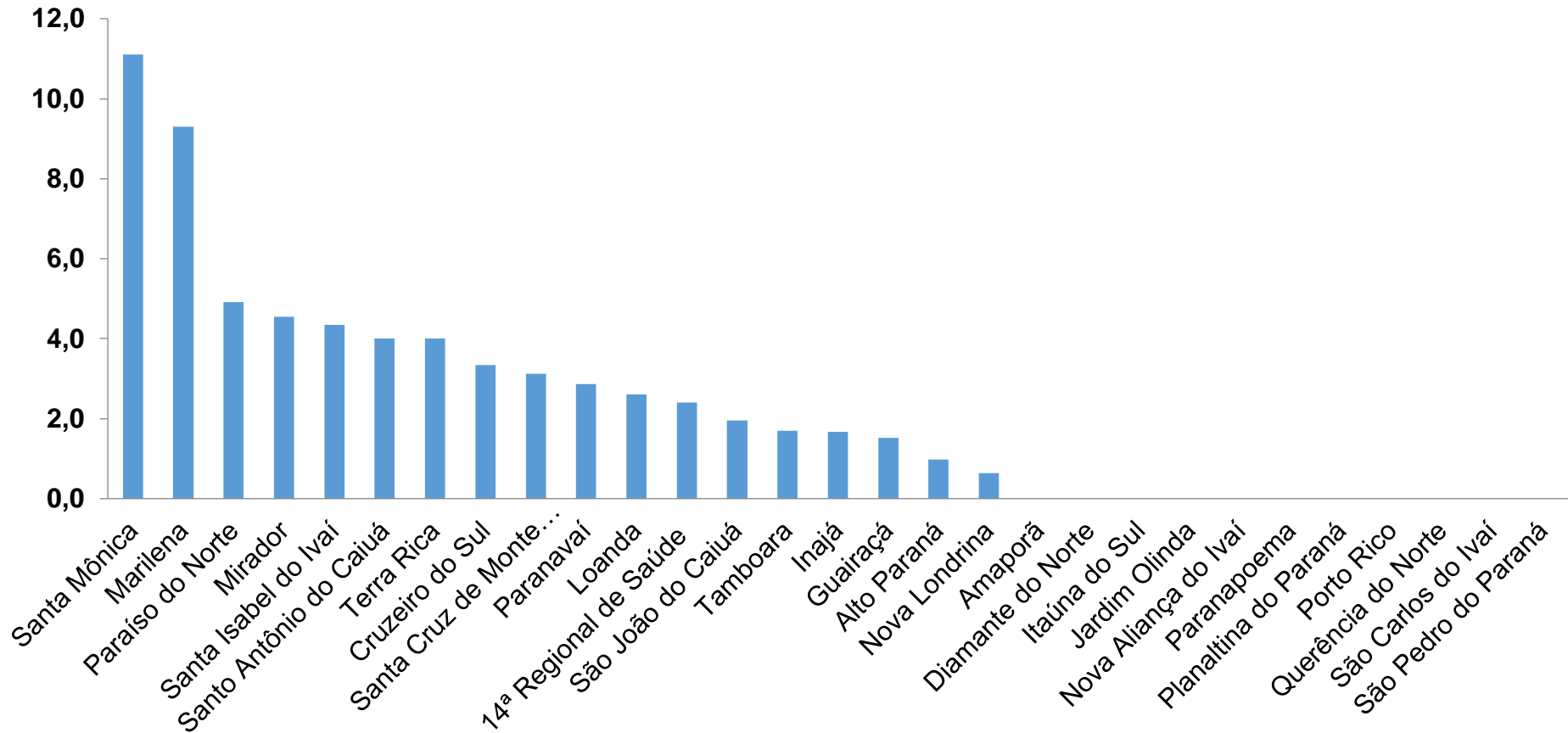
## TABELA – COEFICIENTE DE MORTALIDADE – 14ª RS PARANAÍ

Município	População estimada 2019	Nº óbitos	Taxa mortalidade
Marilena	7,076	4	56,5
Mirador	2,213	1	45,2
Santo Antônio do Caiuá	2,641	1	37,9
Santa Isabel do Ivaí	8,562	3	35,0
Inajá	3,109	1	32,2
Santa Mônica	3,981	1	25,1
Cruzeiro do Sul	4,469	1	22,4
Paraíso do Norte	13,830	3	21,7
Tamboara	5,120	1	19,5
São João do Caiuá	5,855	1	17,1
Paranavaí	88,374	15	17,0
Guairaçá	6,581	1	15,2
<b>14ª Regional de Saúde</b>	<b>275,974</b>	<b>41</b>	<b>14,9</b>
Loanda	23,086	3	13,0
Santa Cruz de Monte Castelo	7,800	1	12,8
Terra Rica	16,789	2	11,9
Nova Londrina	13,213	1	7,6
Alto Paraná	14,770	1	6,8

\*Coeficiente por 100 mil Habitantes

PROGRAMA DE APOIO INSTITUCIONAL PARA AÇÕES EXTENSIONISTAS DE PREVENÇÃO, CUIDADOS E COMBATE À PANDEMIA DO NOVO CORONAVÍRUS

## COEFICIENTE DE LETALIDADE – 14ª RS PARANAÍ



\*Percentual de mortes pela população doente

PROGRAMA DE APOIO INSTITUCIONAL PARA AÇÕES EXTENSIONISTAS DE PREVENÇÃO, CUIDADOS E COMBATE À PANDEMIA DO NOVO CORONAVÍRUS

## TABELA – COEFICIENTE DE LETALIDADE – 14ª RS PARANAÍ

Município	População doente	Nº óbitos	Taxa letalidade
Santa Mônica	9	1	11,1
Marilena	43	4	9,3
Paraíso do Norte	61	3	4,9
Mirador	22	1	4,5
Santa Isabel do Ivaí	69	3	4,3
Santo Antônio do Caiuá	25	1	4,0
Terra Rica	50	2	4,0
Cruzeiro do Sul	30	1	3,3
Santa Cruz de Monte Castelo	32	1	3,1
Paranavaí	524	15	2,9
Loanda	115	3	2,6
<b>14ª Regional de Saúde</b>	<b>1706</b>	<b>41</b>	<b>2,4</b>
São João do Caiuá	51	1	2,0
Tamboara	59	1	1,7
Inajá	60	1	1,7
Guairaçá	66	1	1,5
Alto Paraná	102	1	1,0
Nova Londrina	156	1	0,6

\*Percentual de mortes pela população doente

PROGRAMA DE APOIO INSTITUCIONAL PARA AÇÕES EXTENSIONISTAS DE PREVENÇÃO, CUIDADOS E COMBATE À PANDEMIA DO NOVO CORONAVÍRUS

## NÚMERO DE CASOS ACUMULADOS – 14ª RS PARANAÍ

