

PROGRAMA DE APOIO INSTITUCIONAL PARA AÇÕES EXTENSIONISTAS DE PREVENÇÃO, CUIDADOS E COMBATE À PANDEMIA DO NOVO CORONAVÍRUS



## PANORANA

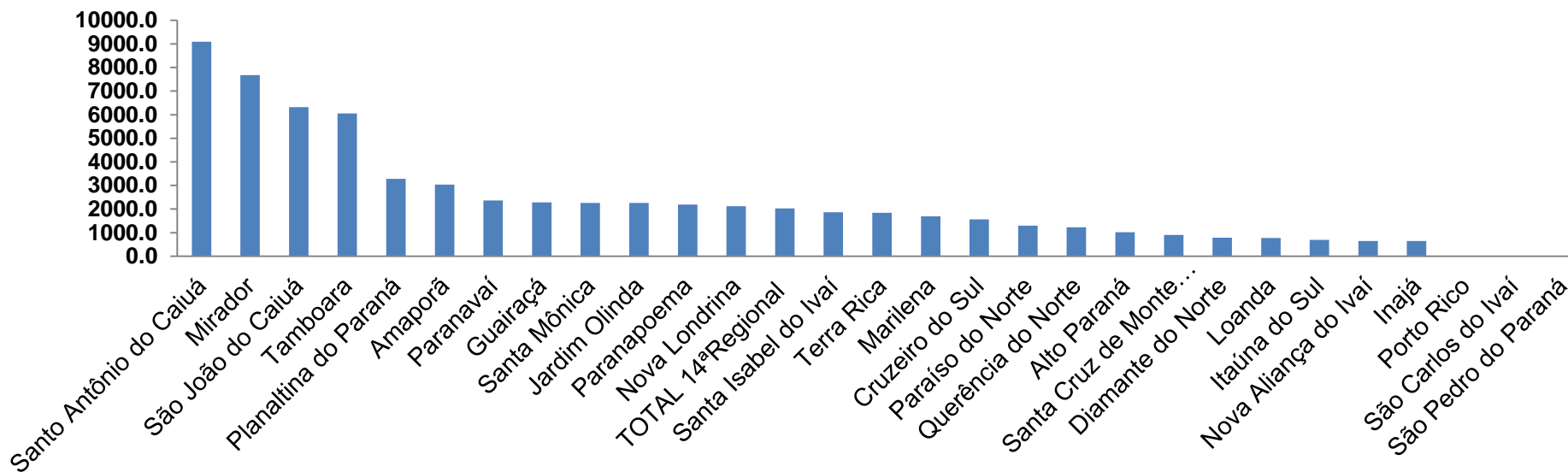
DADOS ATUALIZADOS  
ATÉ 04/07/2020



PROGRAMA DE APOIO INSTITUCIONAL PARA AÇÕES EXTENSIONISTAS DE PREVENÇÃO, CUIDADOS E COMBATE À PANDEMIA DO NOVO CORONAVÍRUS

## Gráficos de Indicadores de Saúde 14º Regional – Paraná

### COEFICIENTE DE PREVALÊNCIA – 14ºRS



\*Coeficiente por 1 milhão de Habitantes.

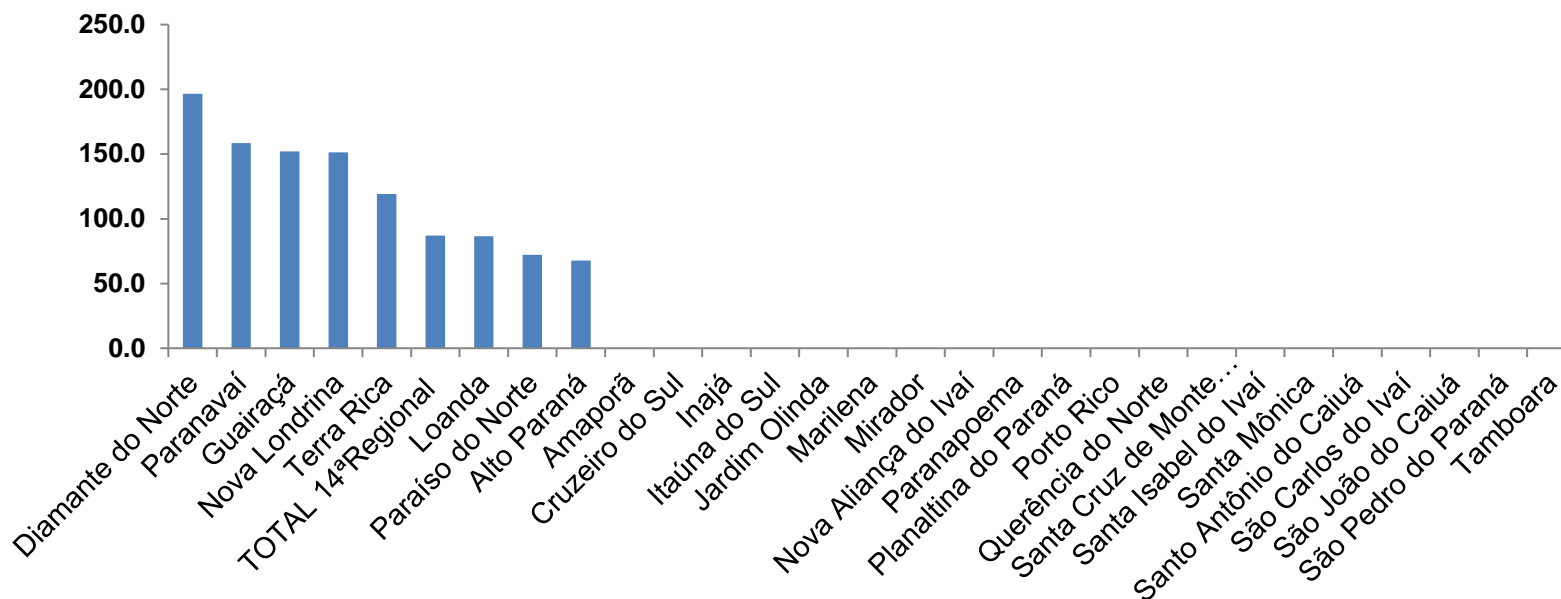
PROGRAMA DE APOIO INSTITUCIONAL PARA AÇÕES EXTENSIONISTAS DE PREVENÇÃO, CUIDADOS E COMBATE À PANDEMIA DO NOVO CORONAVÍRUS

## TABELA - COEFICIENTE DE PREVALÊNCIA – 14<sup>OS</sup>RS

Município	População estimada 2019	Nº Total casos	Taxa de Prevalência
Santo Antônio do Caiuá	2.641	24	9087,5
Mirador	2.213	17	7681,9
São João do Caiuá	5.855	37	6319,4
Tamboara	5.120	31	6054,7
Planaltina do Paraná	4.263	14	3284,1
Amaporã	6.257	19	3036,6
Paranavaí	88.374	209	2364,9
Guairaçá	6.581	15	2279,3
Santa Mônica	3.981	9	2260,7
Jardim Olinda	1.331	3	2253,9
Paranapoema	3.203	7	2185,5
Nova Londrina	13.213	28	2119,1
<b>TOTAL 14<sup>ª</sup>Regional</b>	<b>275.974</b>	<b>561</b>	<b>2032,8</b>
Santa Isabel do Ivaí	8.562	16	1868,7
Terra Rica	16.789	31	1846,4
Marilena	7.076	12	1695,9
Cruzeiro do Sul	4.469	7	1566,3
Paraíso do Norte	13.830	18	1301,5
Querência do Norte	12.206	15	1228,9
Alto Paraná	14.770	15	1015,6
Santa Cruz de Monte Castelo	7.800	7	897,4
Diamante do Norte	5.087	4	786,3
Loanda	23.086	18	779,7
Itaúna do Sul	2.865	2	698,1
Nova Aliança do Ivaí	1.543	1	648,1
Inajá	3.109	2	643,3

PROGRAMA DE APOIO INSTITUCIONAL PARA AÇÕES EXTENSIONISTAS DE PREVENÇÃO, CUIDADOS E COMBATE À PANDEMIA DO NOVO CORONAVÍRUS

## COEFICIENTE DE INCIDÊNCIA – 14ºRS



\*Coeficiente por 1 milhão de Habitantes.

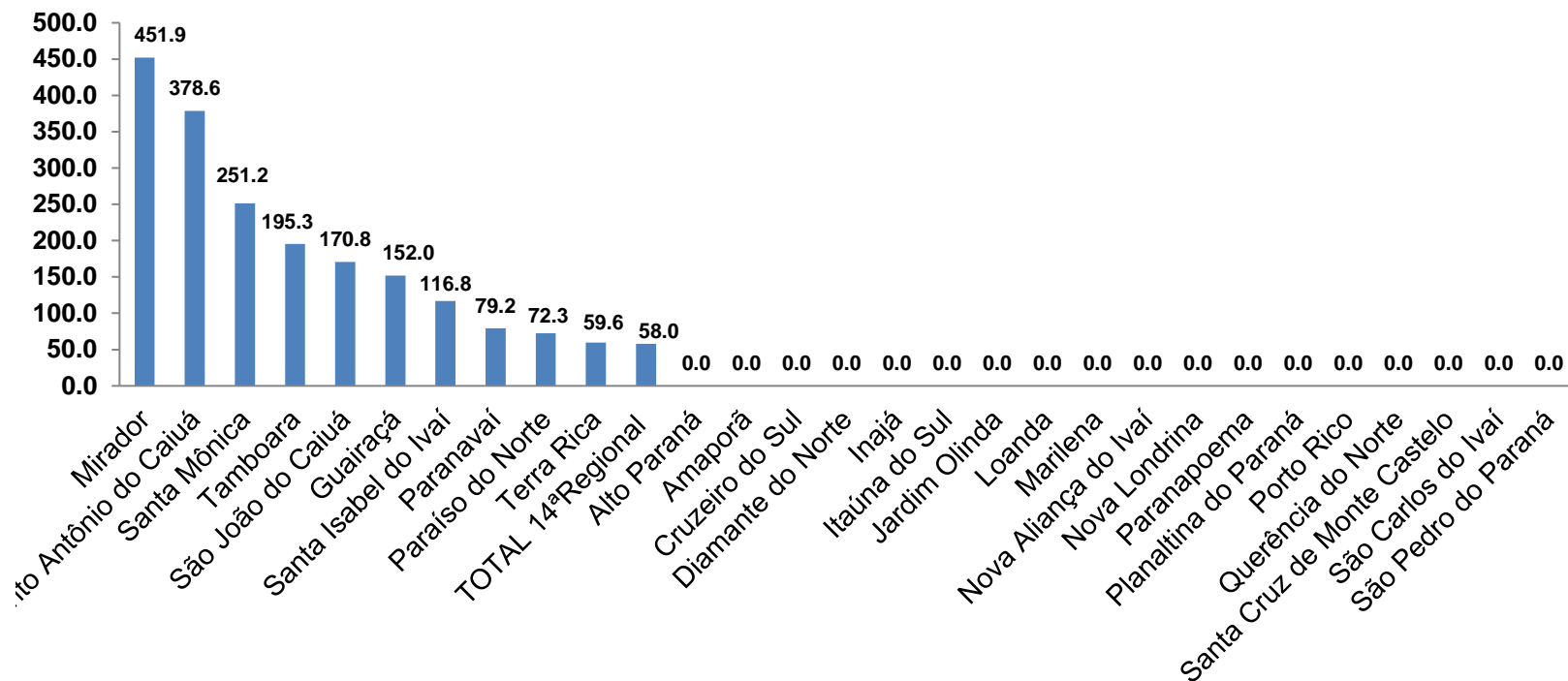
PROGRAMA DE APOIO INSTITUCIONAL PARA AÇÕES EXTENSIONISTAS DE PREVENÇÃO, CUIDADOS E COMBATE À PANDEMIA DO NOVO CORONAVÍRUS

## TABELA - CASOS NOVOS – 14ªRS ou COEFICIENTE DE INCIDÊNCIA – 14ºRS

Município	População estimada 2019	Nº casos Novos	Taxa incidência
Diamante do Norte	5.087	1	196,6
Paranavaí	88.374	14	158,4
Guairaçá	6.581	1	152,0
Nova Londrina	13.213	2	151,4
Terra Rica	16.789	2	119,1
<b>TOTAL 14ªRegional</b>	<b>275.974</b>	<b>24</b>	<b>87,0</b>
Loanda	23.086	2	86,6
Paraíso do Norte	13.830	1	72,3
Alto Paraná	14.770	1	67,7

PROGRAMA DE APOIO INSTITUCIONAL PARA AÇÕES EXTENSIONISTAS DE PREVENÇÃO, CUIDADOS E COMBATE À PANDEMIA DO NOVO CORONAVÍRUS

**COEFICIENTE DE MORTALIDADE – 14ªRS**



\*Coeficiente por 1 milhão de Habitantes

PROGRAMA DE APOIO INSTITUCIONAL PARA AÇÕES EXTENSIONISTAS DE PREVENÇÃO, CUIDADOS E COMBATE À PANDEMIA DO NOVO CORONAVÍRUS

## TABELA - COEFICIENTE DE MORTALIDADE – 14ª RS

Município	População estimada 2019	Nº óbitos	Taxa mortalidade
Mirador	2.213	1	451,9
Santo Antônio do Caiuá	2.641	1	378,6
Santa Mônica	3.981	1	251,2
Tamboara	5.120	1	195,3
São João do Caiuá	5.855	1	170,8
Guairaçá	6.581	1	152,0
Santa Isabel do Ivaí	8.562	1	116,8
Paranavaí	88.374	7	79,2
Paraíso do Norte	13.830	1	72,3
Terra Rica	16.789	1	59,6
<b>TOTAL 14ªRegional</b>	<b>275.974</b>	<b>16</b>	<b>58,0</b>

PROGRAMA DE APOIO INSTITUCIONAL PARA AÇÕES EXTENSIONISTAS DE PREVENÇÃO, CUIDADOS E COMBATE À PANDEMIA DO NOVO CORONAVÍRUS

## Censo de leitos Estabelecimento de Referência da 14<sup>o</sup> Regional – SANTA CASA DE PARANAVÁI



### GÊNERO

Dados atualizados: 04/07/2020

#### TOTAL INTERNADOS



TOTAL  
%

10

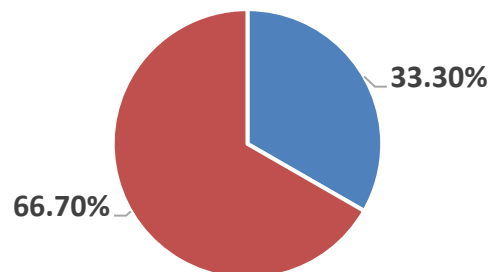
33,3% \*

#### ÔBITOS



00

00%



■ Tx. de ocupação de leitos total ■ Tx. de leitos livres total

\*Porcentagem Corresponde total de leitos Ocupados



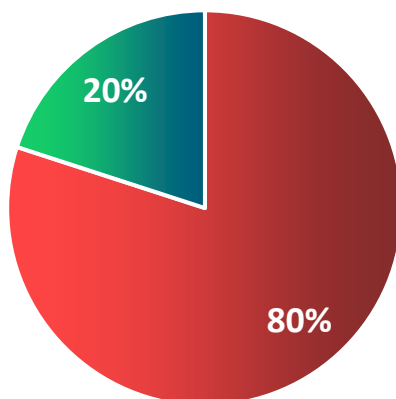
PROGRAMA DE APOIO INSTITUCIONAL PARA AÇÕES EXTENSIONISTAS DE PREVENÇÃO, CUIDADOS E COMBATE À PANDEMIA DO NOVO CORONAVÍRUS

## Censo de leitos Estabelecimento de Referência da 14<sup>o</sup> Regional – SANTA CASA DE PARANAÍ

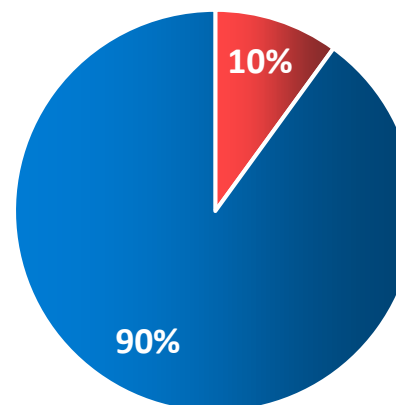


### TAXA DE OCUPAÇÃO DE LEITOS

Dados atualizados: 04/07/2020



■ Tx de ocupação UTI    ■ Tx de leitos livres UTI

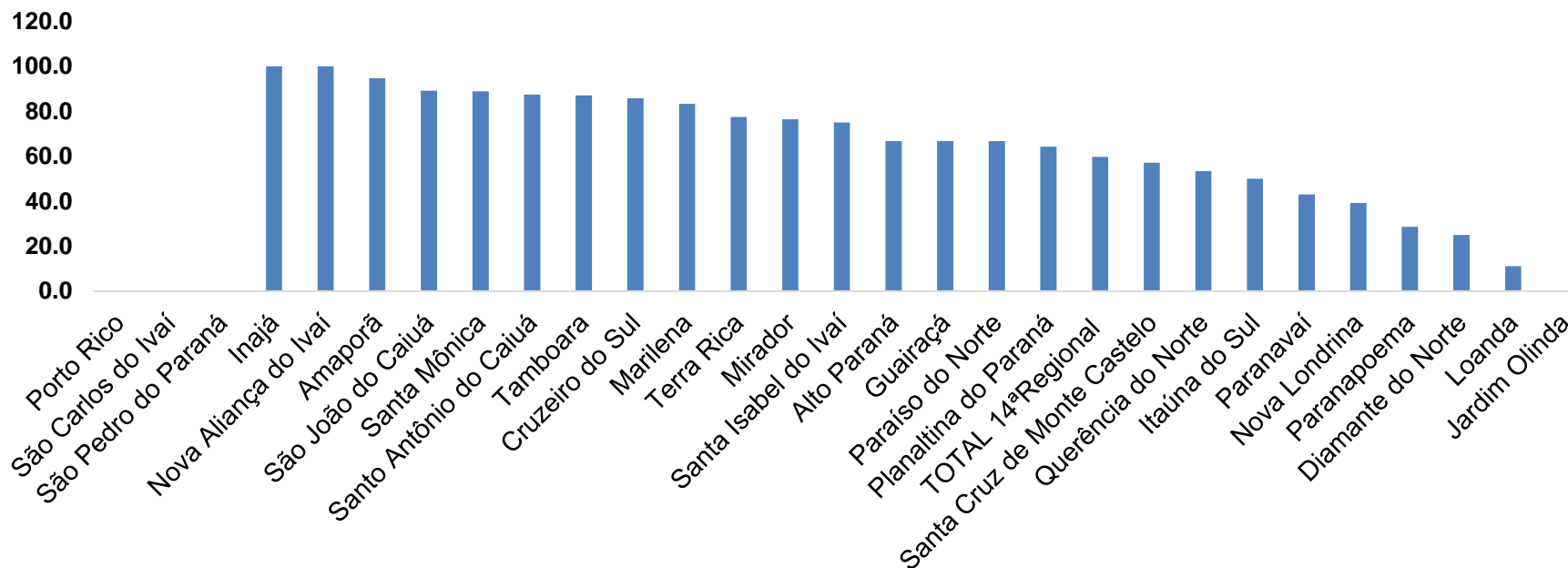


■ Tx de ocupação Enf.    ■ Tx de leitos livre Enf.

\*valores em Porcentagem.

PROGRAMA DE APOIO INSTITUCIONAL PARA AÇÕES EXTENSIONISTAS DE PREVENÇÃO, CUIDADOS E COMBATE À PANDEMIA DO NOVO CORONAVÍRUS

## COEFICIENTE DE RECUPERADOS – 14ª RS



\*Coeficiente (Valor em %)

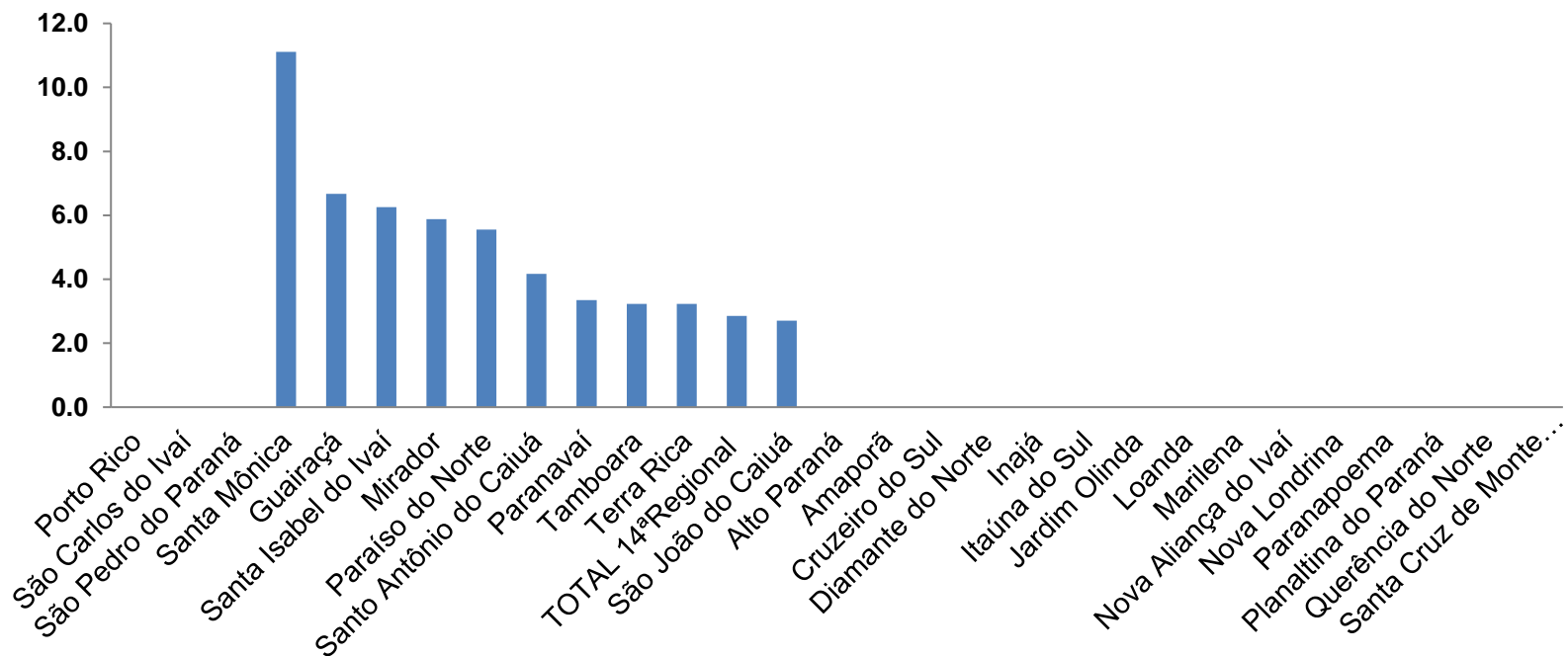
PROGRAMA DE APOIO INSTITUCIONAL PARA AÇÕES EXTENSIONISTAS DE PREVENÇÃO, CUIDADOS E COMBATE À PANDEMIA DO NOVO CORONAVÍRUS

## TABELA - COEFICIENTE DE RECUPERADOS – 14ª RS

Município	População doente	Nº recuperados	Taxa Recuperados
Inajá	2	2	100,0
Nova Aliança do Ivaí	1	1	100,0
Amaporã	19	18	94,7
São João do Caiuá	37	33	89,2
Santa Mônica	9	8	88,9
Santo Antônio do Caiuá	24	21	87,5
Tamboara	31	27	87,1
Cruzeiro do Sul	7	6	85,7
Marilena	12	10	83,3
Terra Rica	31	24	77,4
Mirador	17	13	76,5
Santa Isabel do Ivaí	16	12	75,0
Alto Paraná	15	10	66,7
Guairaçá	15	10	66,7
Paraíso do Norte	18	12	66,7
Planaltina do Paraná	14	9	64,3
<b>TOTAL 14ª Regional</b>	<b>561</b>	<b>335</b>	<b>59,7</b>
Santa Cruz de Monte Castelo	7	4	57,1
Querência do Norte	15	8	53,3
Itaúna do Sul	2	1	50,0
Paranavaí	209	90	43,1
Nova Londrina	28	11	39,3
Paranapoema	7	2	28,6
Diamante do Norte	4	1	25,0
Loanda	18	2	11,1
Jardim Olinda	3	0	0,0

PROGRAMA DE APOIO INSTITUCIONAL PARA AÇÕES EXTENSIONISTAS DE PREVENÇÃO, CUIDADOS E COMBATE À PANDEMIA DO NOVO CORONAVÍRUS

## COEFICIENTE DE LETALIDADE – 14ª RS



\*Coeficiente para cada 100 Habitantes (Valor em %)

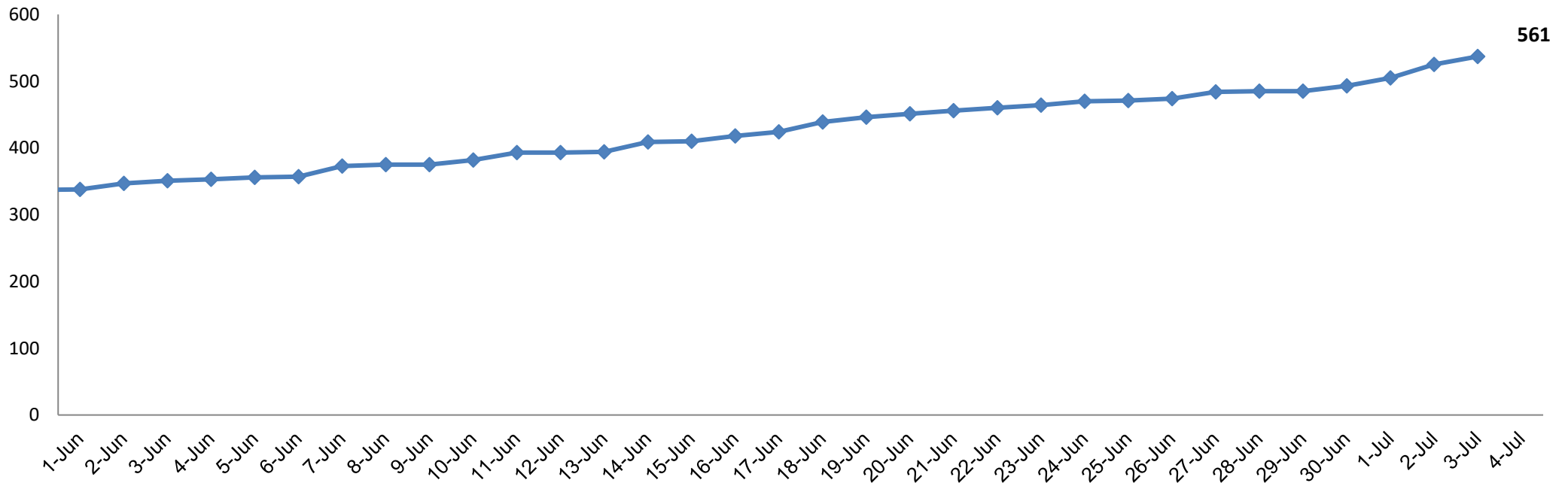
PROGRAMA DE APOIO INSTITUCIONAL PARA AÇÕES EXTENSIONISTAS DE PREVENÇÃO, CUIDADOS E COMBATE À PANDEMIA DO NOVO CORONAVÍRUS

## TABELA - COEFICIENTE DE LETALIDADE – 14ªRS

Município	População doente	Nº óbitos	Taxa letalidade
Santa Mônica	9	1	11,1
Guairaçá	15	1	6,7
Santa Isabel do Ivaí	16	1	6,3
Mirador	17	1	5,9
Paraíso do Norte	18	1	5,6
Santo Antônio do Caiuá	24	1	4,2
Paranavaí	209	7	3,3
Tamboara	31	1	3,2
Terra Rica	31	1	3,2
<b>TOTAL 14ªRegional</b>	<b>561</b>	<b>16</b>	<b>2,9</b>
São João do Caiuá	37	1	2,7
Alto Paraná	15		0,0
Amaporã	19		0,0
Cruzeiro do Sul	7		0,0
Diamante do Norte	4		0,0
Inajá	2		0,0
Itaúna do Sul	2		0,0
Jardim Olinda	3		0,0
Loanda	18		0,0
Marilena	12		0,0
Nova Aliança do Ivaí	1		0,0
Nova Londrina	28		0,0
Paranapoema	7		0,0
Planaltina do Paraná	14		0,0
Querência do Norte	15		0,0
Santa Cruz de Monte Castelo	7		0,0

PROGRAMA DE APOIO INSTITUCIONAL PARA AÇÕES EXTENSIONISTAS DE PREVENÇÃO, CUIDADOS E COMBATE À PANDEMIA DO NOVO CORONAVÍRUS

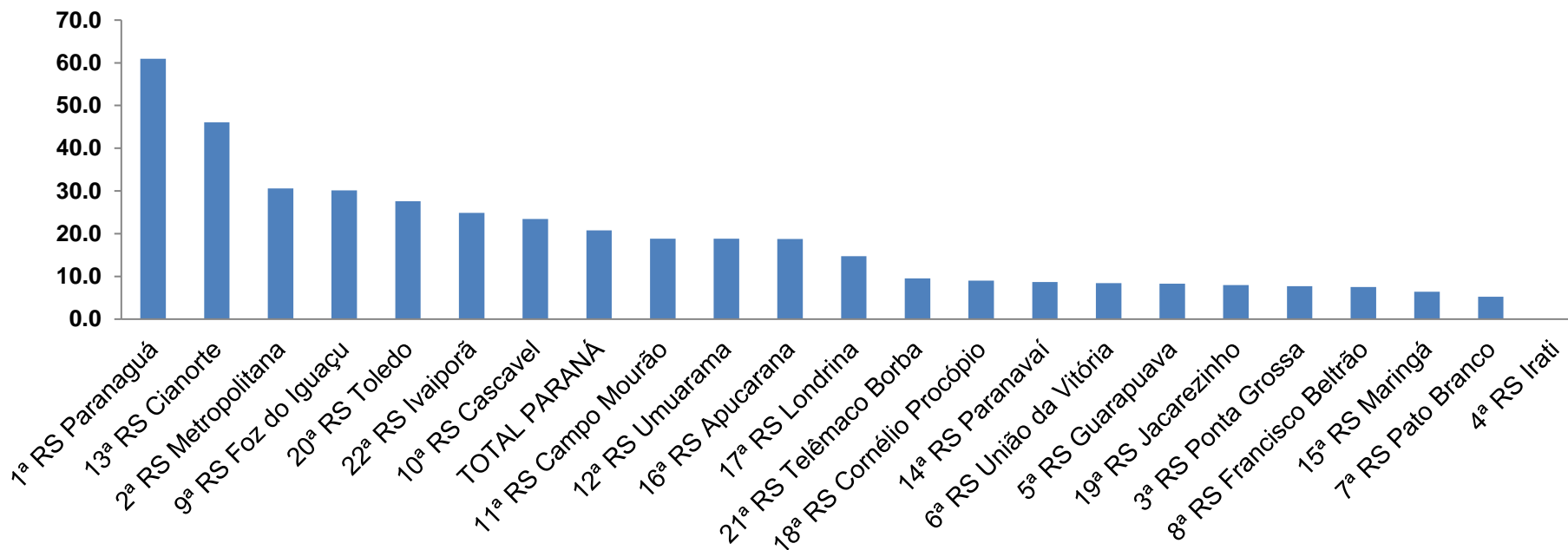
## NÚMERO DE CASOS ACUMULADOS – 14ª RS



\*Números de casos (habitantes)

PROGRAMA DE APOIO INSTITUCIONAL PARA AÇÕES EXTENSIONISTAS DE PREVENÇÃO, CUIDADOS E COMBATE À PANDEMIA DO NOVO CORONAVÍRUS

## TAXA DE INCIDÊNCIA POR REGIONAIS – TOTAL



\*Coeficiente para cada 100 mil de Habitantes.

PROGRAMA DE APOIO INSTITUCIONAL PARA AÇÕES EXTENSIONISTAS DE PREVENÇÃO, CUIDADOS E COMBATE À PANDEMIA DO NOVO CORONAVÍRUS

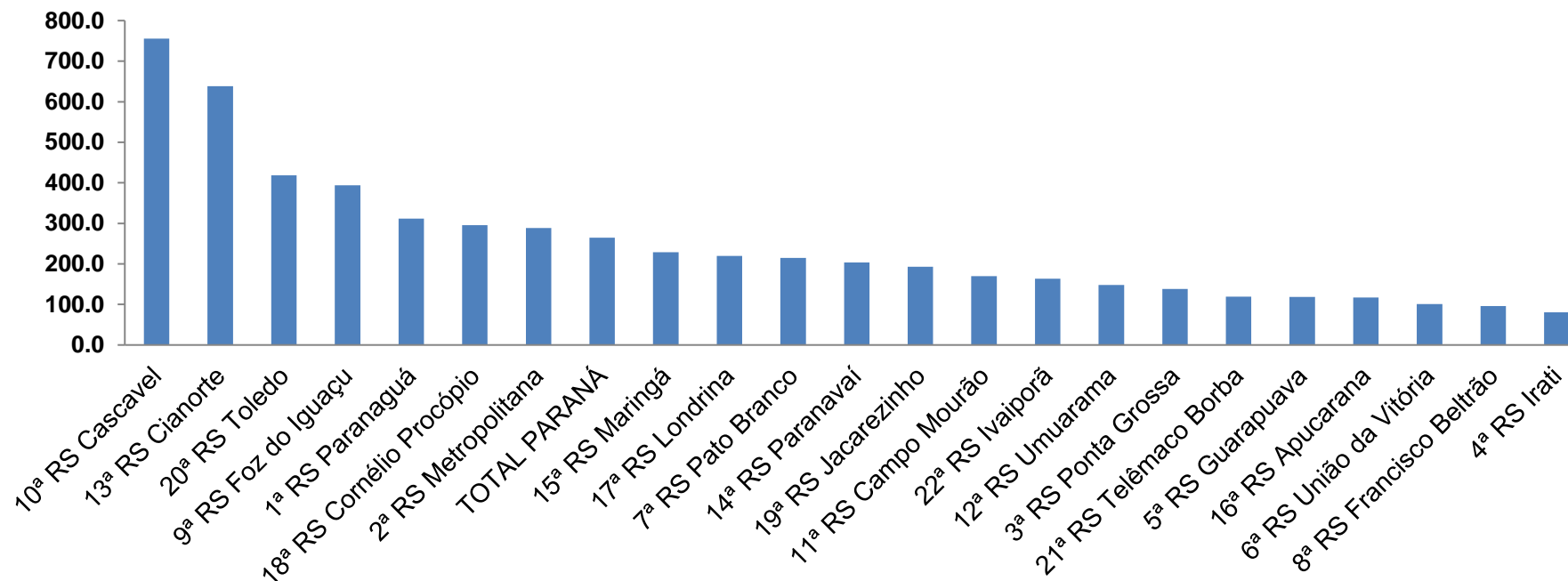
## TABELA - TAXA DE INCIDÊNCIA POR REGIONAIS – TOTAL

Região de Saúde (CIR)	População estimada 2019	Nº casos Novos	Taxa Incidência Regionais
1ª RS Paranaguá	297.029	181	60,9
13ª RS Cianorte	160.642	74	46,1
2ª RS Metropolitana	3.654.960	1119	30,6
9ª RS Foz do Iguaçu	404.414	122	30,2
20ª RS Toledo	398.323	110	27,6
22ª RS Ivaiporã	128.645	32	24,9
10ª RS Cascavel	550.709	129	23,4
<b>TOTAL PARANÁ</b>	<b>11.433.957</b>	<b>2377</b>	<b>20,8</b>
11ª RS Campo Mourão	328.863	62	18,9
12ª RS Umuarama	276.371	52	18,8
16ª RS Apucarana	384.198	72	18,7
17ª RS Londrina	964.251	142	14,7
21ª RS Telêmaco Borba	188.456	18	9,6
18ª RS Cornélio Procopio	222.583	20	9,0
14ª RS Paranavaí	275.974	24	8,7
6ª RS União da Vitória	177.311	15	8,5
5ª RS Guarapuava	456.587	38	8,3
19ª RS Jacarezinho	289.020	23	8,0
3ª RS Ponta Grossa	637.293	49	7,7
8ª RS Francisco Beltrão	358.144	27	7,5
15ª RS Maringá	838.017	54	6,4
7ª RS Pato Branco	267.234	14	5,2
4ª RS Irati	174.933	0	0,0



PROGRAMA DE APOIO INSTITUCIONAL PARA AÇÕES EXTENSIONISTAS DE PREVENÇÃO, CUIDADOS E COMBATE À PANDEMIA DO NOVO CORONAVÍRUS

## TAXA DE PREVALÊNCIA POR REGIONAIS – TOTAL



\*Coeficiente para cada 100 mil de Habitantes.

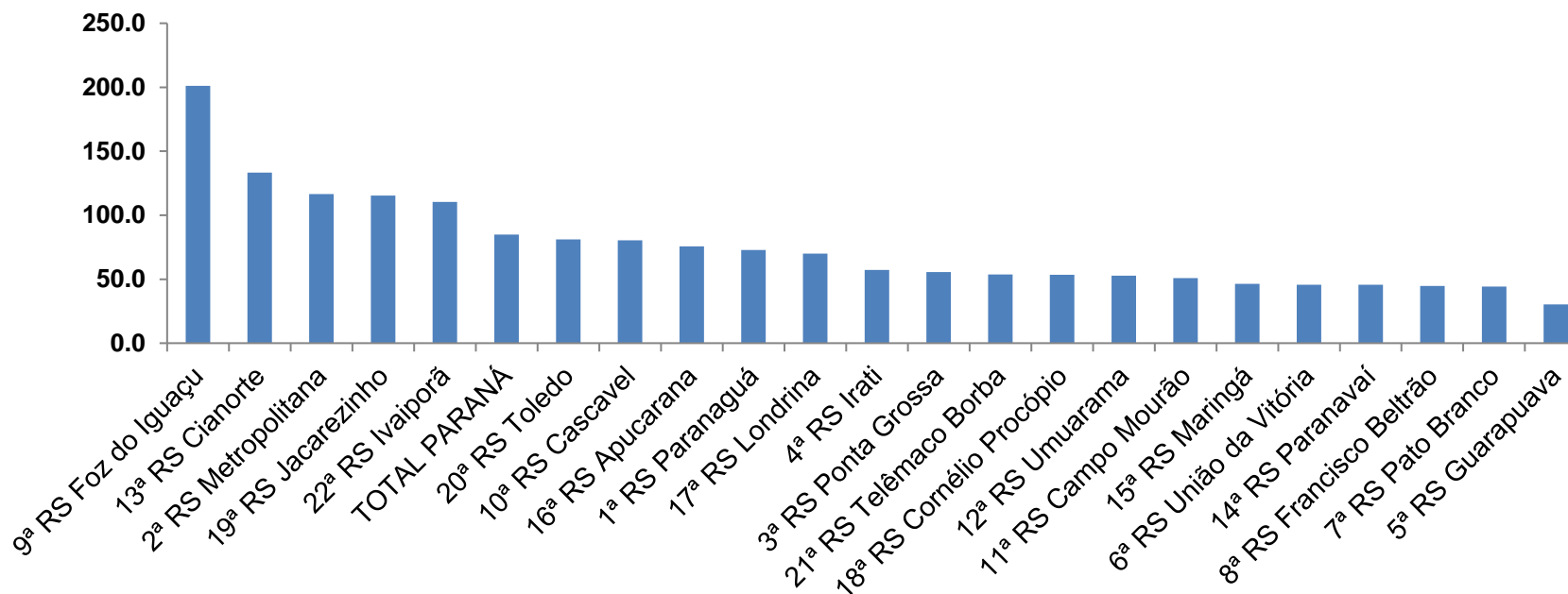
PROGRAMA DE APOIO INSTITUCIONAL PARA AÇÕES EXTENSIONISTAS DE PREVENÇÃO, CUIDADOS E COMBATE À PANDEMIA DO NOVO CORONAVÍRUS

## TABELA - TAXA DE PREVALÊNCIA POR REGIONAIS – TOTAL

Região de Saúde (CIR)	População estimada 2019	Nº Total casos	Taxa prevalência Regionais
10ª RS Cascavel	550.709	4161	755,6
13ª RS Cianorte	160.642	1025	638,1
20ª RS Toledo	398.323	1668	418,8
9ª RS Foz do Iguaçu	404.414	1594	394,2
1ª RS Paranaguá	297.029	925	311,4
18ª RS Cornélio Procopio	222.583	658	295,6
2ª RS Metropolitana	3.654.960	10549	288,6
<b>TOTAL PARANÁ</b>	<b>11.433.957</b>	<b>30241</b>	<b>264,5</b>
15ª RS Maringá	838.017	1918	228,9
17ª RS Londrina	964.251	2115	219,3
7ª RS Pato Branco	267.234	574	214,8
14ª RS Paranavaí	275.974	561	203,3
19ª RS Jacarezinho	289.020	557	192,7
11ª RS Campo Mourão	328.863	558	169,7
22ª RS Ivaiporã	128.645	210	163,2
12ª RS Umuarama	276.371	409	148,0
3ª RS Ponta Grossa	637.293	879	137,9
21ª RS Telêmaco Borba	188.456	225	119,4
5ª RS Guarapuava	456.587	541	118,5
16ª RS Apucarana	384.198	450	117,1
6ª RS União da Vitória	177.311	179	101,0
8ª RS Francisco Beltrão	358.144	344	96,1
4ª RS Irati	174.933	141	80,6

PROGRAMA DE APOIO INSTITUCIONAL PARA AÇÕES EXTENSIONISTAS DE PREVENÇÃO, CUIDADOS E COMBATE À PANDEMIA DO NOVO CORONAVÍRUS

## TAXA DE INVESTIGAÇÃO POR REGIONAIS – TOTAL



\*Coeficiente para cada 100 mil de Habitantes.

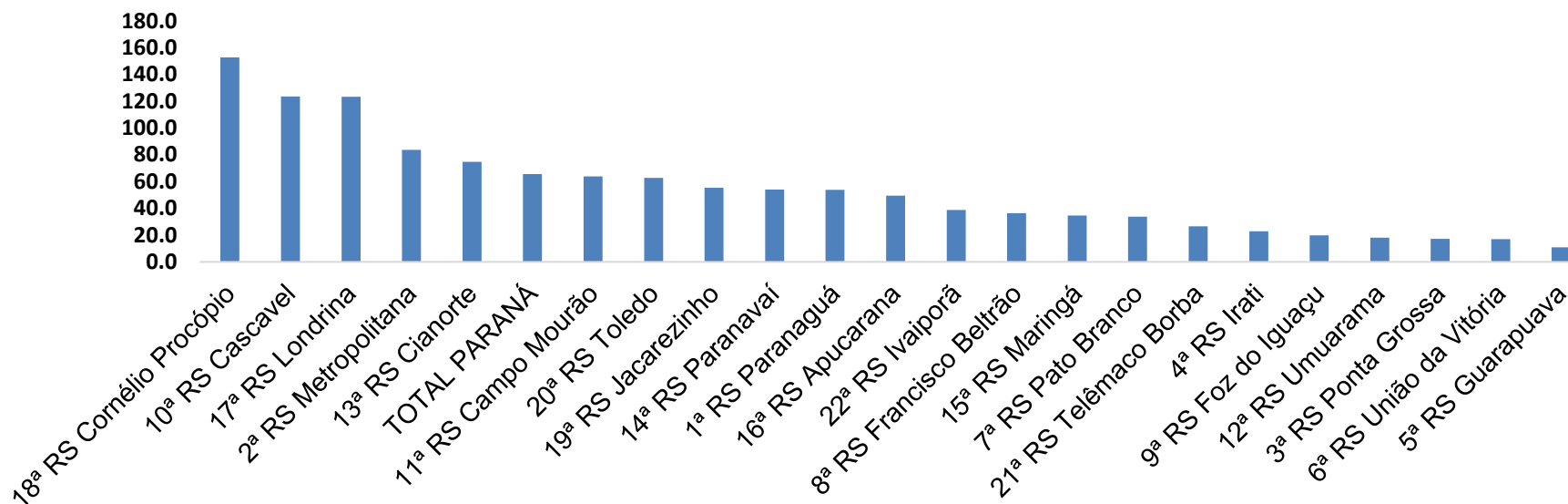
PROGRAMA DE APOIO INSTITUCIONAL PARA AÇÕES EXTENSIONISTAS DE PREVENÇÃO, CUIDADOS E COMBATE À PANDEMIA DO NOVO CORONAVÍRUS

## TABELA - TAXA DE INVESTIGAÇÃO POR REGIONAIS – TOTAL

Região de Saúde (CIR)	População estimada 2019	Nº Total casos	Taxa Investigação
9ª RS Foz do Iguaçu	404.414	813	201,0
13ª RS Cianorte	160.642	214	133,2
2ª RS Metropolitana	3.654.960	4257	116,5
19ª RS Jacarezinho	289.020	333	115,2
22ª RS Ivaiporã	128.645	142	110,4
<b>TOTAL PARANÁ</b>	<b>11.433.957</b>	<b>9704</b>	<b>84,9</b>
20ª RS Toledo	398.323	323	81,1
10ª RS Cascavel	550.709	442	80,3
16ª RS Apucarana	384.198	291	75,7
1ª RS Paranaguá	297.029	216	72,7
17ª RS Londrina	964.251	675	70,0
4ª RS Irati	174.933	100	57,2
3ª RS Ponta Grossa	637.293	354	55,5
21ª RS Telêmaco Borba	188.456	101	53,6
18ª RS Cornélio Procópio	222.583	119	53,5
12ª RS Umuarama	276.371	146	52,8
11ª RS Campo Mourão	328.863	167	50,8
15ª RS Maringá	838.017	388	46,3
6ª RS União da Vitória	177.311	81	45,7
14ª RS Paranavaí	275.974	126	45,7
8ª RS Francisco Beltrão	358.144	160	44,7
7ª RS Pato Branco	267.234	118	44,2
5ª RS Guarapuava	456.587	138	30,2

PROGRAMA DE APOIO INSTITUCIONAL PARA AÇÕES EXTENSIONISTAS DE PREVENÇÃO, CUIDADOS E COMBATE À PANDEMIA DO NOVO CORONAVÍRUS

## TAXA DE MORTALIDADE POR REGIONAIS – TOTAL



\*Coeficiente por 1 milhão de Habitantes

PROGRAMA DE APOIO INSTITUCIONAL PARA AÇÕES EXTENSIONISTAS DE PREVENÇÃO, CUIDADOS E COMBATE À PANDEMIA DO NOVO CORONAVÍRUS

## TABELA- TAXA DE MORTALIDADE POR REGIONAIS – TOTAL

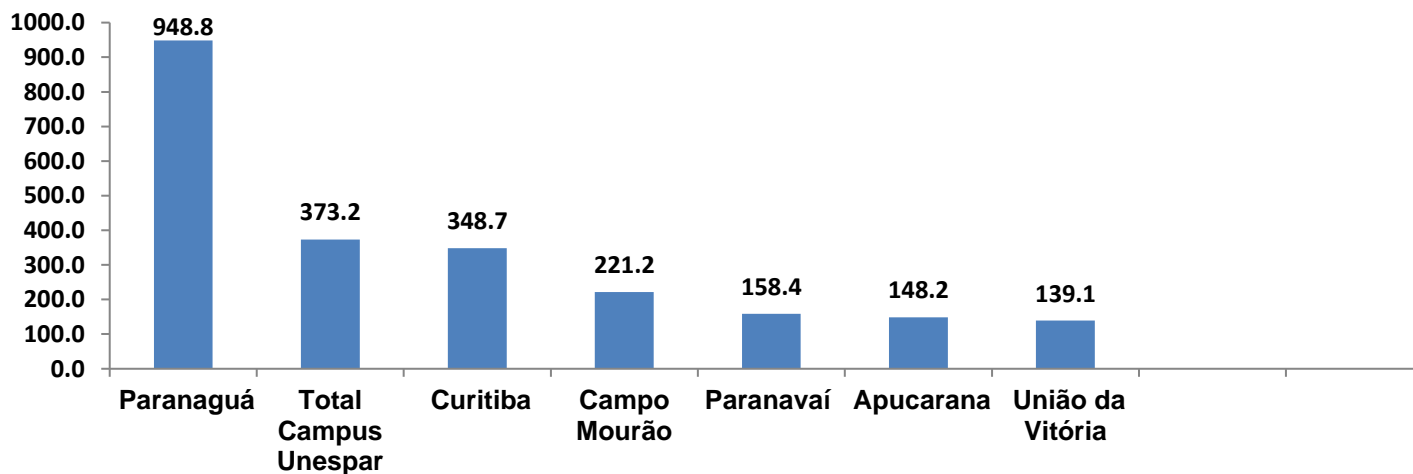
Região de Saúde (CIR)	População estimada 2019	Nº Total óbitos	Taxa mortalidade Regionais
18ª RS Cornélio Procopio	222.583	34	152,8
10ª RS Cascavel	550.709	68	123,5
17ª RS Londrina	964.251	119	123,4
2ª RS Metropolitana	3.654.960	306	83,7
13ª RS Cianorte	160.642	12	74,7
<b>TOTAL PARANÁ</b>	<b>11.433.957</b>	<b>749</b>	<b>65,5</b>
11ª RS Campo Mourão	328.863	21	63,9
20ª RS Toledo	398.323	25	62,8
19ª RS Jacarezinho	289.020	16	55,4
14ª RS Paranavaí	275.974	16	54,0
1ª RS Paranaguá	297.029	16	53,9
16ª RS Apucarana	384.198	19	49,5
22ª RS Ivaiporã	128.645	5	38,9
8ª RS Francisco Beltrão	358.144	13	36,3
15ª RS Maringá	838.017	29	34,6
7ª RS Pato Branco	267.234	9	33,7
21ª RS Telêmaco Borba	188.456	5	26,5
4ª RS Irati	174.933	4	22,9
9ª RS Foz do Iguaçu	404.414	8	19,8
12ª RS Umuarama	276.371	5	18,1
3ª RS Ponta Grossa	637.293	11	17,3
6ª RS União da Vitória	177.311	3	16,9
5ª RS Guarapuava	456.587	5	11,0

PROGRAMA DE APOIO INSTITUCIONAL PARA AÇÕES EXTENSIONISTAS DE PREVENÇÃO, CUIDADOS E COMBATE À PANDEMIA DO NOVO CORONAVÍRUS

# CORONAVÍRUS (COVID-19)

## INFORME EPIDEMIOLÓGICO

### CASOS NOVOS – CIDADES ou COEFICIENTE DE INCIDÊNCIA – CIDADES CAMPUS UNESPAR



\*Coeficiente por 1 milhão de Habitantes

PROGRAMA DE APOIO INSTITUCIONAL PARA AÇÕES EXTENSIONISTAS DE PREVENÇÃO, CUIDADOS E COMBATE À PANDEMIA DO NOVO CORONAVÍRUS

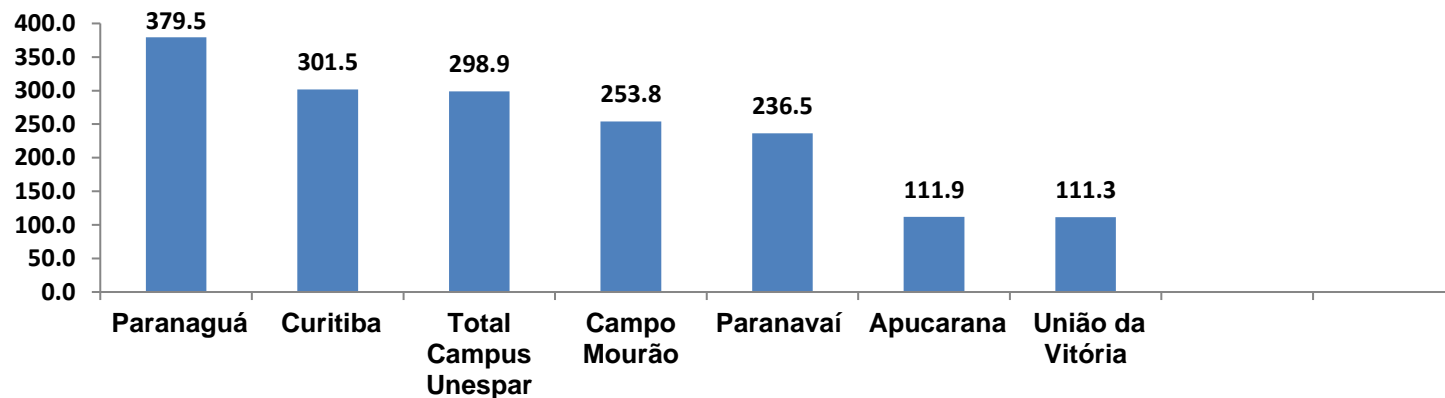
## TABELA CASOS NOVOS – CIDADES ou TABELA COEFICIENTE DE INCIDÊNCIA – CIDADES CAMPUS UNESPAR

Município	População estimada 2019	Nº casos Novos	Taxa incidência por 1 milhão
Paranaguá	154.936	147	<b>948,8</b>
<b>Total Campus Unespar</b>	<b>2.368.928</b>	<b>884</b>	<b>373,2</b>
Curitiba	1.933.105	674	<b>348,7</b>
Campo Mourão	94.958	21	<b>221,2</b>
Paranavaí	88.374	14	<b>158,4</b>
Apucarana	134.996	20	<b>148,2</b>
União da Vitória	57.517	8	<b>139,1</b>



PROGRAMA DE APOIO INSTITUCIONAL PARA AÇÕES EXTENSIONISTAS DE PREVENÇÃO, CUIDADOS E COMBATE À PANDEMIA DO NOVO CORONAVÍRUS

## COEFICIENTE DE PREVALÊNCIAS – CIDADES CAMPUS UNESPAR



\*Coeficiente por 100.000 de Habitantes

Indicadores realizados com base nos dados do site Fonte: <http://www.saude.pr.gov.br/Pagina/Coronavirus-COVID-19>

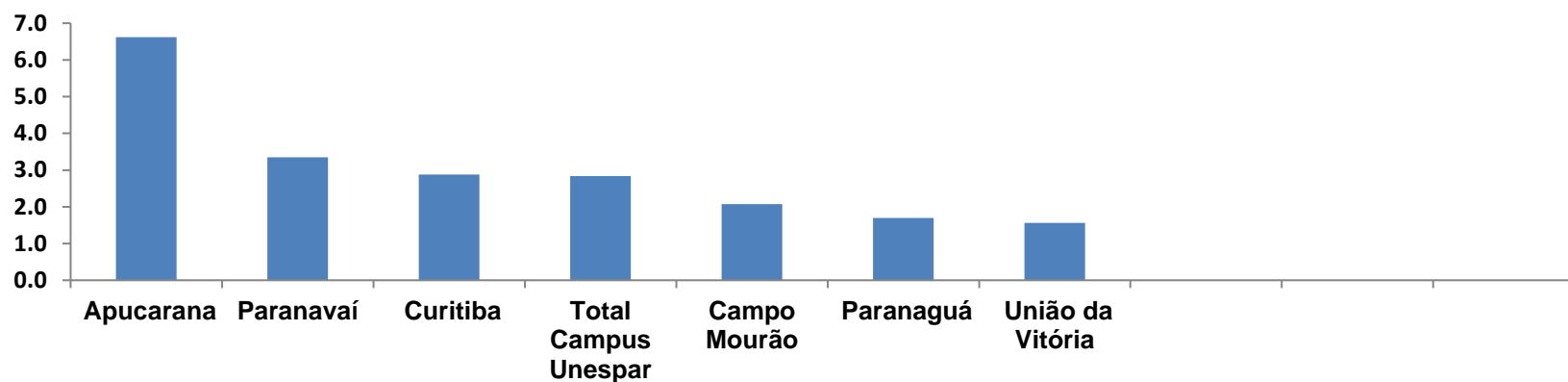
PROGRAMA DE APOIO INSTITUCIONAL PARA AÇÕES EXTENSIONISTAS DE PREVENÇÃO, CUIDADOS E COMBATE À PANDEMIA DO NOVO CORONAVÍRUS

## TABELA COEFICIENTE DE PREVALÊNCIAS – CIDADES CAMPUS UNESPAR

Município	População estimada 2019	Nº Total casos	Taxa de Prevalência por 100mil
Paranaguá	154.936	588	<b>379,5</b>
Curitiba	1.933.105	5828	<b>301,5</b>
<b>Total Campus Unespar</b>	<b>2.368.928</b>	<b>7081</b>	<b>298,9</b>
Campo Mourão	94.958	241	<b>253,8</b>
Paranavaí	88.374	209	<b>236,5</b>
Apucarana	134.996	151	<b>111,9</b>
União da Vitória	57.517	64	<b>111,3</b>

PROGRAMA DE APOIO INSTITUCIONAL PARA AÇÕES EXTENSIONISTAS DE PREVENÇÃO, CUIDADOS E COMBATE À PANDEMIA DO NOVO CORONAVÍRUS

## COEFICIENTE DE LETALIDADE – CIDADES CAMPUS UNESPAR



\*Coeficiente para cada 100 Habitantes (Valor em %)

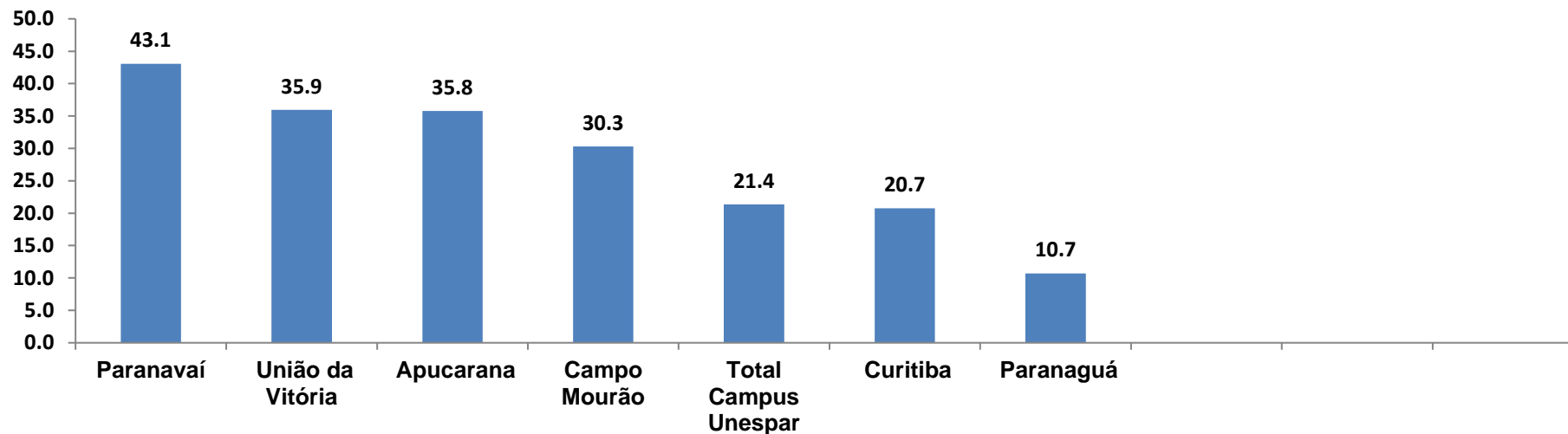
PROGRAMA DE APOIO INSTITUCIONAL PARA AÇÕES EXTENSIONISTAS DE PREVENÇÃO, CUIDADOS E COMBATE À PANDEMIA DO NOVO CORONAVÍRUS

## TABELA COEFICIENTE DE LETALIDADE – CIDADES CAMPUS UNESPAR

Município	População doente	Nº óbitos	Taxa letalidade (%)
Apucarana	151	10	6,6
Paranavaí	209	7	3,3
Curitiba	5828	168	2,9
<b>Total Campus Unespar</b>	<b>7081</b>	<b>201</b>	<b>2,8</b>
Campo Mourão	241	5	2,1
Paranaguá	588	10	1,7
União da Vitória	64	1	1,6

PROGRAMA DE APOIO INSTITUCIONAL PARA AÇÕES EXTENSIONISTAS DE PREVENÇÃO, CUIDADOS E COMBATE À PANDEMIA DO NOVO CORONAVÍRUS

## TAXA DE RECUPERADOS – CIDADES CAMPUS UNESPAR



\*Coeficiente (Valor em %)

Indicadores realizados com base nos dados do site Fonte: <http://www.saude.pr.gov.br/Pagina/Coronavirus-COVID-19>

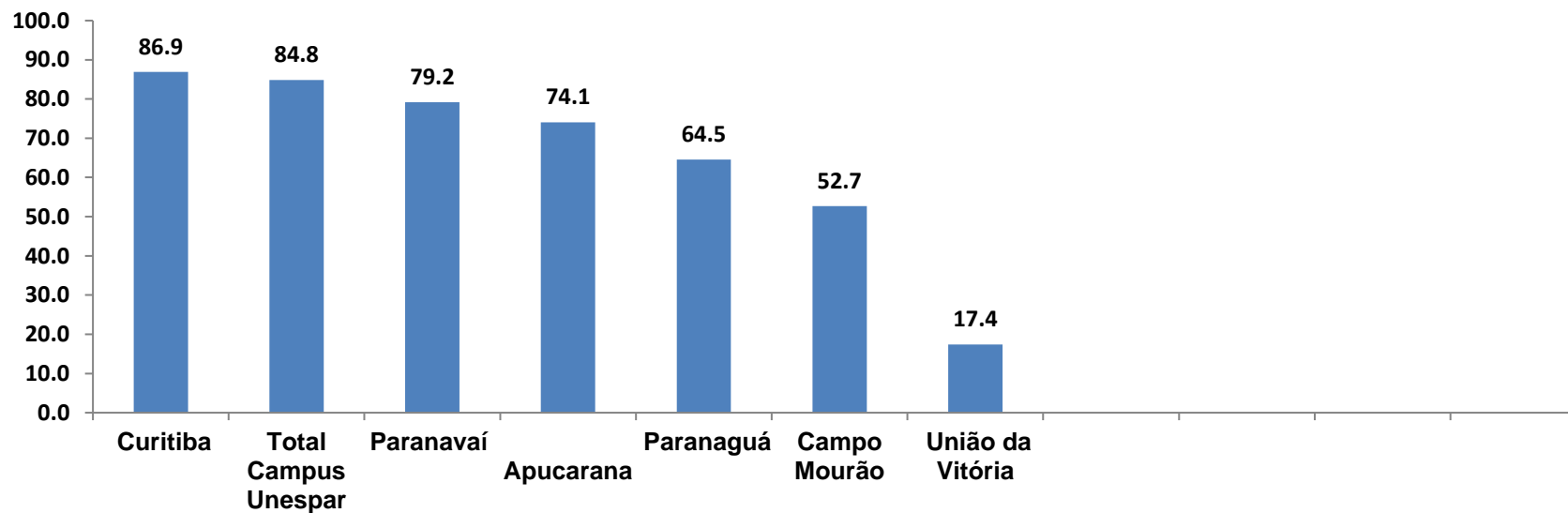
PROGRAMA DE APOIO INSTITUCIONAL PARA AÇÕES EXTENSIONISTAS DE PREVENÇÃO, CUIDADOS E COMBATE À PANDEMIA DO NOVO CORONAVÍRUS

## TABELA TAXA DE RECUPERADOS – CIDADES CAMPUS UNESPAR

Município	População doente	Nº recuperados	Taxa Recuperados (%)
Paranavaí	209	90	43,1
União da Vitória	64	23	35,9
Apucarana	151	54	35,8
Campo Mourão	241	73	30,3
<b>Total Campus Unespar</b>	<b>7081</b>	<b>1512</b>	<b>21,4</b>
Curitiba	5828	1209	20,7
Paranaguá	588	63	10,7

PROGRAMA DE APOIO INSTITUCIONAL PARA AÇÕES EXTENSIONISTAS DE PREVENÇÃO, CUIDADOS E COMBATE À PANDEMIA DO NOVO CORONAVÍRUS

## COEFICIENTE DE MORTALIDADE – CIDADES CAMPUS UNESPAR



\*Coeficiente por 1 milhão de Habitantes

Indicadores realizados com base nos dados do site Fonte: <http://www.saude.pr.gov.br/Pagina/Coronavirus-COVID-19>

PROGRAMA DE APOIO INSTITUCIONAL PARA AÇÕES EXTENSIONISTAS DE PREVENÇÃO, CUIDADOS E COMBATE À PANDEMIA DO NOVO CORONAVÍRUS

## TABELA COEFICIENTE DE MORTALIDADE – CIDADES CAMPUS UNESPAR

Município	População estimada 2019	Nº Óbitos	Taxa Mortalidade por 1 milhão
Curitiba	1.933.105	168	<b>86,9</b>
<b>Total Campus Unespar</b>	<b>2.368.928</b>	<b>201</b>	<b>84,8</b>
Paranavaí	88.374	7	<b>79,2</b>
Apucarana	134.996	10	<b>74,1</b>
Paranaguá	154.936	10	<b>64,5</b>
Campo Mourão	94.958	5	<b>52,7</b>
União da Vitória	57.517	1	<b>17,4</b>