

PROGRAMA DE APOIO INSTITUCIONAL PARA AÇÕES EXTENSIONISTAS DE PREVENÇÃO, CUIDADOS E COMBATE À PANDEMIA DO NOVO CORONAVÍRUS

# CORONAVÍRUS (COVID-19)

## INFORME EPIDEMIOLÓGICO

14ª REGIONAL DE SAÚDE



## PANORAMA

Dados atualizados: 03/09/2020



PARANÁ

CASOS 136.391

ÓBITOS 3.411



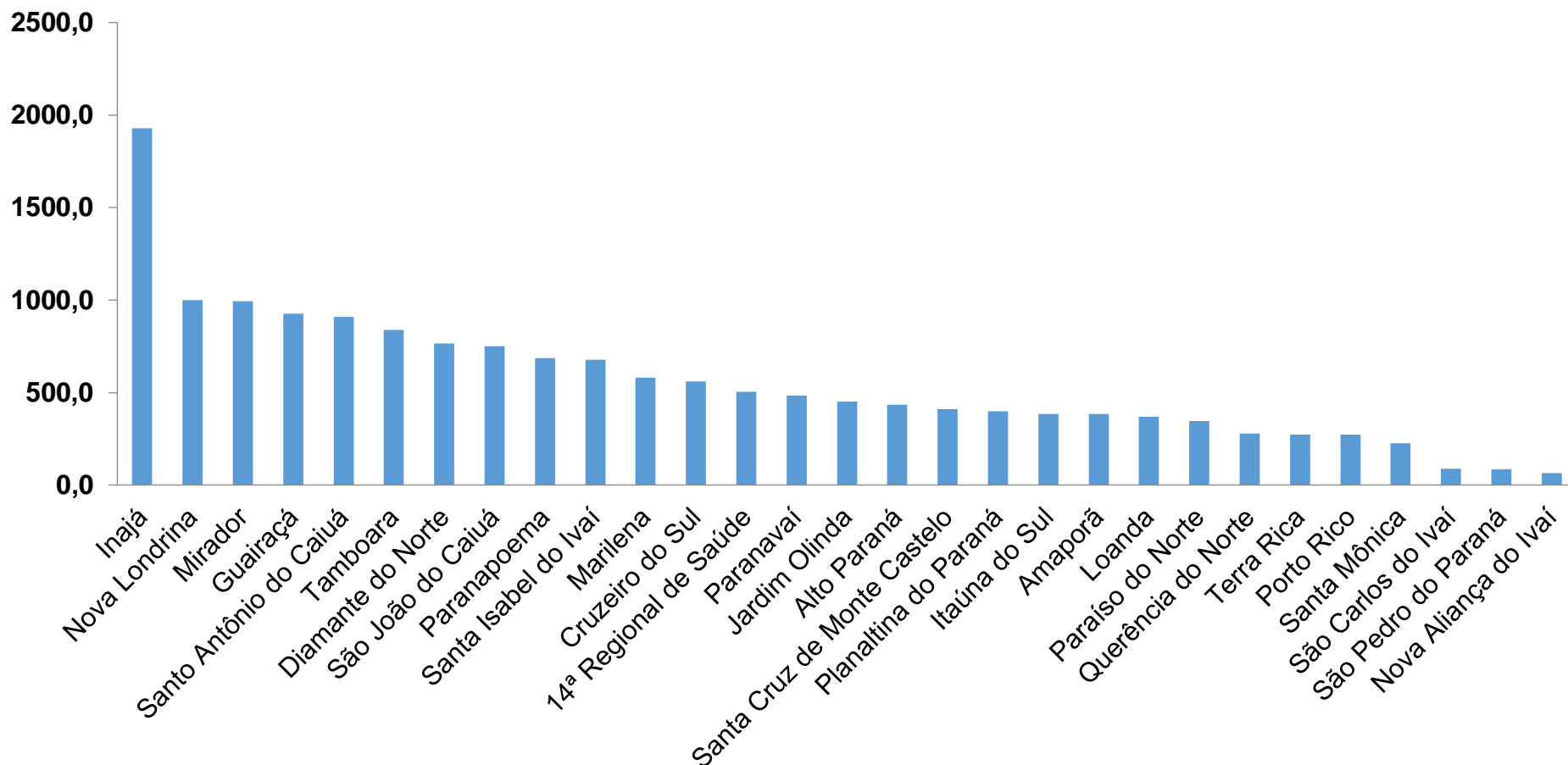
14ª REGIONAL DE SAÚDE

1.391

34

PROGRAMA DE APOIO INSTITUCIONAL PARA AÇÕES EXTENSIONISTAS DE PREVENÇÃO, CUIDADOS E COMBATE À PANDEMIA DO NOVO CORONAVÍRUS

## COEFICIENTE DE PREVALÊNCIAS – 14ª RS PARANAÍ



\*Coeficiente por 100 mil Habitantes

PROGRAMA DE APOIO INSTITUCIONAL PARA AÇÕES EXTENSIONISTAS DE PREVENÇÃO, CUIDADOS E COMBATE À PANDEMIA DO NOVO CORONAVÍRUS

## TABELA – COEFICIENTE DE PREVALÊNCIAS – 14ª RS PARANAÍ

Município	População estimada 2019	Nº Total casos	Taxa de Prevalência
Inajá	3,109	60	1929,9
Nova Londrina	13,213	132	999,0
Mirador	2,213	22	994,1
Guairaçá	6,581	61	926,9
Santo Antônio do Caiuá	2,641	24	908,7
Tamboara	5,120	43	839,8
Diamante do Norte	5,087	39	766,7
São João do Caiuá	5,855	44	751,5
Paranapoema	3,203	22	686,9
Santa Isabel do Ivaí	8,562	58	677,4
Marilena	7,076	41	579,4
Cruzeiro do Sul	4,469	25	559,4
<b>14ª Regional de Saúde</b>	<b>275,974</b>	<b>1391</b>	<b>504,0</b>
Paranavaí	88,374	428	484,3

\*Coeficiente por 100 mil Habitantes

PROGRAMA DE APOIO INSTITUCIONAL PARA AÇÕES EXTENSIONISTAS DE PREVENÇÃO, CUIDADOS E COMBATE À PANDEMIA DO NOVO CORONAVÍRUS

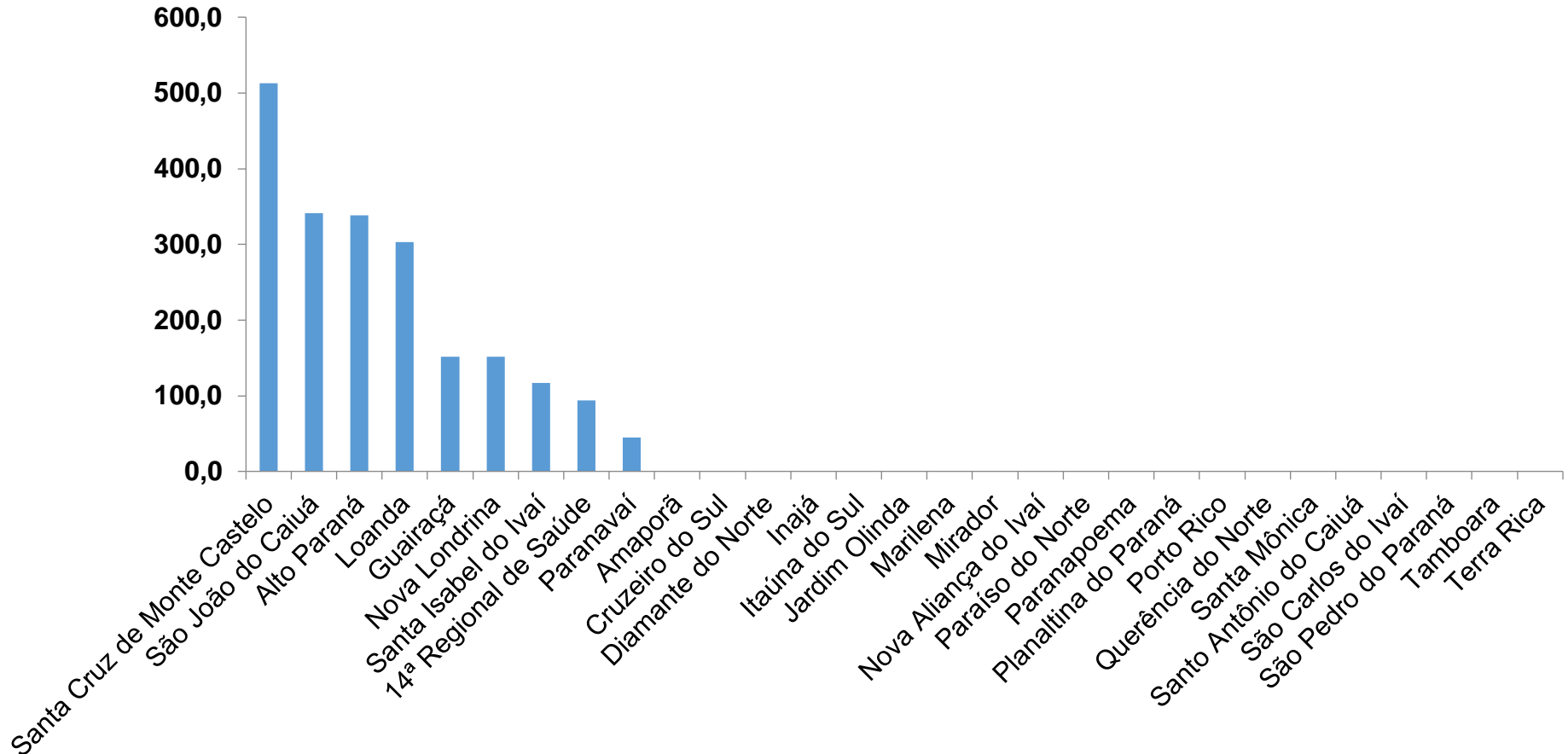
## TABELA – COEFICIENTE DE PREVALÊNCIAS – 14ª RS PARANAÍ (CONTINUAÇÃO)

Jardim Olinda	1,331	6	450,8
Alto Paraná	14,770	64	433,3
Santa Cruz de Monte Castelo	7,800	32	410,3
Planaltina do Paraná	4,263	17	398,8
Itaúna do Sul	2,865	11	383,9
Amaporã	6,257	24	383,6
Loanda	23,086	85	368,2
Paraíso do Norte	13,830	48	347,1
Querência do Norte	12,206	34	278,6
Terra Rica	16,789	46	274,0
Porto Rico	2,559	7	273,5
Santa Mônica	3,981	9	226,1
São Carlos do Ivaí	6,878	6	87,2
São Pedro do Paraná	2,313	2	86,5
Nova Aliança do Ivaí	1,543	1	64,8

\*Coeficiente por 100 mil Habitantes

PROGRAMA DE APOIO INSTITUCIONAL PARA AÇÕES EXTENSIONISTAS DE PREVENÇÃO, CUIDADOS E COMBATE À PANDEMIA DO NOVO CORONAVÍRUS

## COEFICIENTE DE INCIDÊNCIA – 14ª RS PARANAÍ



\*Coeficiente por 1 milhão de Habitantes

PROGRAMA DE APOIO INSTITUCIONAL PARA AÇÕES EXTENSIONISTAS DE PREVENÇÃO, CUIDADOS E COMBATE À PANDEMIA DO NOVO CORONAVÍRUS

## TABELA – COEFICIENTE DE INCIDÊNCIA – 14ª RS PARANAÍ

Município	População estimada 2019	Nº casos Novos	Taxa incidência
Santa Cruz de Monte Castelo	7,800	4	512,8
São João do Caiuá	5,855	2	341,6
Alto Paraná	14,770	5	338,5
Loanda	23,086	7	303,2
Guairaçá	6,581	1	152,0
Nova Londrina	13,213	2	151,4
Santa Isabel do Ivaí	8,562	1	116,8
<b>14ª Regional de Saúde</b>	<b>275,974</b>	<b>26</b>	<b>94,2</b>
Paranavaí	88,374	4	45,3

\*Coeficiente por 1 milhão de Habitantes

PROGRAMA DE APOIO INSTITUCIONAL PARA AÇÕES EXTENSIONISTAS DE PREVENÇÃO, CUIDADOS E COMBATE À PANDEMIA DO NOVO CORONAVÍRUS

## Censo de leitos Estabelecimento de Referência das 14ª Regional – SANTA CASA DE PARANAÍ



### TAXA DE OCUPAÇÃO DE LEITOS

Dados atualizados: 02/09/2020

### 14ª RS PARANAÍ



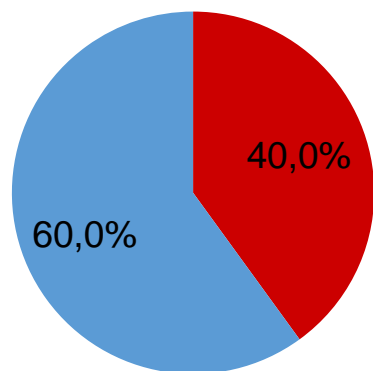
#### TOTAL INTERNADOS ALA COVID-19

TOTAL 12  
% 40,0%

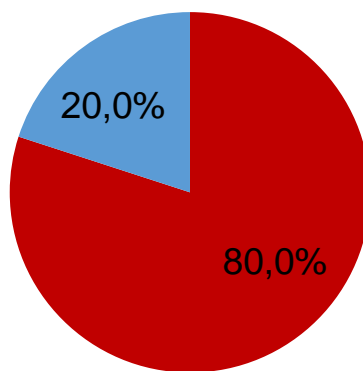


#### LEITOS DISPONÍVEIS ALA COVID-19

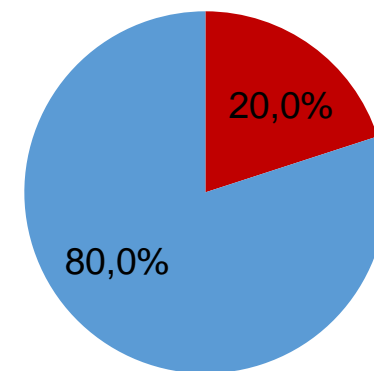
TOTAL 18  
% 60,0%



■ Tx. de ocupação de leitos total  
■ Tx. de leitos livres total



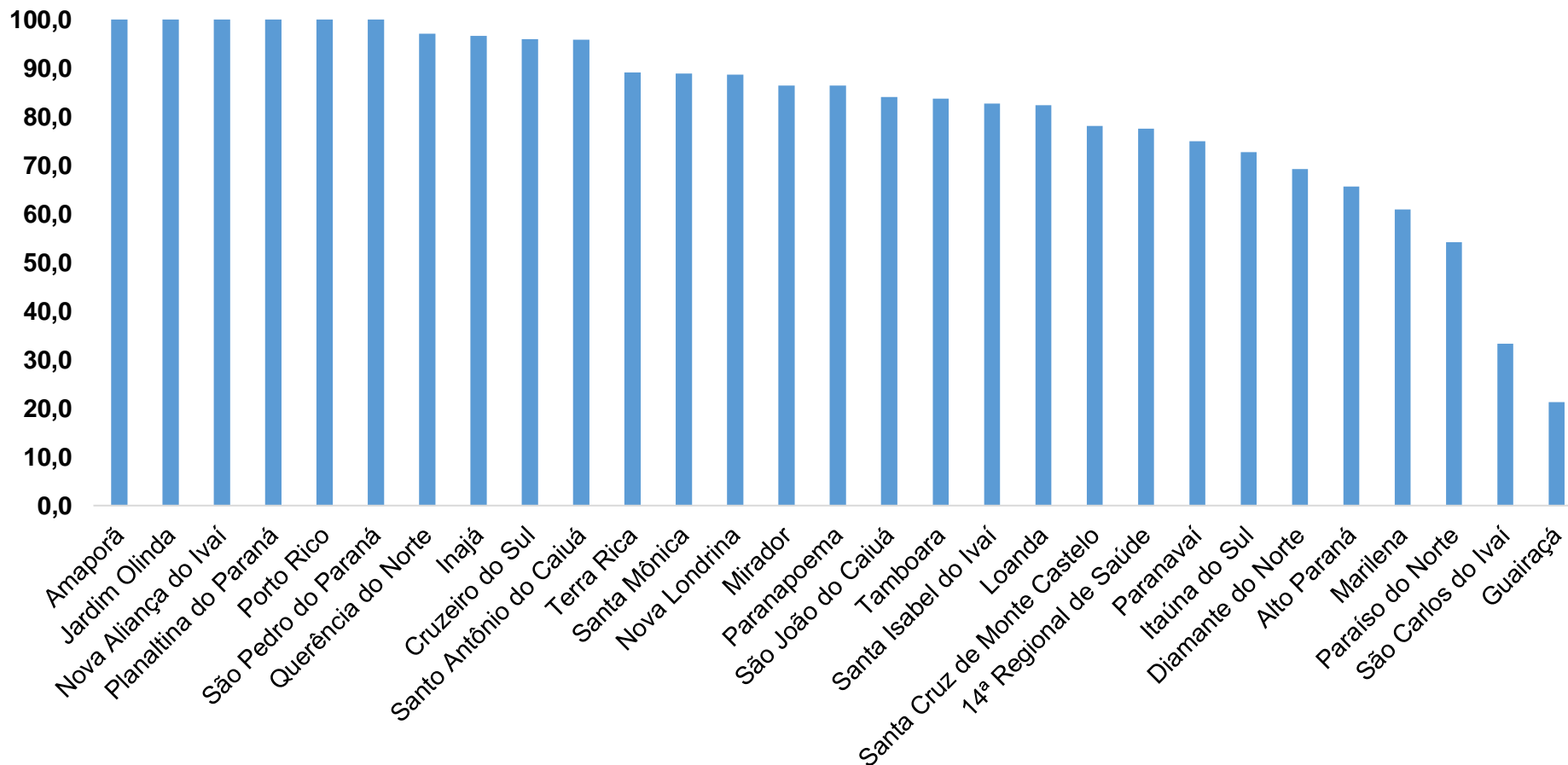
■ Tx de ocupação UTI  
■ Tx de leitos livres UTI



■ Tx de ocupação Enf.  
■ Tx de leitos livre Enf.

PROGRAMA DE APOIO INSTITUCIONAL PARA AÇÕES EXTENSIONISTAS DE PREVENÇÃO, CUIDADOS E COMBATE À PANDEMIA DO NOVO CORONAVÍRUS

## COEFICIENTE DE RECUPERADOS – 14ª RS PARANAÍ



\*Percentual de recuperados pela população doente



PROGRAMA DE APOIO INSTITUCIONAL PARA AÇÕES EXTENSIONISTAS DE PREVENÇÃO, CUIDADOS E COMBATE À PANDEMIA DO NOVO CORONAVÍRUS

## TABELA – COEFICIENTE DE RECUPERADOS – 14ª RS PARANAÍ

Município	População doente	Nº recuperados	Taxa Recuperados
Amaporã	24	24	100,0
Jardim Olinda	6	6	100,0
Nova Aliança do Ivaí	1	1	100,0
Planaltina do Paraná	17	17	100,0
Porto Rico	7	7	100,0
São Pedro do Paraná	2	2	100,0
Querência do Norte	34	33	97,1
Inajá	60	58	96,7
Cruzeiro do Sul	25	24	96,0
Santo Antônio do Caiuá	24	23	95,8
Terra Rica	46	41	89,1
Santa Mônica	9	8	88,9
Nova Londrina	132	117	88,6
Mirador	22	19	86,4

\*Percentual de recuperados pela população doente

PROGRAMA DE APOIO INSTITUCIONAL PARA AÇÕES EXTENSIONISTAS DE PREVENÇÃO, CUIDADOS E COMBATE À PANDEMIA DO NOVO CORONAVÍRUS

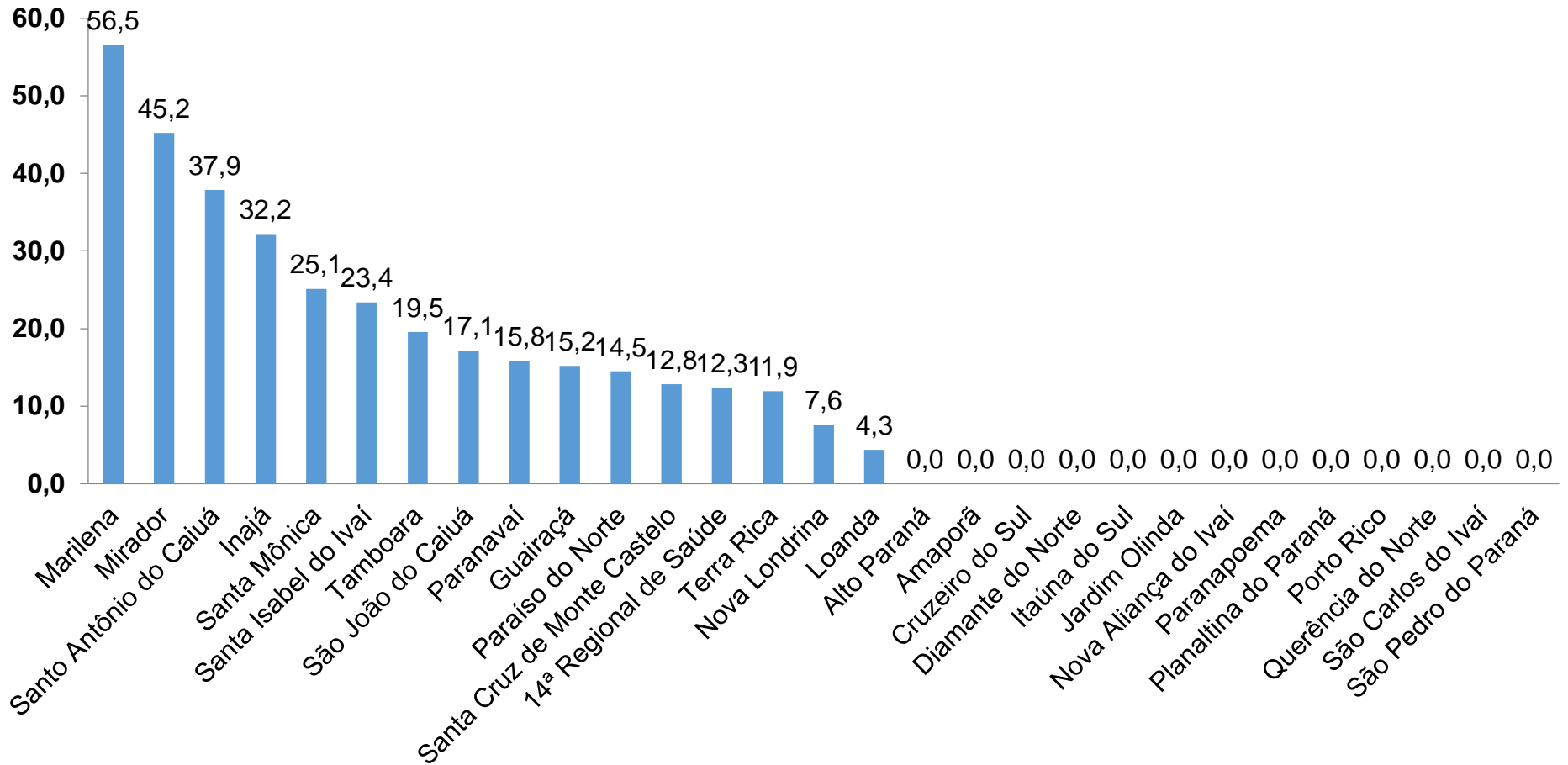
## TABELA – COEFICIENTE DE RECUPERADOS – 14ª RS PARANAÍ (CONTINUAÇÃO)

Paranapoema	22	19	86,4
São João do Caiuá	44	37	84,1
Tamboara	43	36	83,7
Santa Isabel do Ivaí	58	48	82,8
Loanda	85	70	82,4
Santa Cruz de Monte Castelo	32	25	78,1
<b>14ª Regional de Saúde</b>	<b>1391</b>	<b>1079</b>	<b>77,6</b>
Paranavaí	428	321	75,0
Itaúna do Sul	11	8	72,7
Diamante do Norte	39	27	69,2
Alto Paraná	64	42	65,6
Marilena	41	25	61,0
Paraíso do Norte	48	26	54,2
São Carlos do Ivaí	6	2	33,3
Guairaçá	61	13	21,3

\*Percentual de recuperados pela população doente

PROGRAMA DE APOIO INSTITUCIONAL PARA AÇÕES EXTENSIONISTAS DE PREVENÇÃO, CUIDADOS E COMBATE À PANDEMIA DO NOVO CORONAVÍRUS

## COEFICIENTE DE MORTALIDADE – 14ª RS PARANAÍ



\*Coeficiente por 100 mil Habitantes

PROGRAMA DE APOIO INSTITUCIONAL PARA AÇÕES EXTENSIONISTAS DE PREVENÇÃO, CUIDADOS E COMBATE À PANDEMIA DO NOVO CORONAVÍRUS

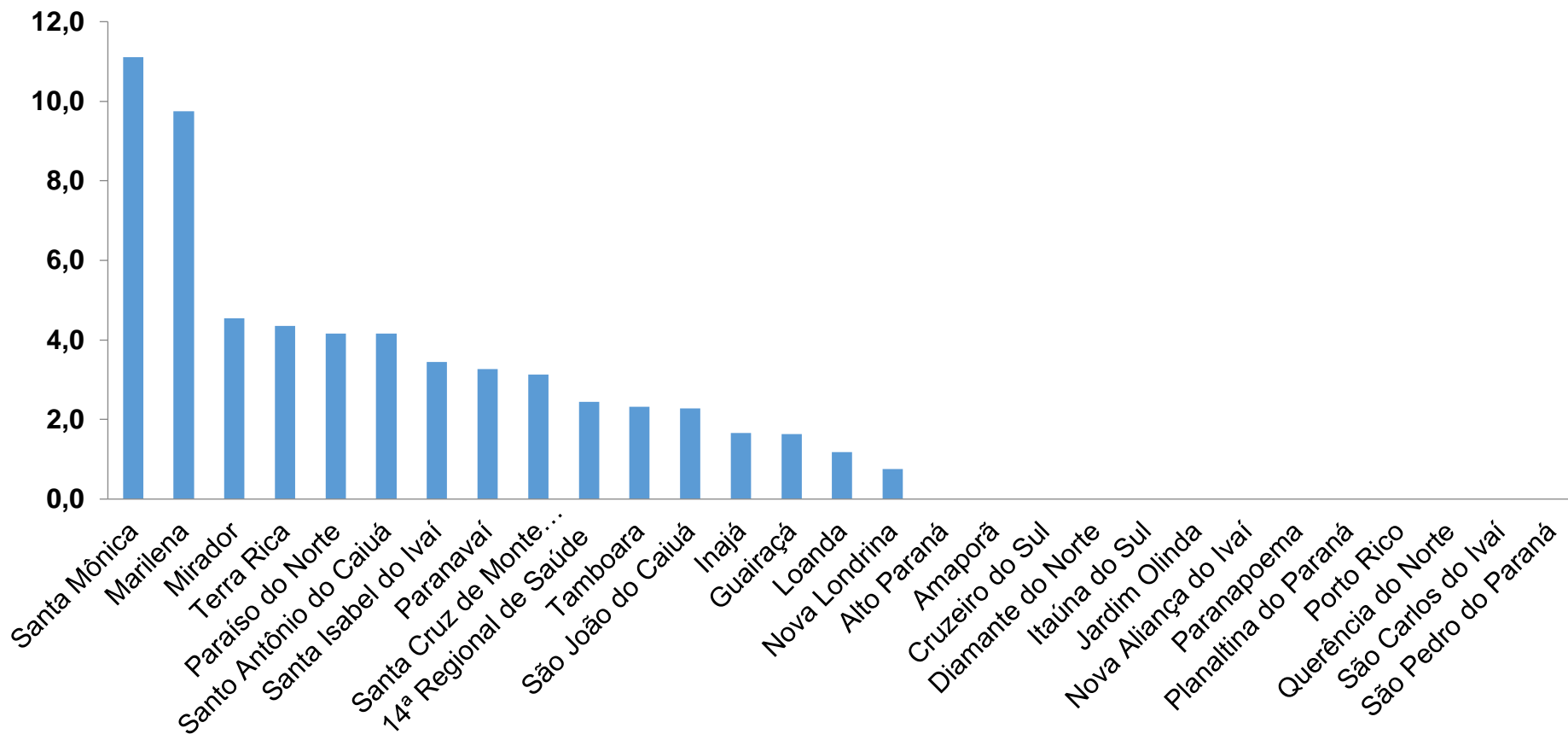
## TABELA – COEFICIENTE DE MORTALIDADE – 14ª RS PARANAÍ

Município	População estimada 2019	Nº óbitos	Taxa mortalidade
Marilena	7,076	4	56.5
Mirador	2,213	1	45.2
Santo Antônio do Caiuá	2,641	1	37.9
Inajá	3,109	1	32.2
Santa Mônica	3,981	1	25.1
Santa Isabel do Ivaí	8,562	2	23.4
Tamboara	5,120	1	19.5
São João do Caiuá	5,855	1	17.1
Paranavaí	88,374	14	15.8
Guairaçá	6,581	1	15.2
Paraíso do Norte	13,830	2	14.5
Santa Cruz de Monte Castelo	7,800	1	12.8
<b>14ª Regional de Saúde</b>	<b>275,974</b>	<b>34</b>	<b>12.3</b>
Terra Rica	16,789	2	11.9
Nova Londrina	13,213	1	7.6
Loanda	23,086	1	4.3

\*Coeficiente por 100 mil Habitantes

PROGRAMA DE APOIO INSTITUCIONAL PARA AÇÕES EXTENSIONISTAS DE PREVENÇÃO, CUIDADOS E COMBATE À PANDEMIA DO NOVO CORONAVÍRUS

## COEFICIENTE DE LETALIDADE – 14ª RS PARANAÍ



\*Percentual de mortes pela população doente

PROGRAMA DE APOIO INSTITUCIONAL PARA AÇÕES EXTENSIONISTAS DE PREVENÇÃO, CUIDADOS E COMBATE À PANDEMIA DO NOVO CORONAVÍRUS

## TABELA – COEFICIENTE DE LETALIDADE – 14ª RS PARANAÍ

Município	População doente	Nº óbitos	Taxa letalidade
Santa Mônica	9	1	11,1
Marilena	41	4	9,8
Mirador	22	1	4,5
Terra Rica	46	2	4,3
Paraíso do Norte	48	2	4,2
Santo Antônio do Caiuá	24	1	4,2
Santa Isabel do Ivaí	58	2	3,4
Paranavaí	428	14	3,3
Santa Cruz de Monte Castelo	32	1	3,1
<b>14ª Regional de Saúde</b>	<b>1391</b>	<b>34</b>	<b>2,4</b>
Tamboara	43	1	2,3
São João do Caiuá	44	1	2,3
Inajá	60	1	1,7
Guairaçá	61	1	1,6
Loanda	85	1	1,2
Nova Londrina	132	1	0,8

\*Percentual de mortes pela população doente

PROGRAMA DE APOIO INSTITUCIONAL PARA AÇÕES EXTENSIONISTAS DE PREVENÇÃO, CUIDADOS E COMBATE À PANDEMIA DO NOVO CORONAVÍRUS

## NÚMERO DE CASOS ACUMULADOS – 14ª RS PARANAÍ

