

PROGRAMA DE APOIO INSTITUCIONAL PARA AÇÕES EXTENSIONISTAS DE PREVENÇÃO, CUIDADOS E COMBATE À PANDEMIA DO NOVO CORONAVÍRUS

CORONAVÍRUS (COVID-19)


INFORME EPIDEMIOLÓGICO

14ª REGIONAL DE SAÚDE



PANORANA

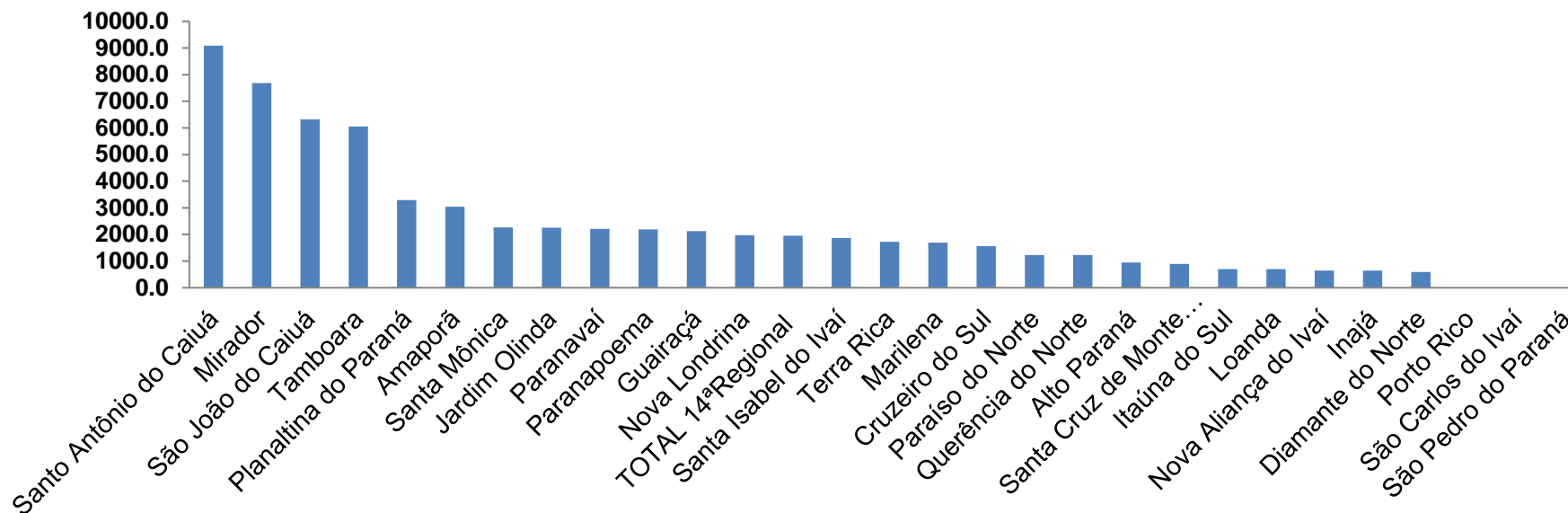
DADOS ATUALIZADOS
ATÉ 03/07/2020



PROGRAMA DE APOIO INSTITUCIONAL PARA AÇÕES EXTENSIONISTAS DE PREVENÇÃO, CUIDADOS E COMBATE À PANDEMIA DO NOVO CORONAVÍRUS

Gráficos de Indicadores de Saúde 14º Regional – Paraná

COEFICIENTE DE PREVALÊNCIA – 14ºRS



*Coeficiente por 1 milhão de Habitantes.

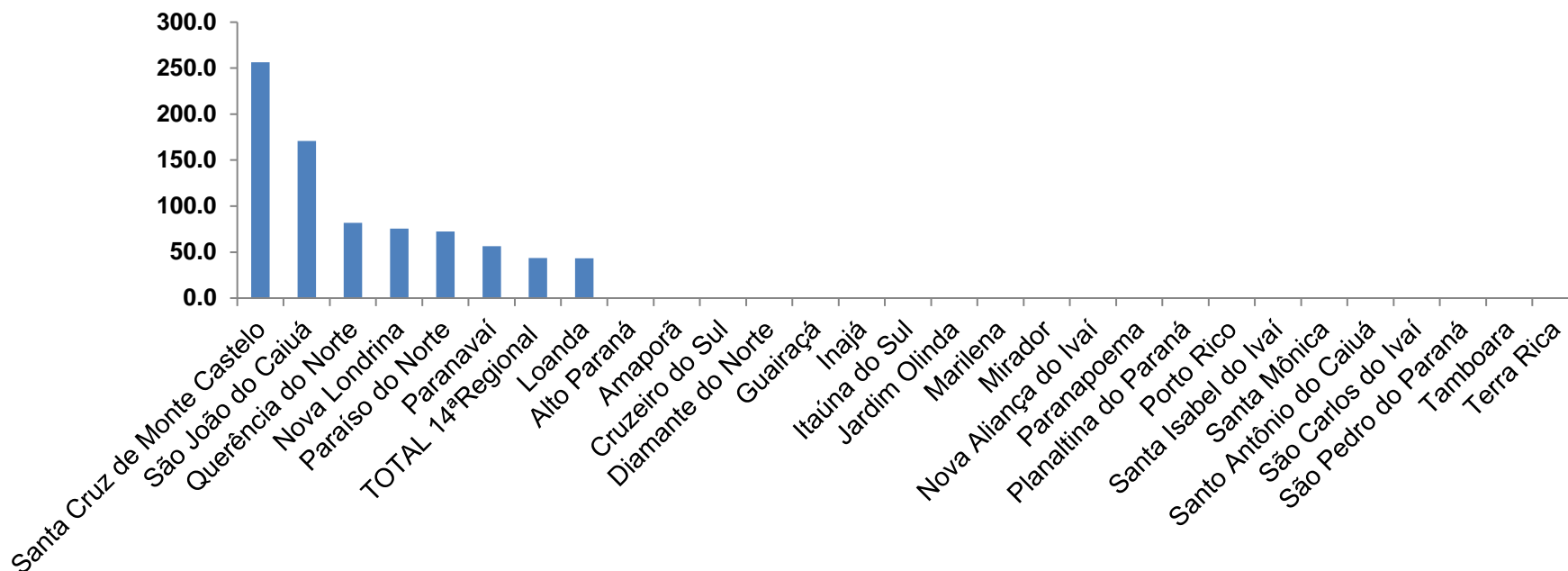
PROGRAMA DE APOIO INSTITUCIONAL PARA AÇÕES EXTENSIONISTAS DE PREVENÇÃO, CUIDADOS E COMBATE À PANDEMIA DO NOVO CORONAVÍRUS

TABELA - COEFICIENTE DE PREVALÊNCIA – 14^{OS}RS

Município	População estimada 2019	Nº Total casos	Taxa de Prevalência
Santo Antônio do Caiuá	2.641	24	9087,5
Mirador	2.213	17	7681,9
São João do Caiuá	5.855	37	6319,4
Tamboara	5.120	31	6054,7
Planaltina do Paraná	4.263	14	3284,1
Amaporã	6.257	19	3036,6
Santa Mônica	3.981	9	2260,7
Jardim Olinda	1.331	3	2253,9
Paranavaí	88.374	195	2206,5
Paranapoema	3.203	7	2185,5
Guairaçá	6.581	14	2127,3
Nova Londrina	13.213	26	1967,8
TOTAL 14^{OS}Regional	275.974	537	1945,8
Santa Isabel do Ivaí	8.562	16	1868,7
Terra Rica	16.789	29	1727,3
Marilena	7.076	12	1695,9
Cruzeiro do Sul	4.469	7	1566,3
Paraíso do Norte	13.830	17	1229,2
Querência do Norte	12.206	15	1228,9
Alto Paraná	14.770	14	947,9
Santa Cruz de Monte Castelo	7.800	7	897,4
Itaúna do Sul	2.865	2	698,1
Loanda	23.086	16	693,1
Nova Aliança do Ivaí	1.543	1	648,1
Inajá	3.109	2	643,3
Diamante do Norte	5.087	3	589,7

PROGRAMA DE APOIO INSTITUCIONAL PARA AÇÕES EXTENSIONISTAS DE PREVENÇÃO, CUIDADOS E COMBATE À PANDEMIA DO NOVO CORONAVÍRUS

COEFICIENTE DE INCIDÊNCIA – 14ºRS



*Coeficiente por 1 milhão de Habitantes.

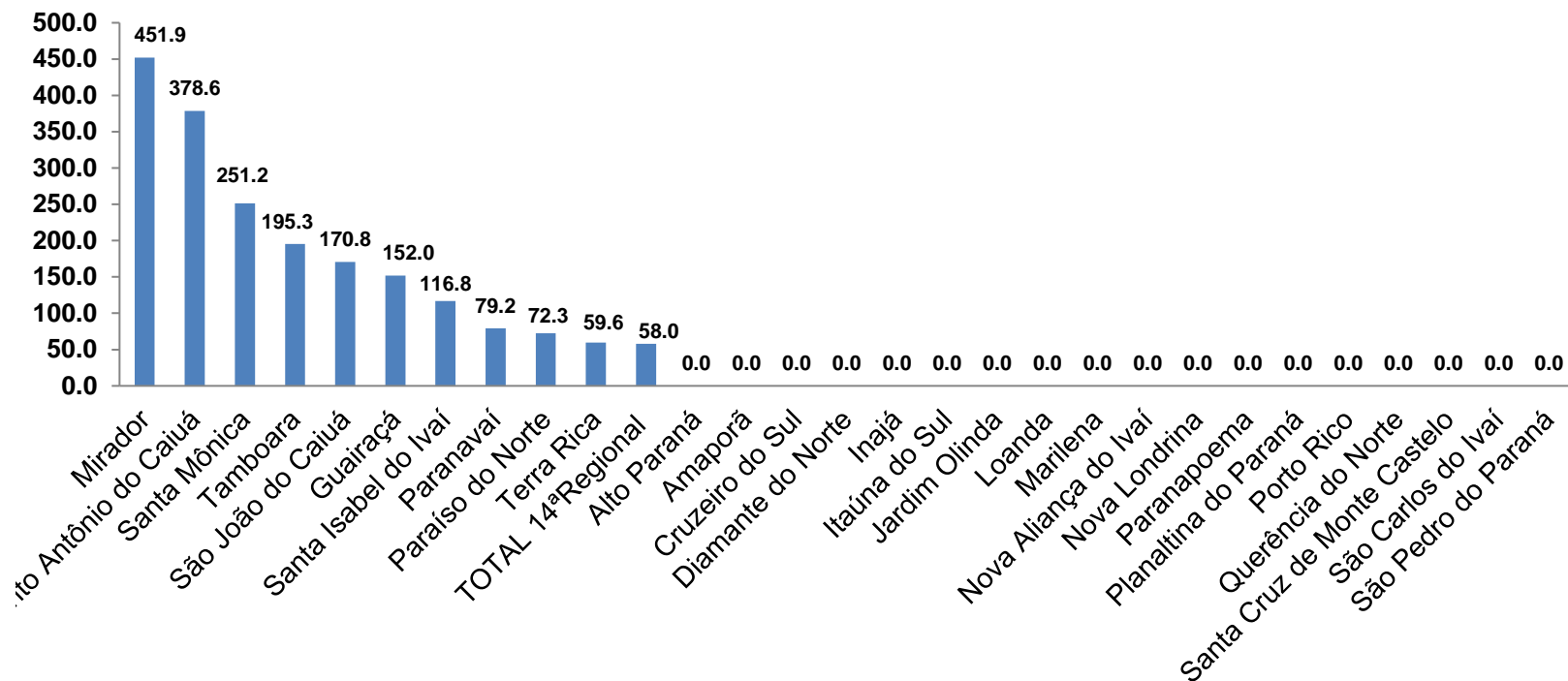
PROGRAMA DE APOIO INSTITUCIONAL PARA AÇÕES EXTENSIONISTAS DE PREVENÇÃO, CUIDADOS E COMBATE À PANDEMIA DO NOVO CORONAVÍRUS

TABELA - CASOS NOVOS – 14ªRS ou COEFICIENTE DE INCIDÊNCIA – 14ºRS

Município	População estimada 2019	Nº casos Novos	Taxa incidência
Santa Cruz de Monte Castelo	7.800	2	256,4
São João do Caiuá	5.855	1	170,8
Querência do Norte	12.206	1	81,9
Nova Londrina	13.213	1	75,7
Paraíso do Norte	13.830	1	72,3
Paranavaí	88.374	5	56,6
TOTAL 14ªRegional	275.974	12	43,5
Loanda	23.086	1	43,3

PROGRAMA DE APOIO INSTITUCIONAL PARA AÇÕES EXTENSIONISTAS DE PREVENÇÃO, CUIDADOS E COMBATE À PANDEMIA DO NOVO CORONAVÍRUS

COEFICIENTE DE MORTALIDADE – 14ªRS



*Coeficiente por 1 milhão de Habitantes

PROGRAMA DE APOIO INSTITUCIONAL PARA AÇÕES EXTENSIONISTAS DE PREVENÇÃO, CUIDADOS E COMBATE À PANDEMIA DO NOVO CORONAVÍRUS

TABELA - COEFICIENTE DE MORTALIDADE – 14ª RS

Município	População estimada 2019	Nº óbitos	Taxa mortalidade
Mirador	2.213	1	451,9
Santo Antônio do Caiuá	2.641	1	378,6
Santa Mônica	3.981	1	251,2
Tamboara	5.120	1	195,3
São João do Caiuá	5.855	1	170,8
Guairaçá	6.581	1	152,0
Santa Isabel do Ivaí	8.562	1	116,8
Paranavaí	88.374	7	79,2
Paraíso do Norte	13.830	1	72,3
Terra Rica	16.789	1	59,6
TOTAL 14ªRegional	275.974	16	58,0

PROGRAMA DE APOIO INSTITUCIONAL PARA AÇÕES EXTENSIONISTAS DE PREVENÇÃO, CUIDADOS E COMBATE À PANDEMIA DO NOVO CORONAVÍRUS

Censo de leitos Estabelecimento de Referência da 14º Regional – SANTA CASA DE PARANAVAÍ



GÊNERO

Dados atualizados: 03/07/2020

TOTAL INTERNADOS



TOTAL
%

07

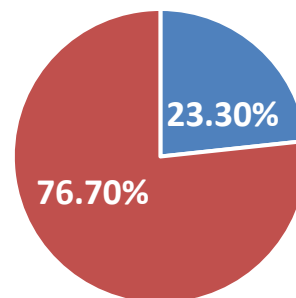
76,7% *

ÔBITOS



00

00%



■ Tx. de ocupação de leitos total

■ Tx. de leitos livres total

*Porcentagem Corresponde total de leitos Ocupados

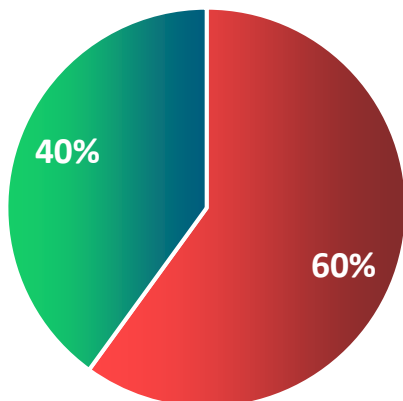
PROGRAMA DE APOIO INSTITUCIONAL PARA AÇÕES EXTENSIONISTAS DE PREVENÇÃO, CUIDADOS E COMBATE À PANDEMIA DO NOVO CORONAVÍRUS

Censo de leitos Estabelecimento de Referência da 14^o Regional – SANTA CASA DE PARANAÍ

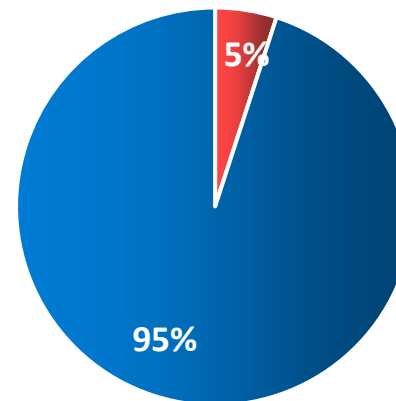


TAXA DE OCUPAÇÃO DE LEITOS

Dados atualizados: 03/07/2020



■ Tx de ocupação UTI ■ Tx de leitos livres UTI

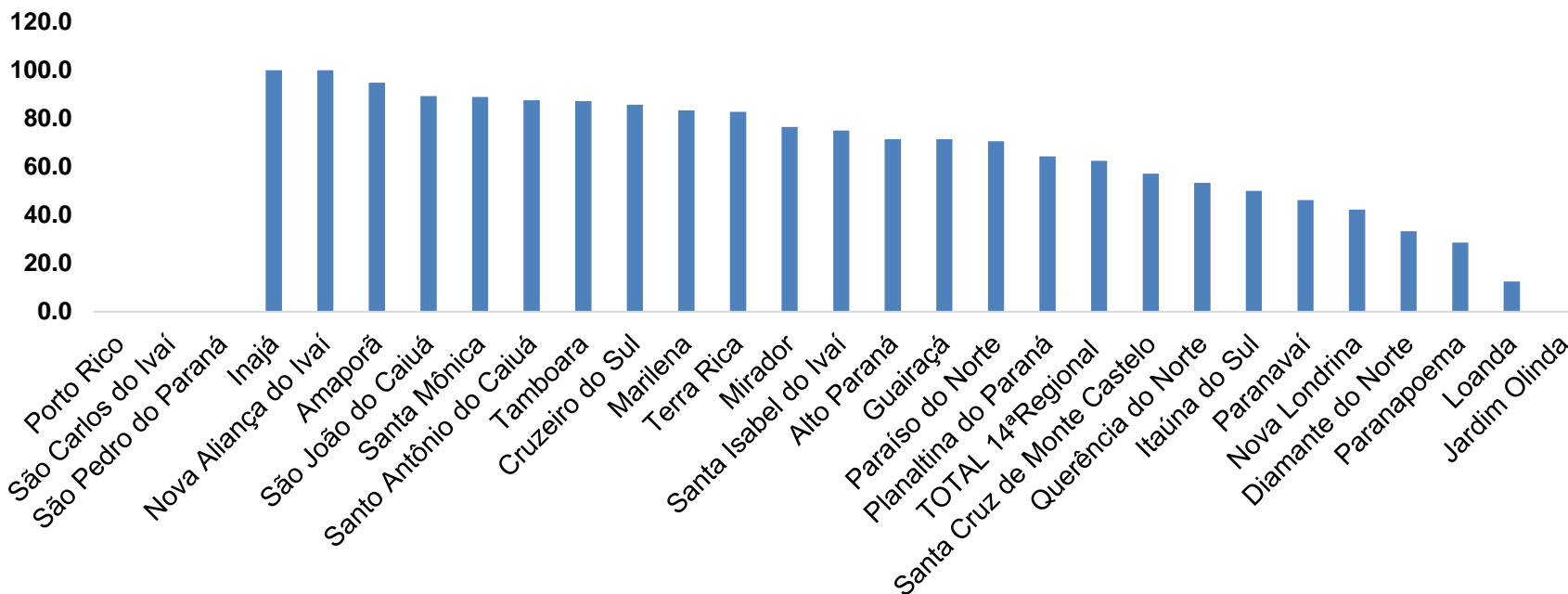


■ Tx de ocupação Enf. ■ Tx de leitos livre Enf.

*valores em Porcentagem.

PROGRAMA DE APOIO INSTITUCIONAL PARA AÇÕES EXTENSIONISTAS DE PREVENÇÃO, CUIDADOS E COMBATE À PANDEMIA DO NOVO CORONAVÍRUS

COEFICIENTE DE RECUPERADOS – 14ª RS



*Coeficiente (Valor em %)

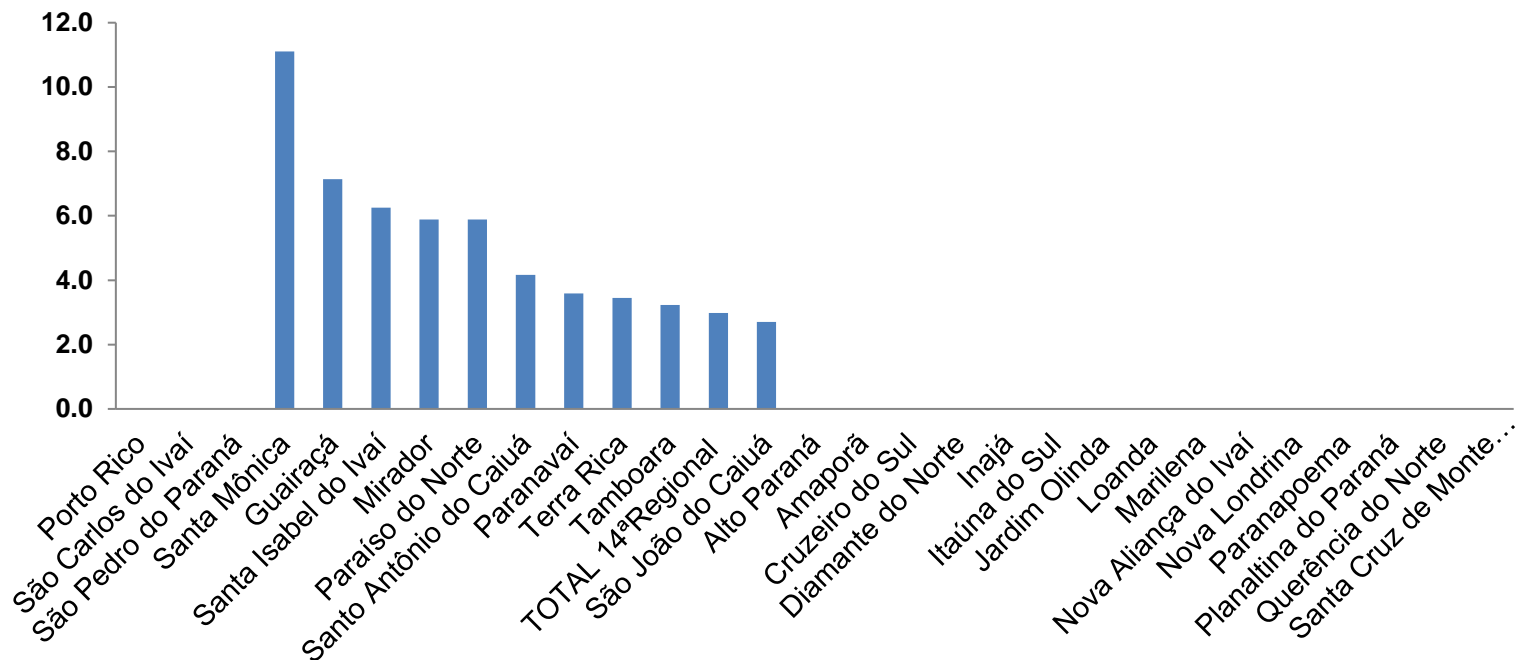
PROGRAMA DE APOIO INSTITUCIONAL PARA AÇÕES EXTENSIONISTAS DE PREVENÇÃO, CUIDADOS E COMBATE À PANDEMIA DO NOVO CORONAVÍRUS

TABELA - COEFICIENTE DE RECUPERADOS – 14ªRS

Município	População doente	Nº recuperados	Taxa Recuperados
Inajá	2	2	100,0
Nova Aliança do Ivaí	1	1	100,0
Amaporã	19	18	94,7
São João do Caiuá	37	33	89,2
Santa Mônica	9	8	88,9
Santo Antônio do Caiuá	24	21	87,5
Tamboara	31	27	87,1
Cruzeiro do Sul	7	6	85,7
Marilena	12	10	83,3
Terra Rica	29	24	82,8
Mirador	17	13	76,5
Santa Isabel do Ivaí	16	12	75,0
Alto Paraná	14	10	71,4
Guairaçá	14	10	71,4
Paraíso do Norte	17	12	70,6
Planaltina do Paraná	14	9	64,3
TOTAL 14ªRegional	537	335	62,4
Santa Cruz de Monte Castelo	7	4	57,1
Querência do Norte	15	8	53,3
Itaúna do Sul	2	1	50,0
Paranavaí	195	90	46,2
Nova Londrina	26	11	42,3
Diamante do Norte	3	1	33,3
Paranapoema	7	2	28,6
Loanda	16	2	12,5
Jardim Olinda	3	0	0,0

PROGRAMA DE APOIO INSTITUCIONAL PARA AÇÕES EXTENSIONISTAS DE PREVENÇÃO, CUIDADOS E COMBATE À PANDEMIA DO NOVO CORONAVÍRUS

COEFICIENTE DE LETALIDADE – 14ª RS



*Coeficiente para cada 100 Habitantes (Valor em %)

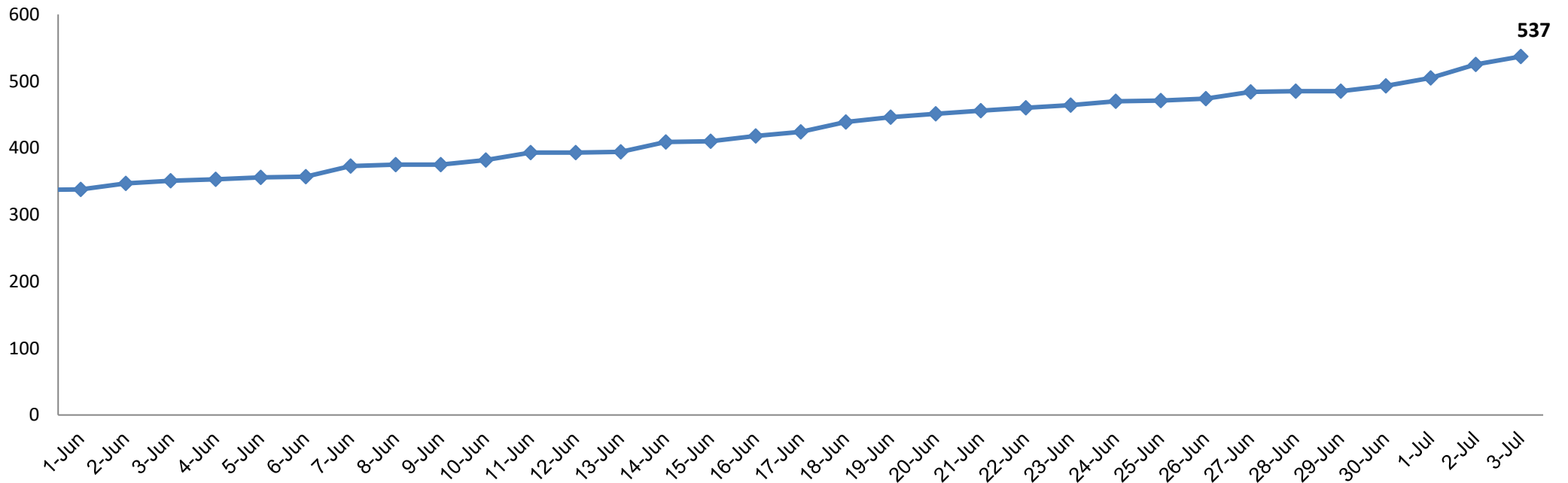
PROGRAMA DE APOIO INSTITUCIONAL PARA AÇÕES EXTENSIONISTAS DE PREVENÇÃO, CUIDADOS E COMBATE À PANDEMIA DO NOVO CORONAVÍRUS

TABELA - COEFICIENTE DE LETALIDADE – 14ªRS

Município	População doente	Nº óbitos	Taxa letalidade
Santa Mônica	9	1	11,1
Guairaçá	14	1	7,1
Santa Isabel do Ivaí	16	1	6,3
Mirador	17	1	5,9
Paraíso do Norte	17	1	5,9
Santo Antônio do Caiuá	24	1	4,2
Paranavaí	195	7	3,6
Terra Rica	29	1	3,4
Tamboara	31	1	3,2
TOTAL 14ªRegional	537	16	3,0
São João do Caiuá	37	1	2,7
Alto Paraná	14		0,0
Amaporã	19		0,0
Cruzeiro do Sul	7		0,0
Diamante do Norte	3		0,0
Inajá	2		0,0
Itaúna do Sul	2		0,0
Jardim Olinda	3		0,0
Loanda	16		0,0
Marilena	12		0,0
Nova Aliança do Ivaí	1		0,0
Nova Londrina	26		0,0
Paranapoema	7		0,0
Planaltina do Paraná	14		0,0
Querência do Norte	15		0,0
Santa Cruz de Monte Castelo	7		0,0

PROGRAMA DE APOIO INSTITUCIONAL PARA AÇÕES EXTENSIONISTAS DE PREVENÇÃO, CUIDADOS E COMBATE À PANDEMIA DO NOVO CORONAVÍRUS

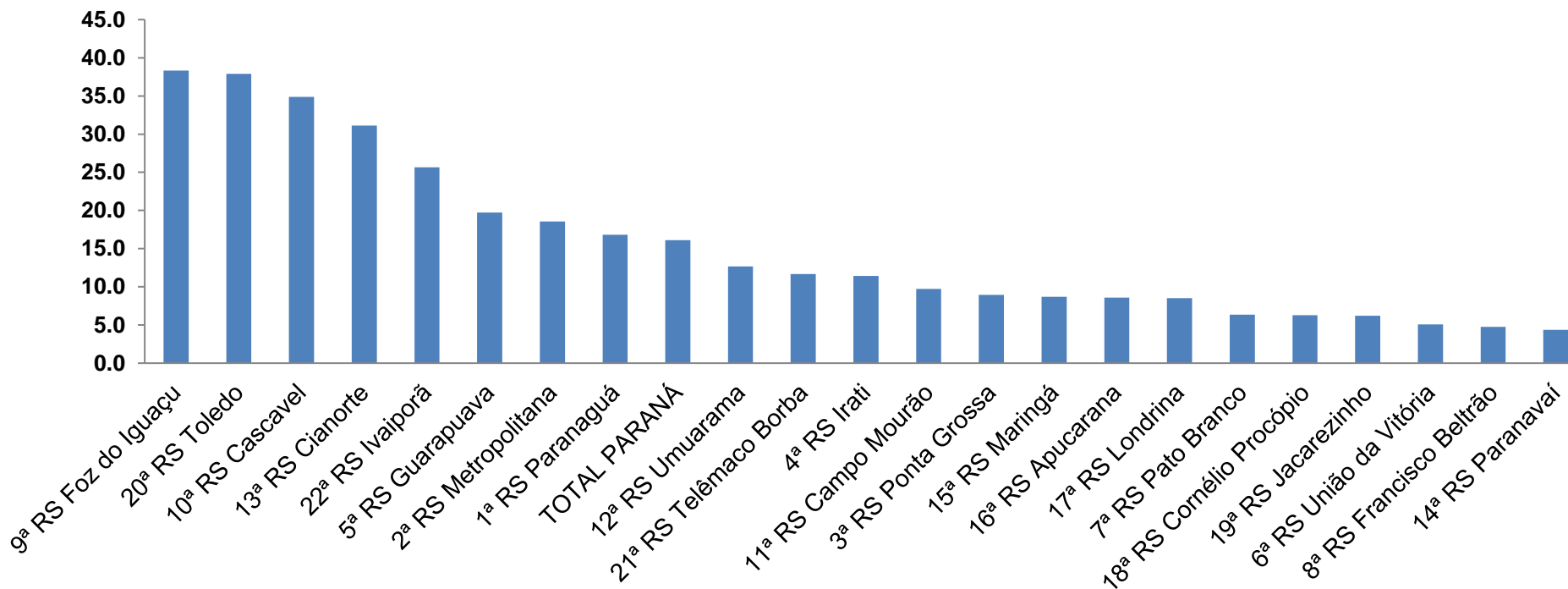
NÚMERO DE CASOS ACUMULADOS – 14ª RS



*Números de casos (habitantes)

PROGRAMA DE APOIO INSTITUCIONAL PARA AÇÕES EXTENSIONISTAS DE PREVENÇÃO, CUIDADOS E COMBATE À PANDEMIA DO NOVO CORONAVÍRUS

TAXA DE INCIDÊNCIA POR REGIONAIS – TOTAL



*Coeficiente para cada 100 mil de Habitantes.

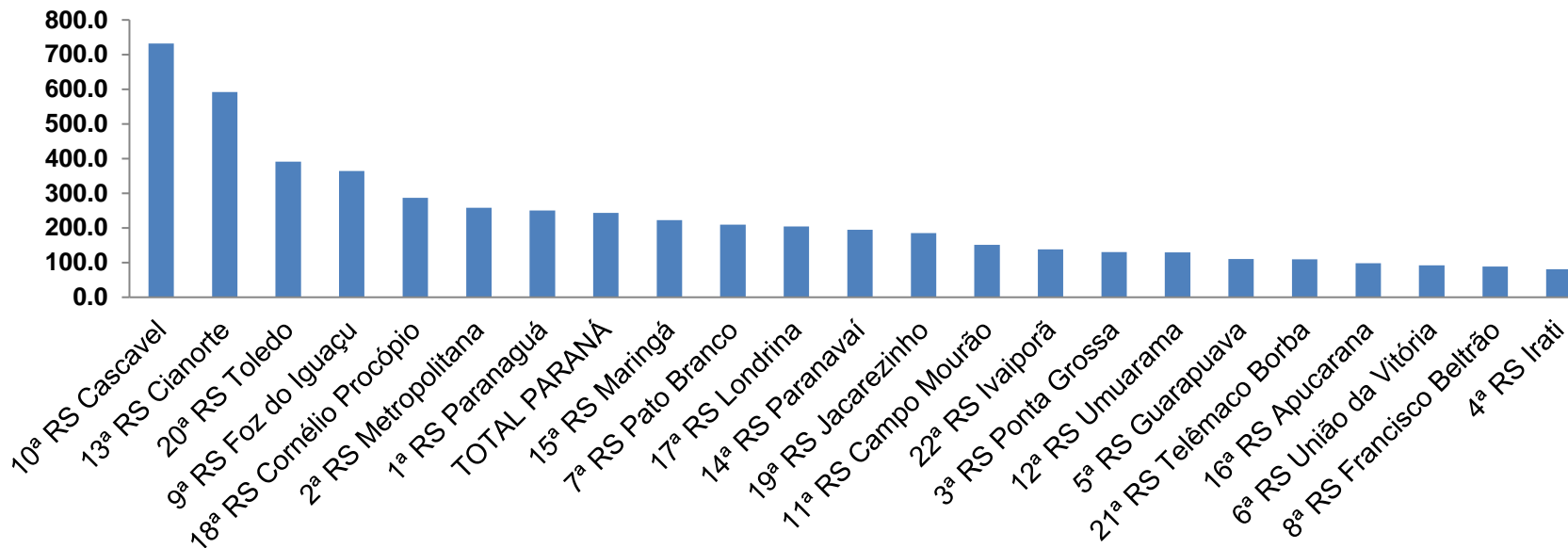
PROGRAMA DE APOIO INSTITUCIONAL PARA AÇÕES EXTENSIONISTAS DE PREVENÇÃO, CUIDADOS E COMBATE À PANDEMIA DO NOVO CORONAVÍRUS

TABELA - TAXA DE INCIDÊNCIA POR REGIONAIS – TOTAL

Região de Saúde (CIR)	População estimada 2019	Nº casos Novos	Taxa Incidência Regionais
9ª RS Foz do Iguaçu	404.414	155	38,3
20ª RS Toledo	398.323	151	37,9
10ª RS Cascavel	550.709	192	34,9
13ª RS Cianorte	160.642	50	31,1
22ª RS Ivaiporã	128.645	33	25,7
5ª RS Guarapuava	456.587	90	19,7
2ª RS Metropolitana	3.654.960	678	18,6
1ª RS Paranaguá	297.029	50	16,8
TOTAL PARANÁ	11.433.957	1840	16,1
12ª RS Umuarama	276.371	35	12,7
21ª RS Telêmaco Borba	188.456	22	11,7
4ª RS Irati	174.933	20	11,4
11ª RS Campo Mourão	328.863	32	9,7
3ª RS Ponta Grossa	637.293	57	8,9
15ª RS Maringá	838.017	73	8,7
16ª RS Apucarana	384.198	33	8,6
17ª RS Londrina	964.251	82	8,5
7ª RS Pato Branco	267.234	17	6,4
18ª RS Cornélio Procopio	222.583	14	6,3
19ª RS Jacarezinho	289.020	18	6,2
6ª RS União da Vitória	177.311	9	5,1
8ª RS Francisco Beltrão	358.144	17	4,7
14ª RS Paranavaí	275.974	12	4,3

PROGRAMA DE APOIO INSTITUCIONAL PARA AÇÕES EXTENSIONISTAS DE PREVENÇÃO, CUIDADOS E COMBATE À PANDEMIA DO NOVO CORONAVÍRUS

TAXA DE PREVALÊNCIA POR REGIONAIS – TOTAL



*Coeficiente para cada 100 mil de Habitantes.

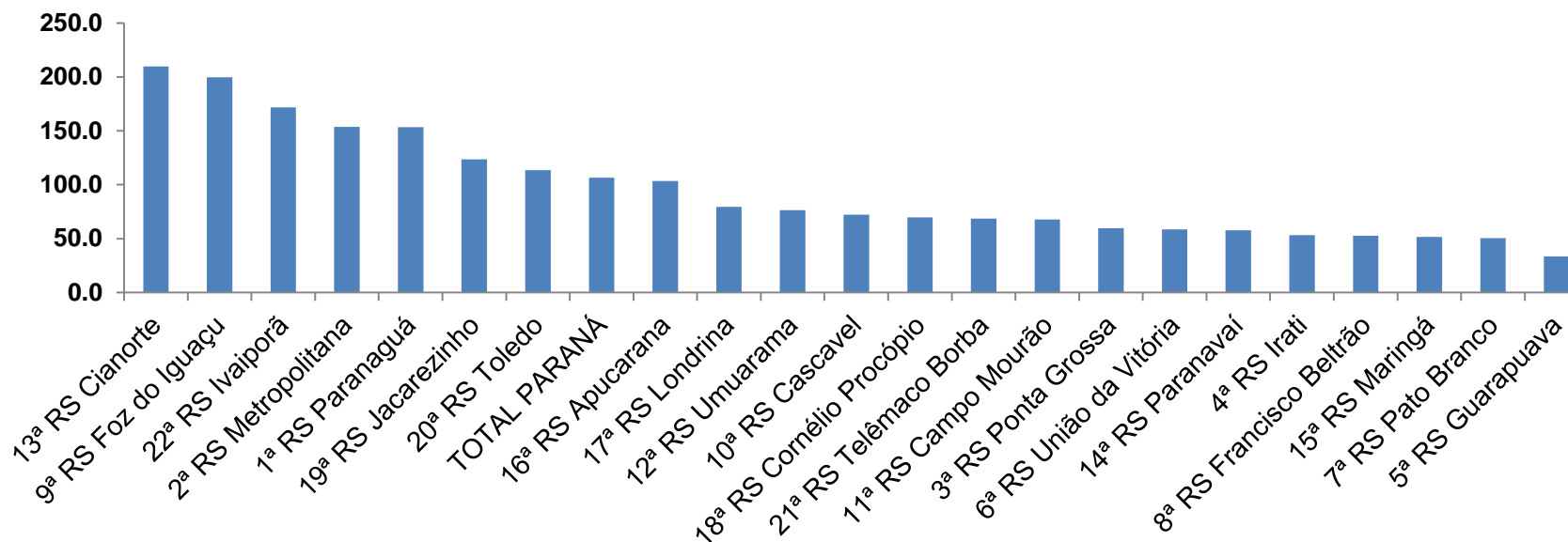
PROGRAMA DE APOIO INSTITUCIONAL PARA AÇÕES EXTENSIONISTAS DE PREVENÇÃO, CUIDADOS E COMBATE À PANDEMIA DO NOVO CORONAVÍRUS

TABELA - TAXA DE PREVALÊNCIA POR REGIONAIS – TOTAL

Região de Saúde (CIR)	População estimada 2019	Nº Total casos	Taxa prevalência Regionais
10ª RS Cascavel	550.709	4032	732,1
13ª RS Cianorte	160.642	951	592,0
20ª RS Toledo	398.323	1558	391,1
9ª RS Foz do Iguaçu	404.414	1472	364,0
18ª RS Cornélio Procopio	222.583	638	286,6
2ª RS Metropolitana	3.654.960	9430	258,0
1ª RS Paranaguá	297.029	744	250,5
TOTAL PARANÁ	11.433.957	27864	243,7
15ª RS Maringá	838.017	1864	222,4
7ª RS Pato Branco	267.234	560	209,6
17ª RS Londrina	964.251	1973	204,6
14ª RS Paranaíba	275.974	537	194,6
19ª RS Jacarezinho	289.020	534	184,8
11ª RS Campo Mourão	328.863	496	150,8
22ª RS Ivaiporã	128.645	178	138,4
3ª RS Ponta Grossa	637.293	830	130,2
12ª RS Umuarama	276.371	357	129,2
5ª RS Guarapuava	456.587	503	110,2
21ª RS Telêmaco Borba	188.456	207	109,8
16ª RS Apucarana	384.198	378	98,4
6ª RS União da Vitória	177.311	164	92,5
8ª RS Francisco Beltrão	358.144	317	88,5
4ª RS Irati	174.933	141	80,6

PROGRAMA DE APOIO INSTITUCIONAL PARA AÇÕES EXTENSIONISTAS DE PREVENÇÃO, CUIDADOS E COMBATE À PANDEMIA DO NOVO CORONAVÍRUS

TAXA DE INVESTIGAÇÃO POR REGIONAIS – TOTAL



*Coeficiente para cada 100 mil de Habitantes.

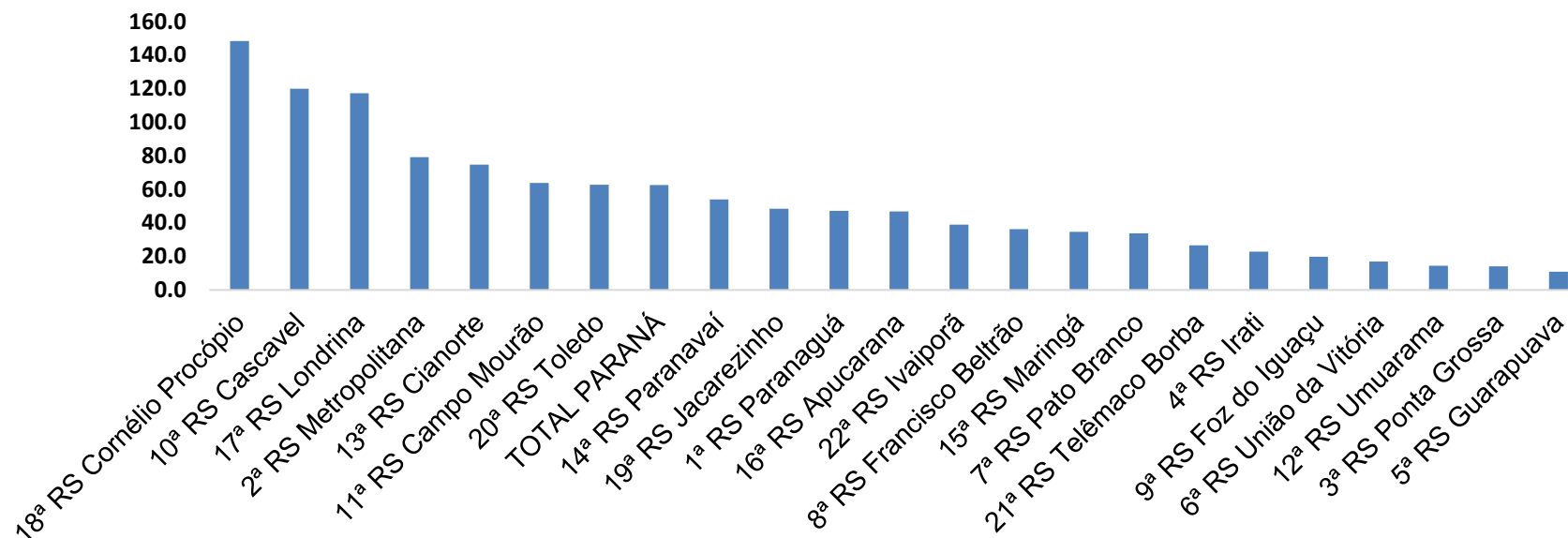
PROGRAMA DE APOIO INSTITUCIONAL PARA AÇÕES EXTENSIONISTAS DE PREVENÇÃO, CUIDADOS E COMBATE À PANDEMIA DO NOVO CORONAVÍRUS

TABELA - TAXA DE INVESTIGAÇÃO POR REGIONAIS – TOTAL

Região de Saúde (CIR)	População estimada 2019	Nº Total casos	Taxa Investigação
13ª RS Cianorte	160.642	337	209,8
9ª RS Foz do Iguaçu	404.414	808	199,8
22ª RS Ivaiporã	128.645	221	171,8
2ª RS Metropolitana	3.654.960	5616	153,7
1ª RS Paranaguá	297.029	456	153,5
19ª RS Jacarezinho	289.020	357	123,5
20ª RS Toledo	398.323	452	113,5
TOTAL PARANÁ	11.433.957	12173	106,5
16ª RS Apucarana	384.198	397	103,3
17ª RS Londrina	964.251	766	79,4
12ª RS Umuarama	276.371	211	76,3
10ª RS Cascavel	550.709	398	72,3
18ª RS Cornélio Procópio	222.583	155	69,6
21ª RS Telêmaco Borba	188.456	129	68,5
11ª RS Campo Mourão	328.863	223	67,8
3ª RS Ponta Grossa	637.293	381	59,8
6ª RS União da Vitória	177.311	104	58,7
14ª RS Paranavaí	275.974	159	57,6
4ª RS Irati	174.933	93	53,2
8ª RS Francisco Beltrão	358.144	189	52,8
15ª RS Maringá	838.017	433	51,7
7ª RS Pato Branco	267.234	135	50,5
5ª RS Guarapuava	456.587	153	33,5

PROGRAMA DE APOIO INSTITUCIONAL PARA AÇÕES EXTENSIONISTAS DE PREVENÇÃO, CUIDADOS E COMBATE À PANDEMIA DO NOVO CORONAVÍRUS

TAXA DE MORTALIDADE POR REGIONAIS – TOTAL



*Coeficiente por 1 milhão de Habitantes

PROGRAMA DE APOIO INSTITUCIONAL PARA AÇÕES EXTENSIONISTAS DE PREVENÇÃO, CUIDADOS E COMBATE À PANDEMIA DO NOVO CORONAVÍRUS

TABELA- TAXA DE MORTALIDADE POR REGIONAIS – TOTAL

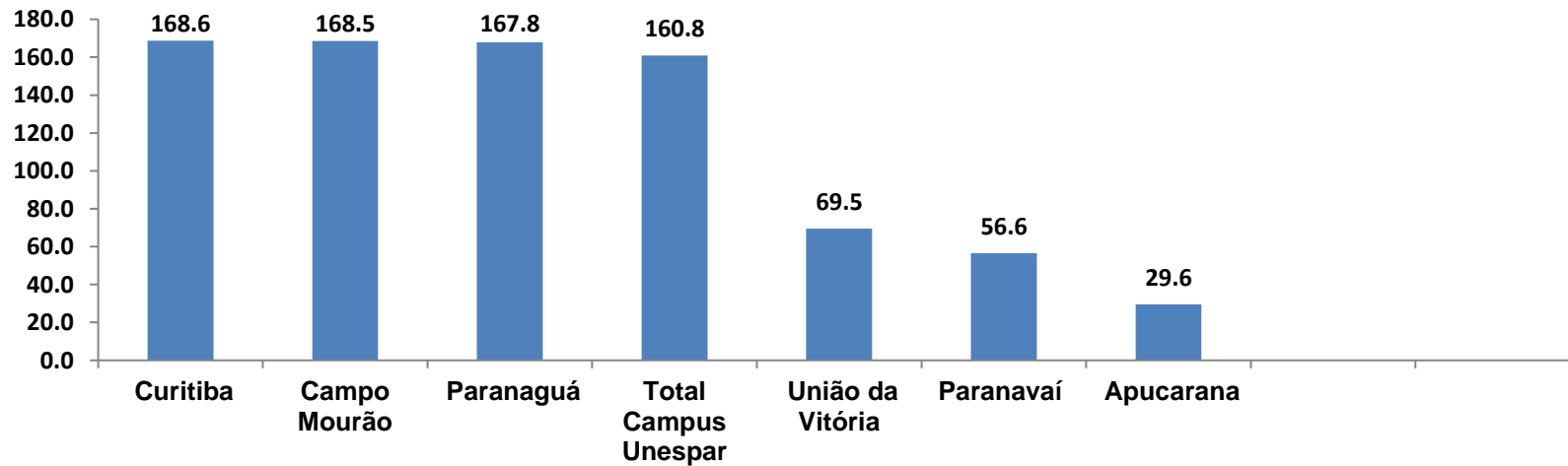
Região de Saúde (CIR)	População estimada 2019	Nº Total óbitos	Taxa mortalidade Regionais
18ª RS Cornélio Procopio	222.583	33	148,3
10ª RS Cascavel	550.709	66	119,8
17ª RS Londrina	964.251	113	117,2
2ª RS Metropolitana	3.654.960	289	79,1
13ª RS Cianorte	160.642	12	74,7
11ª RS Campo Mourão	328.863	21	63,9
20ª RS Toledo	398.323	25	62,8
TOTAL PARANÁ	11.433.957	715	62,5
14ª RS Paranavaí	275.974	16	54,0
19ª RS Jacarezinho	289.020	14	48,4
1ª RS Paranaguá	297.029	14	47,1
16ª RS Apucarana	384.198	18	46,9
22ª RS Ivaiporã	128.645	5	38,9
8ª RS Francisco Beltrão	358.144	13	36,3
15ª RS Maringá	838.017	29	34,6
7ª RS Pato Branco	267.234	9	33,7
21ª RS Telêmaco Borba	188.456	5	26,5
4ª RS Irati	174.933	4	22,9
9ª RS Foz do Iguaçu	404.414	8	19,8
6ª RS União da Vitória	177.311	3	16,9
12ª RS Umuarama	276.371	4	14,5
3ª RS Ponta Grossa	637.293	9	14,1
5ª RS Guarapuava	456.587	5	11,0

PROGRAMA DE APOIO INSTITUCIONAL PARA AÇÕES EXTENSIONISTAS DE PREVENÇÃO, CUIDADOS E COMBATE À PANDEMIA DO NOVO CORONAVÍRUS

CORONAVÍRUS (COVID-19)

INFORME EPIDEMIOLÓGICO

CASOS NOVOS – CIDADES ou COEFICIENTE DE INCIDÊNCIA – CIDADES CAMPUS UNESPAR



*Coeficiente por 1 milhão de Habitantes

Indicadores realizados com base nos dados do site Fonte: <http://www.saude.pr.gov.br/Pagina/Coronavirus-COVID-19>

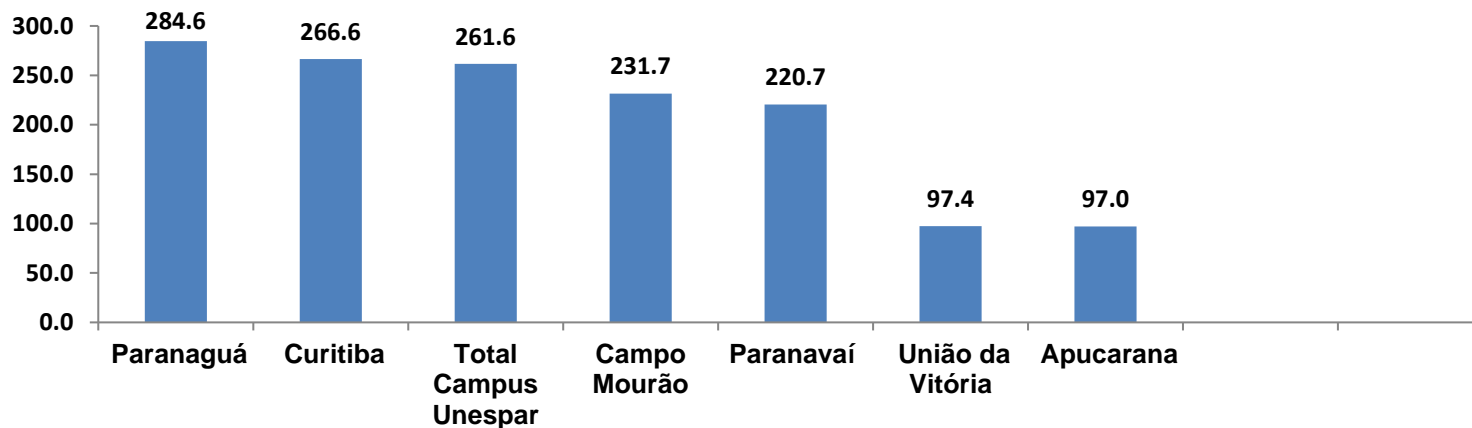
PROGRAMA DE APOIO INSTITUCIONAL PARA AÇÕES EXTENSIONISTAS DE PREVENÇÃO, CUIDADOS E COMBATE À PANDEMIA DO NOVO CORONAVÍRUS

TABELA CASOS NOVOS – CIDADES ou TABELA COEFICIENTE DE INCIDÊNCIA – CIDADES CAMPUS UNESPAR

Município	População estimada 2019	Nº casos Novos	Taxa incidência por 1 milhão
Curitiba	1.933.105	326	168,6
Campo Mourão	94.958	16	168,5
Paranaguá	154.936	26	167,8
Total Campus Unespar	2.368.928	381	160,8
União da Vitória	57.517	4	69,5
Paranavaí	88.374	5	56,6
Apucarana	134.996	4	29,6

PROGRAMA DE APOIO INSTITUCIONAL PARA AÇÕES EXTENSIONISTAS DE PREVENÇÃO, CUIDADOS E COMBATE À PANDEMIA DO NOVO CORONAVÍRUS

COEFICIENTE DE PREVALÊNCIAS – CIDADES CAMPUS UNESPAR



*Coeficiente por 100.000 de Habitantes

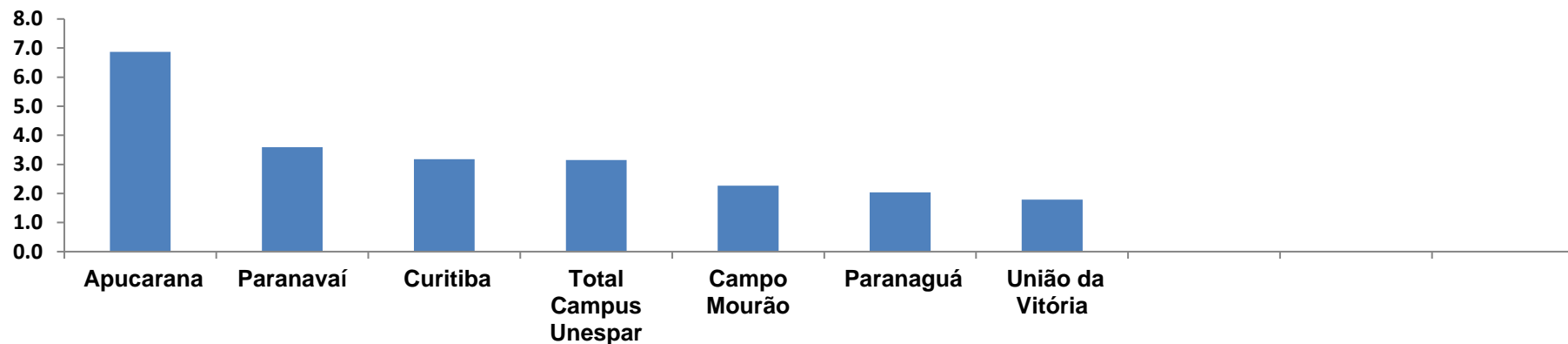
PROGRAMA DE APOIO INSTITUCIONAL PARA AÇÕES EXTENSIONISTAS DE PREVENÇÃO, CUIDADOS E COMBATE À PANDEMIA DO NOVO CORONAVÍRUS

TABELA COEFICIENTE DE PREVALÊNCIAS – CIDADES CAMPUS UNESPAR

Município	População estimada 2019	Nº Total casos	Taxa de Prevalência por 100mil
Paranaguá	154.936	441	284,6
Curitiba	1.933.105	5154	266,6
Total Campus Unespar	2.368.928	6197	261,6
Campo Mourão	94.958	220	231,7
Paranavaí	88.374	195	220,7
União da Vitória	57.517	56	97,4
Apucarana	134.996	131	97,0

PROGRAMA DE APOIO INSTITUCIONAL PARA AÇÕES EXTENSIONISTAS DE PREVENÇÃO, CUIDADOS E COMBATE À PANDEMIA DO NOVO CORONAVÍRUS

COEFICIENTE DE LETALIDADE – CIDADES CAMPUS UNESPAR



*Coeficiente para cada 100 Habitantes (Valor em %)

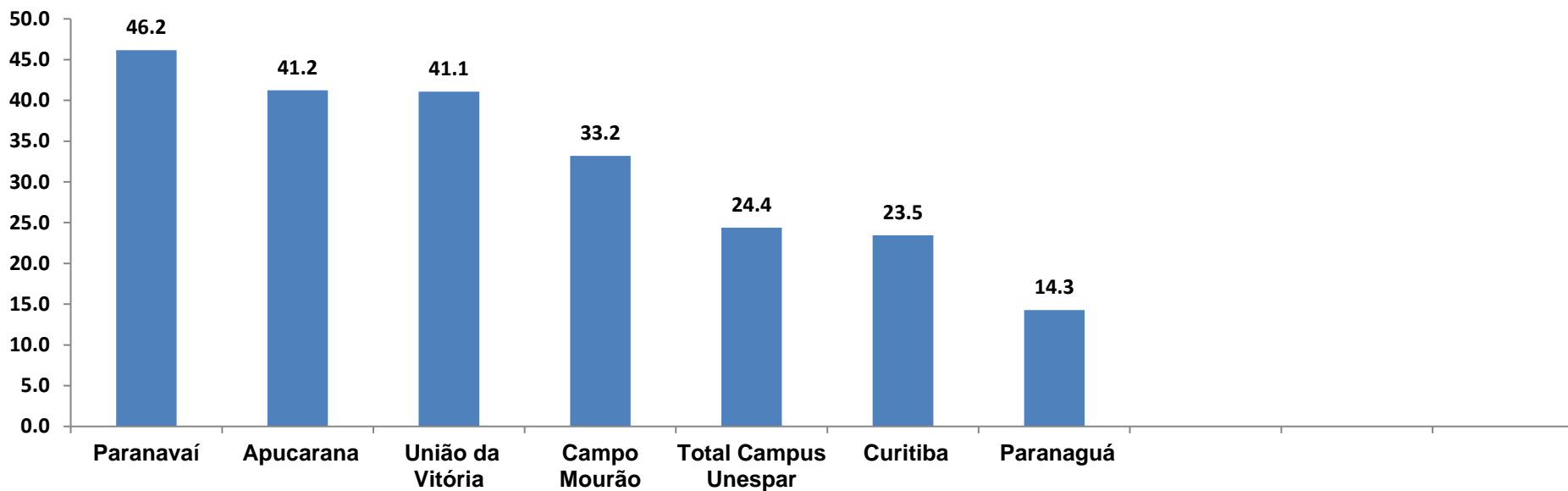
PROGRAMA DE APOIO INSTITUCIONAL PARA AÇÕES EXTENSIONISTAS DE PREVENÇÃO, CUIDADOS E COMBATE À PANDEMIA DO NOVO CORONAVÍRUS

TABELA COEFICIENTE DE LETALIDADE – CIDADES CAMPUS UNESPAR

Município	População doente	Nº óbitos	Taxa letalidade (%)
Apucarana	131	9	6,9
Paranavaí	195	7	3,6
Curitiba	5154	164	3,2
Total Campus Unespar	6197	195	3,1
Campo Mourão	220	5	2,3
Paranaguá	441	9	2,0
União da Vitória	56	1	1,8

PROGRAMA DE APOIO INSTITUCIONAL PARA AÇÕES EXTENSIONISTAS DE PREVENÇÃO, CUIDADOS E COMBATE À PANDEMIA DO NOVO CORONAVÍRUS

TAXA DE RECUPERADOS – CIDADES CAMPUS UNESPAR



*Coeficiente (Valor em %)

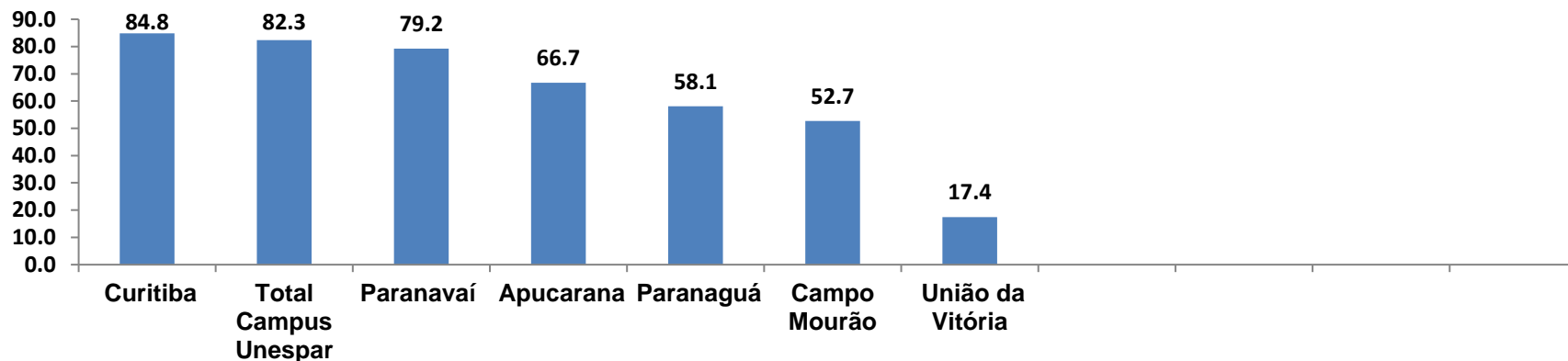
PROGRAMA DE APOIO INSTITUCIONAL PARA AÇÕES EXTENSIONISTAS DE PREVENÇÃO, CUIDADOS E COMBATE À PANDEMIA DO NOVO CORONAVÍRUS

TABELA TAXA DE RECUPERADOS – CIDADES CAMPUS UNESPAR

Município	População doente	Nº recuperados	Taxa Recuperados (%)
Paranavaí	195	90	46,2
Apucarana	131	54	41,2
União da Vitória	56	23	41,1
Campo Mourão	220	73	33,2
Total Campus Unespar	6197	1512	24,4
Curitiba	5154	1209	23,5
Paranaguá	441	63	14,3

PROGRAMA DE APOIO INSTITUCIONAL PARA AÇÕES EXTENSIONISTAS DE PREVENÇÃO, CUIDADOS E COMBATE À PANDEMIA DO NOVO CORONAVÍRUS

COEFICIENTE DE MORTALIDADE – CIDADES CAMPUS UNESPAR



*Coeficiente por 1 milhão de Habitantes

Indicadores realizados com base nos dados do site Fonte: <http://www.saude.pr.gov.br/Pagina/Coronavirus-COVID-19>

PROGRAMA DE APOIO INSTITUCIONAL PARA AÇÕES EXTENSIONISTAS DE PREVENÇÃO, CUIDADOS E COMBATE À PANDEMIA DO NOVO CORONAVÍRUS

TABELA COEFICIENTE DE MORTALIDADE – CIDADES CAMPUS UNESPAR

Município	População estimada 2019	Nº Óbitos	Taxa Mortalidade por 1 milhão
Curitiba	1.933.105	164	84,8
Total Campus Unespar	2.368.928	195	82,3
Paranavaí	88.374	7	79,2
Apucarana	134.996	9	66,7
Paranaguá	154.936	9	58,1
Campo Mourão	94.958	5	52,7
União da Vitória	57.517	1	17,4