

PROGRAMA DE APOIO INSTITUCIONAL PARA AÇÕES EXTENSIONISTAS DE PREVENÇÃO, CUIDADOS E COMBATE À PANDEMIA DO NOVO CORONAVÍRUS

CORONAVÍRUS (COVID-19)

INFORME EPIDEMIOLÓGICO

14ª REGIONAL DE SAÚDE



PANORANA

DADOS ATUALIZADOS
ATÉ 02/08/2020



PARANÁ



14ª REGIONAL

CASOS

78.751

888

ÓBITOS

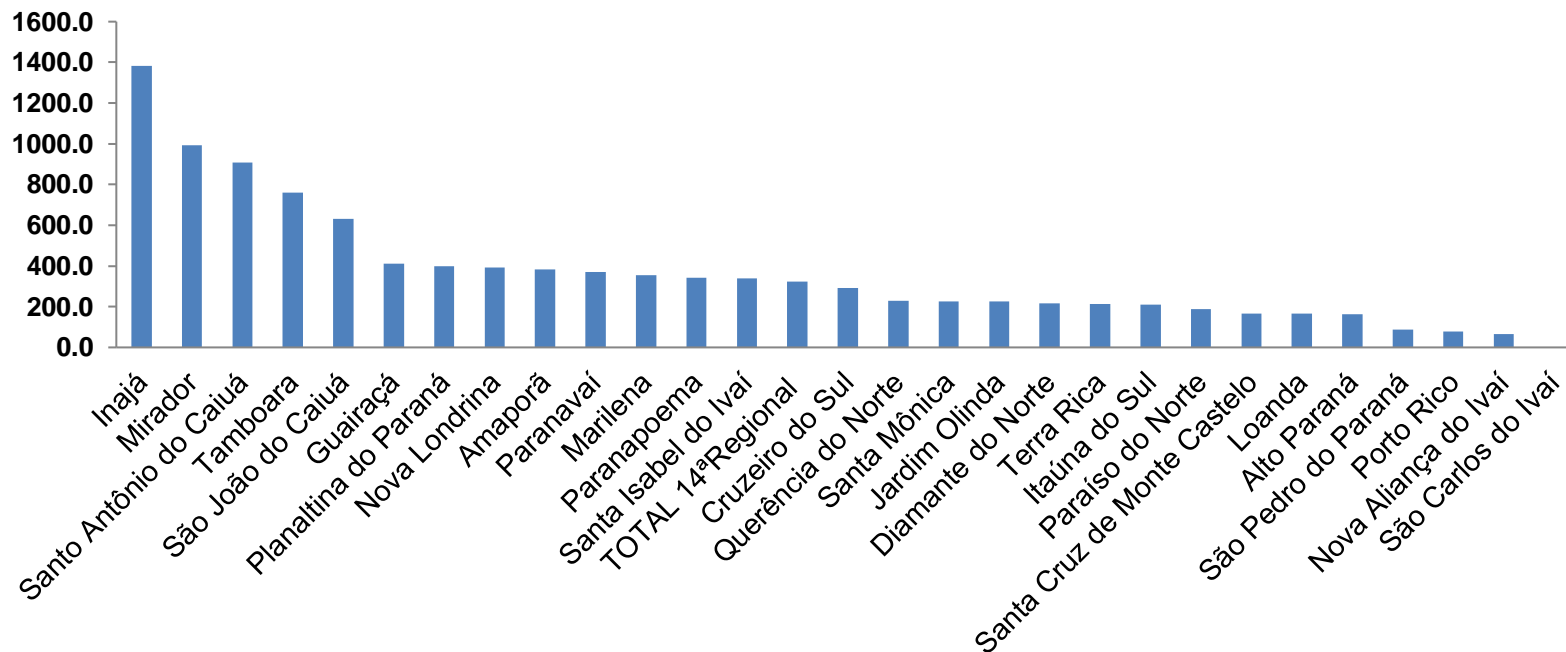
1.983

24

PROGRAMA DE APOIO INSTITUCIONAL PARA AÇÕES EXTENSIONISTAS DE PREVENÇÃO, CUIDADOS E COMBATE À PANDEMIA DO NOVO CORONAVÍRUS

Gráficos de Indicadores de Saúde 14º Regional – Paraná

COEFICIENTE DE PREVALÊNCIA – 14ºRS



*Coeficiente por 1 milhão de Habitantes.

PROGRAMA DE APOIO INSTITUCIONAL PARA AÇÕES EXTENSIONISTAS DE PREVENÇÃO, CUIDADOS E COMBATE À PANDEMIA DO NOVO CORONAVÍRUS

TABELA - COEFICIENTE DE PREVALÊNCIA – 14^oRS

Município	População estimada 2019	Nº Total casos	Taxa de Prevalência
Inajá	3.109	43	1383,1
Mirador	2.213	22	994,1
Santo Antônio do Caiuá	2.641	24	908,7
Tamboara	5.120	39	761,7
São João do Caiuá	5.855	37	631,9
Guairaçá	6.581	27	410,3
Planaltina do Paraná	4.263	17	398,8
Nova Londrina	13.213	52	393,6
Amaporã	6.257	24	383,6
Paranavaí	88.374	326	368,9
Marilena	7.076	25	353,3
Paranapoema	3.203	11	343,4
Santa Isabel do Ivaí	8.562	29	338,7
TOTAL 14^aRegional	275.974	888	321,8
Cruzeiro do Sul	4.469	13	290,9

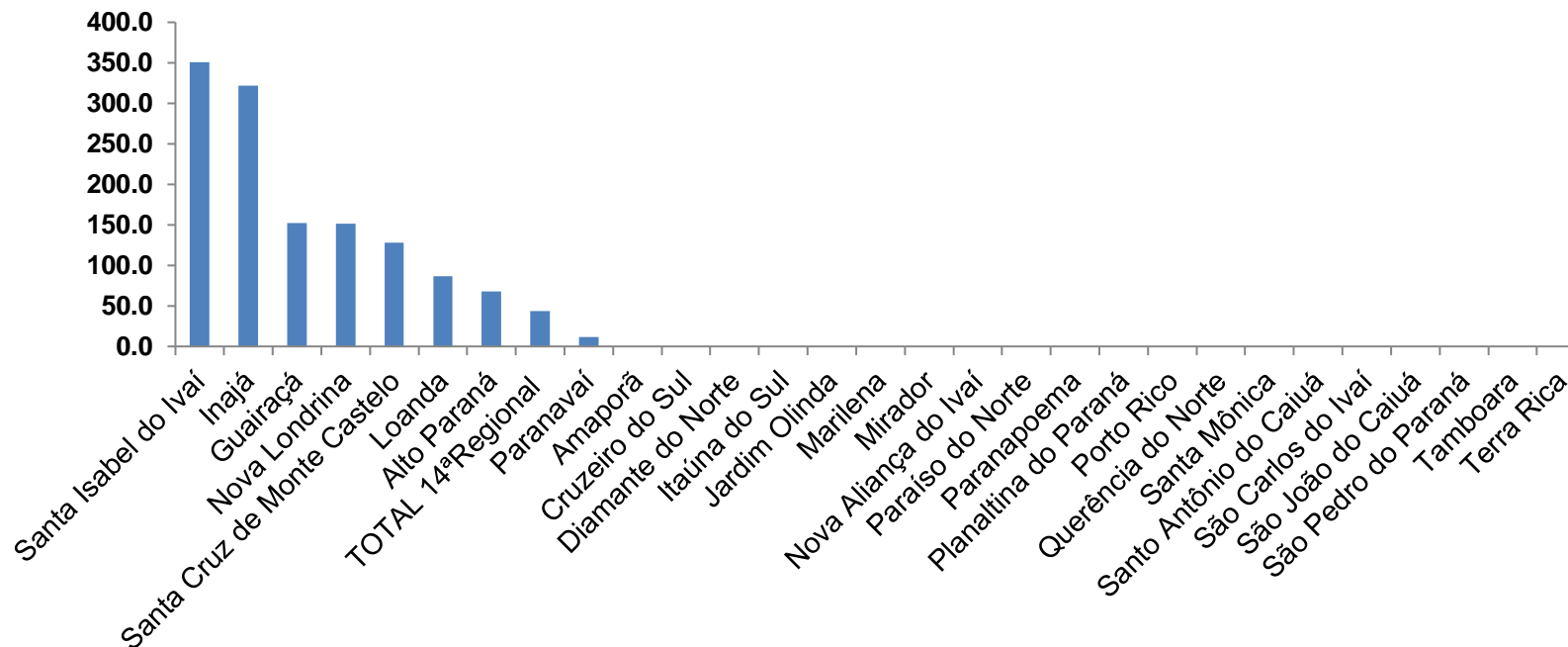
PROGRAMA DE APOIO INSTITUCIONAL PARA AÇÕES EXTENSIONISTAS DE PREVENÇÃO, CUIDADOS E COMBATE À PANDEMIA DO NOVO CORONAVÍRUS

TABELA - COEFICIENTE DE PREVALÊNCIA – 14^{OS}RS CONTINUAÇÃO

Querência do Norte	12.206	28	229,4
Santa Mônica	3.981	9	226,1
Jardim Olinda	1.331	3	225,4
Diamante do Norte	5.087	11	216,2
Terra Rica	16.789	36	214,4
Itaúna do Sul	2.865	6	209,4
Paraíso do Norte	13.830	26	188,0
Santa Cruz de Monte Castelo	7.800	13	166,7
Loanda	23.086	38	164,6
Alto Paraná	14.770	24	162,5
São Pedro do Paraná	2.313	2	86,5
Porto Rico	2.559	2	78,2
Nova Aliança do Ivaí	1.543	1	64,8

PROGRAMA DE APOIO INSTITUCIONAL PARA AÇÕES EXTENSIONISTAS DE PREVENÇÃO, CUIDADOS E COMBATE À PANDEMIA DO NOVO CORONAVÍRUS

COEFICIENTE DE INCIDÊNCIA – 14ºRS



*Coeficiente por 1 milhão de Habitantes.

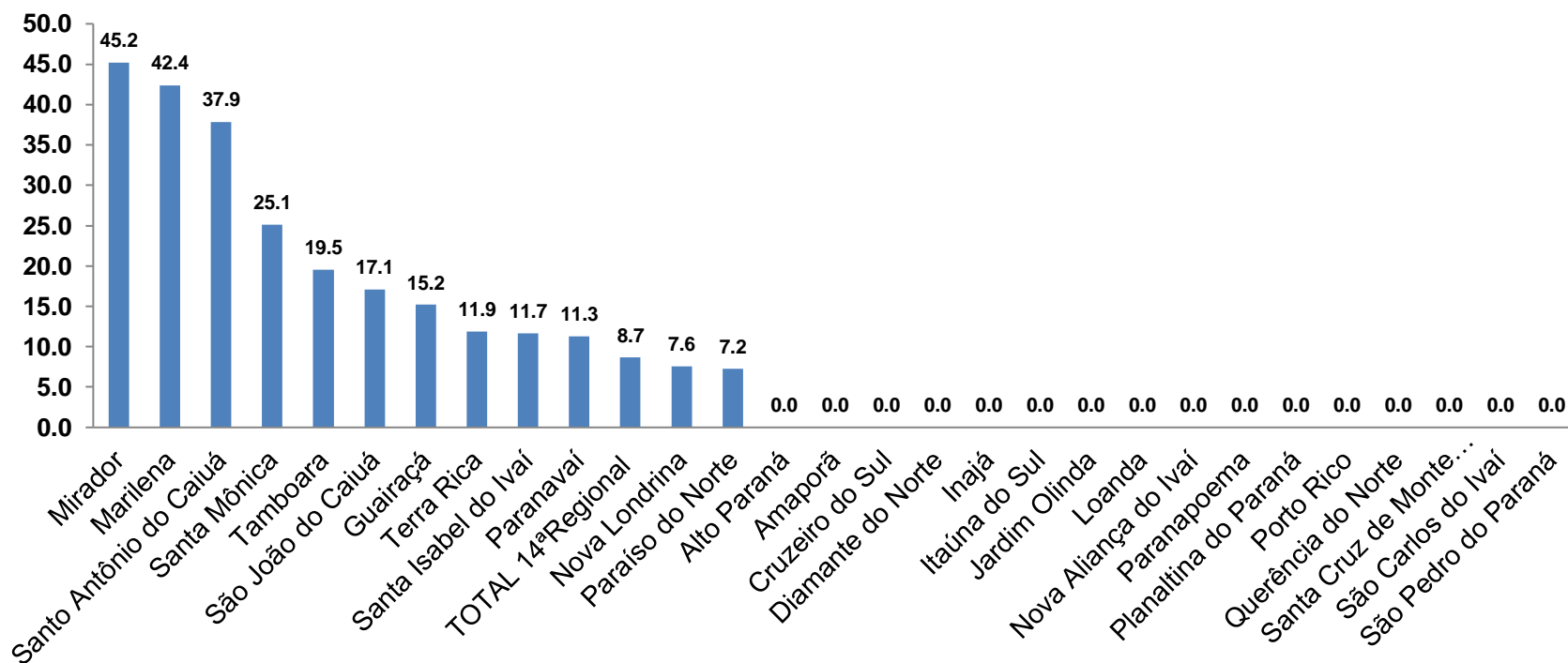
PROGRAMA DE APOIO INSTITUCIONAL PARA AÇÕES EXTENSIONISTAS DE PREVENÇÃO, CUIDADOS E COMBATE À PANDEMIA DO NOVO CORONAVÍRUS

TABELA - CASOS NOVOS – 14ªRS ou COEFICIENTE DE INCIDÊNCIA – 14ºRS

Município	População estimada 2019	Nº casos Novos	Taxa incidência
Santa Isabel do Ivaí	8.562	3	350,4
Inajá	3.109	1	321,6
Guairaçá	6.581	1	152,0
Nova Londrina	13.213	2	151,4
Santa Cruz de Monte Castelo	7.800	1	128,2
Loanda	23.086	2	86,6
Alto Paraná	14.770	1	67,7
TOTAL 14ªRegional	275.974	12	43,5
Paranavaí	88.374	1	11,3

PROGRAMA DE APOIO INSTITUCIONAL PARA AÇÕES EXTENSIONISTAS DE PREVENÇÃO, CUIDADOS E COMBATE À PANDEMIA DO NOVO CORONAVÍRUS

COEFICIENTE DE MORTALIDADE – 14ª RS



*Coeficiente por 1 milhão de Habitantes

PROGRAMA DE APOIO INSTITUCIONAL PARA AÇÕES EXTENSIONISTAS DE PREVENÇÃO, CUIDADOS E COMBATE À PANDEMIA DO NOVO CORONAVÍRUS

TABELA - COEFICIENTE DE MORTALIDADE – 14ª RS

Município	População estimada 2019	Nº óbitos	Taxa mortalidade
Mirador	2.213	1	45,2
Marilena	7.076	3	42,4
Santo Antônio do Caiuá	2.641	1	37,9
Santa Mônica	3.981	1	25,1
Tamboara	5.120	1	19,5
São João do Caiuá	5.855	1	17,1
Guairaçá	6.581	1	15,2
Terra Rica	16.789	2	11,9
Santa Isabel do Ivaí	8.562	1	11,7
Paranavaí	88.374	10	11,3
TOTAL 14ªRegional	275.974	24	8,7
Nova Londrina	13.213	1	7,6
Paraíso do Norte	13.830	1	7,2

PROGRAMA DE APOIO INSTITUCIONAL PARA AÇÕES EXTENSIONISTAS DE PREVENÇÃO, CUIDADOS E COMBATE À PANDEMIA DO NOVO CORONAVÍRUS

Censo de leitos Estabelecimento de Referência da 14^o Regional – SANTA CASA DE PARANAVÁÍ



TAXA DE OCUPAÇÃO DE LEITOS

Dados atualizados: 02/08/2020

TOTAL INTERNADOS



TOTAL
%

06

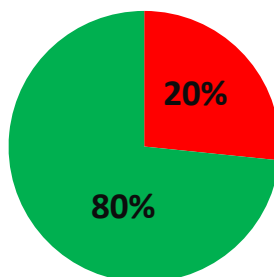
20% *

LEITOS DISPONÍVEIS

ALA COVID-19

24

80%



■ Tx. de ocupação de leitos total

■ Tx. de leitos livres total

*Porcentagem Corresponde total de leitos Ocupados

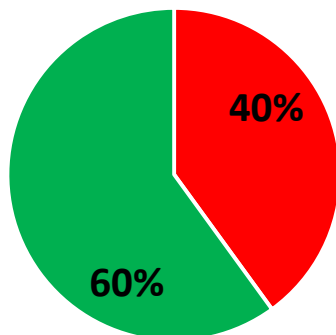
PROGRAMA DE APOIO INSTITUCIONAL PARA AÇÕES EXTENSIONISTAS DE PREVENÇÃO, CUIDADOS E COMBATE À PANDEMIA DO NOVO CORONAVÍRUS

Censo de leitos Estabelecimento de Referência da 14^o Regional – SANTA CASA DE PARANAÍ

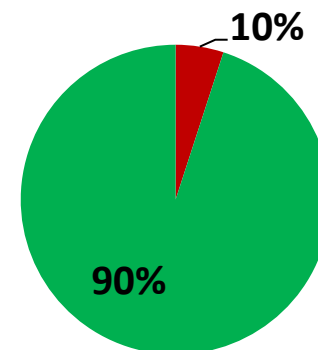


TAXA DE OCUPAÇÃO DE LEITOS

Dados atualizados: 02/08/2020



■ Tx de ocupação UTI ■ Tx de leitos livres UTI

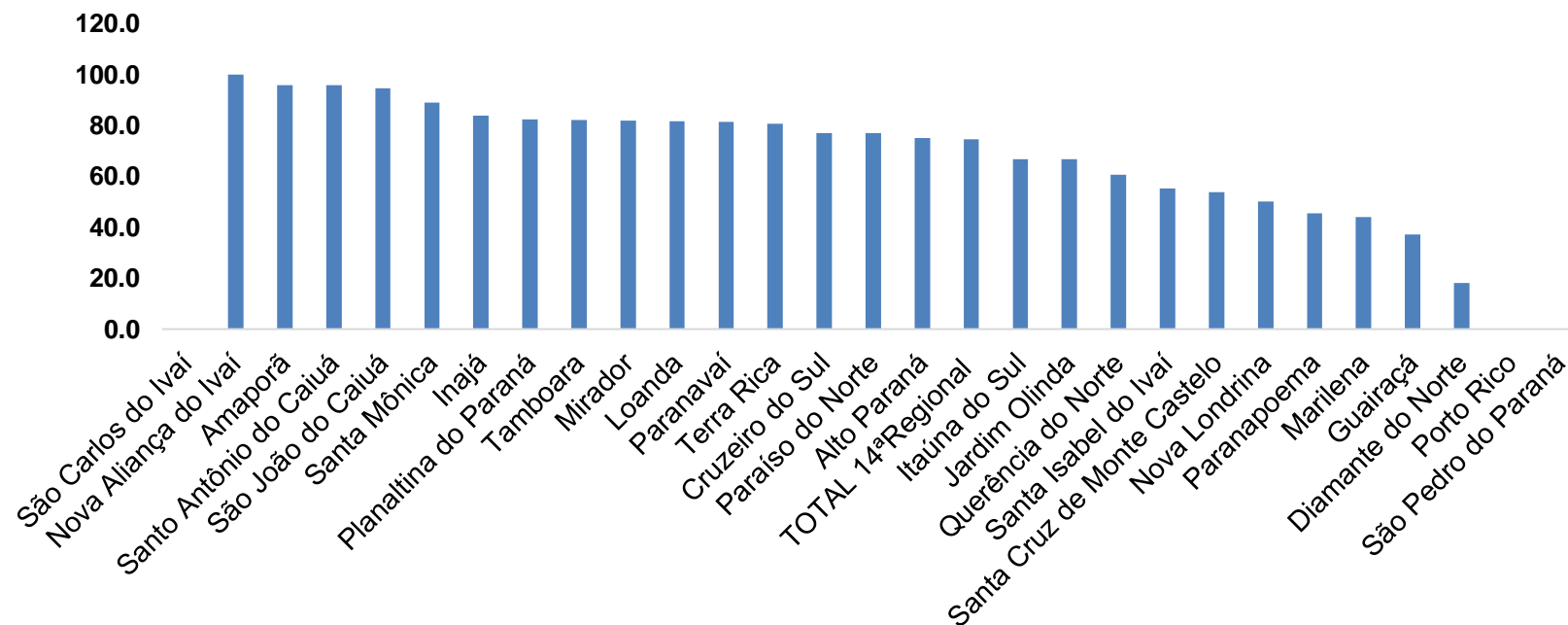


■ Tx de ocupação Enf. ■ Tx de leitos livre Enf.

*valores em Porcentagem.

PROGRAMA DE APOIO INSTITUCIONAL PARA AÇÕES EXTENSIONISTAS DE PREVENÇÃO, CUIDADOS E COMBATE À PANDEMIA DO NOVO CORONAVÍRUS

COEFICIENTE DE RECUPERADOS – 14ª RS



*Coeficiente (Valor em %)

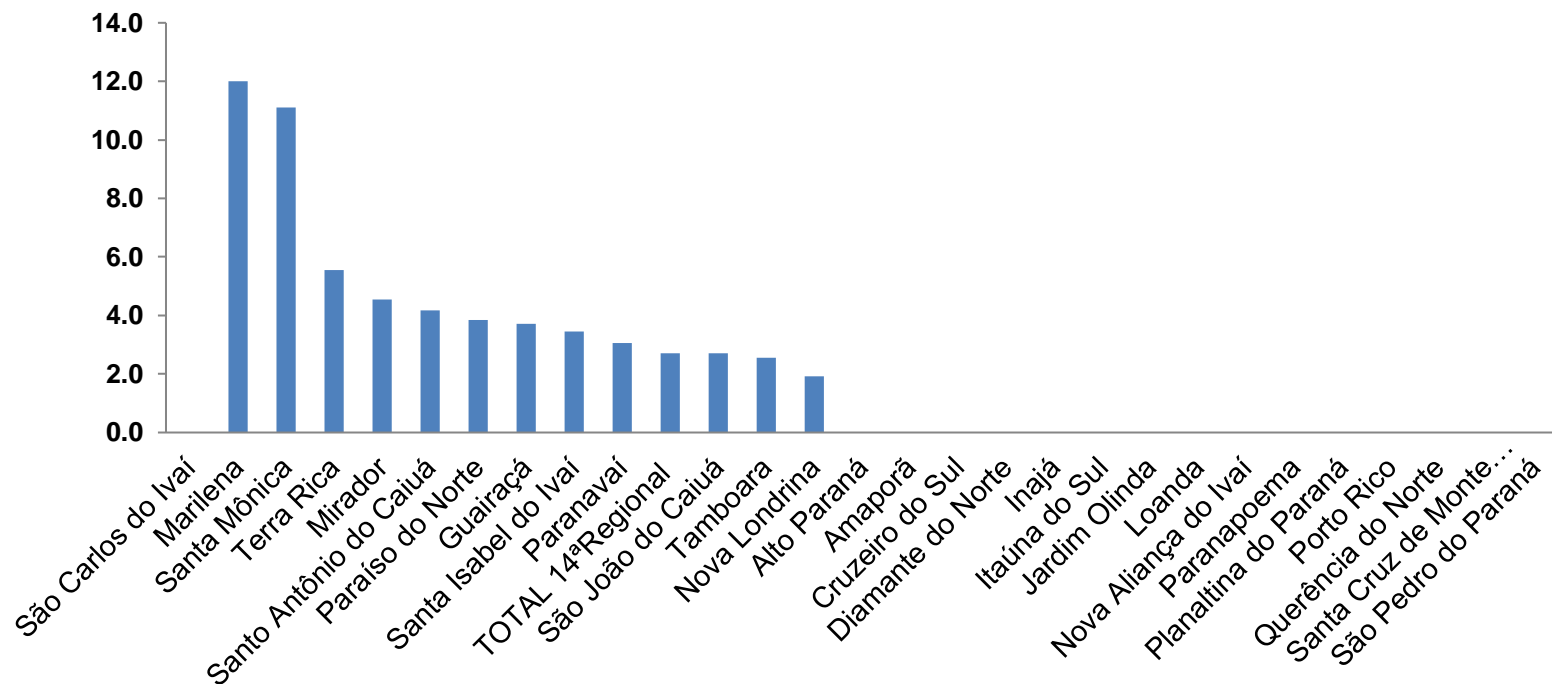
PROGRAMA DE APOIO INSTITUCIONAL PARA AÇÕES EXTENSIONISTAS DE PREVENÇÃO, CUIDADOS E COMBATE À PANDEMIA DO NOVO CORONAVÍRUS

TABELA - COEFICIENTE DE RECUPERADOS – 14ª RS

Município	População doente	Nº recuperados	Taxa Recuperados
Nova Aliança do Ivaí	1	1	100,0
Amaporã	24	23	95,8
Santo Antônio do Caiuá	24	23	95,8
São João do Caiuá	37	35	94,6
Santa Mônica	9	8	88,9
Inajá	43	36	83,7
Planaltina do Paraná	17	14	82,4
Tamboara	39	32	82,1
Mirador	22	18	81,8
Loanda	38	31	81,6
Paranavaí	326	265	81,3
Terra Rica	36	29	80,6
Cruzeiro do Sul	13	10	76,9
Paraíso do Norte	26	20	76,9
Alto Paraná	24	18	75,0
TOTAL 14ªRegional	888	663	74,7
Itaúna do Sul	6	4	66,7
Jardim Olinda	3	2	66,7
Querência do Norte	28	17	60,7
Santa Isabel do Ivaí	29	16	55,2
Santa Cruz de Monte Castelo	13	7	53,8
Nova Londrina	52	26	50,0
Paranapoema	11	5	45,5
Marilena	25	11	44,0
Guairaçá	27	10	37,0
Diamante do Norte	11	2	18,2

PROGRAMA DE APOIO INSTITUCIONAL PARA AÇÕES EXTENSIONISTAS DE PREVENÇÃO, CUIDADOS E COMBATE À PANDEMIA DO NOVO CORONAVÍRUS

COEFICIENTE DE LETALIDADE – 14ª RS



*Coeficiente para cada 100 Habitantes (Valor em %)

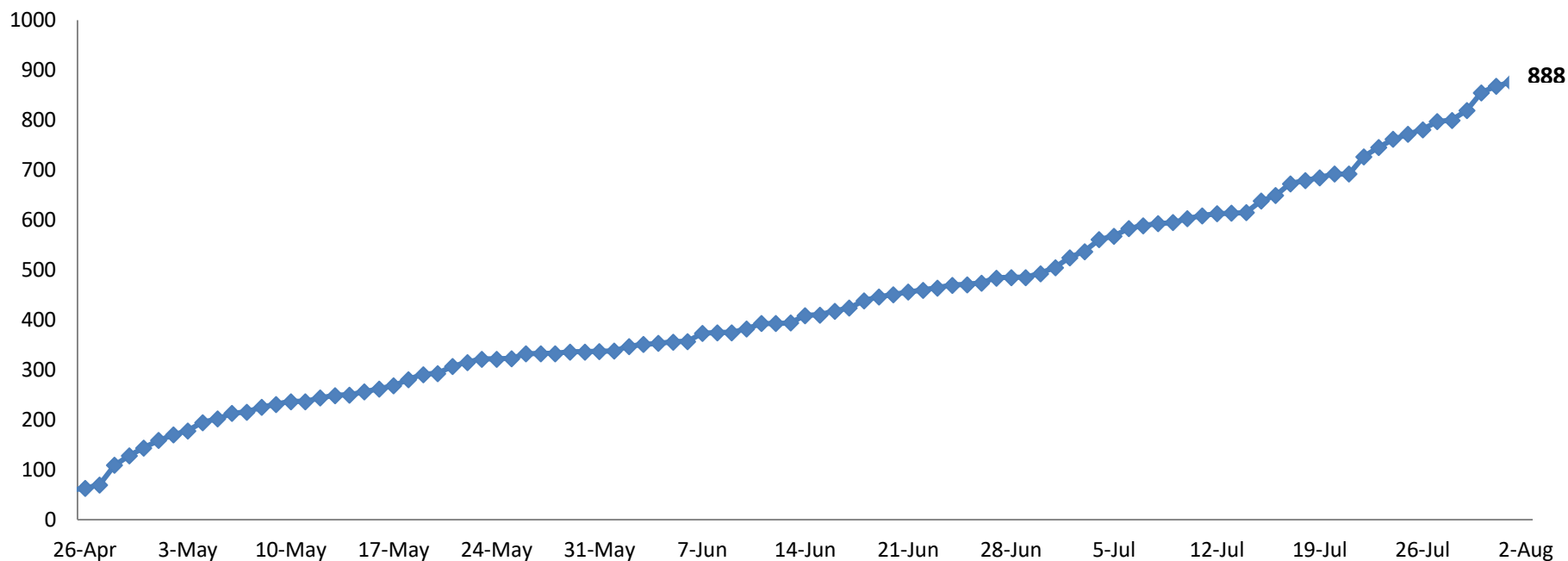
PROGRAMA DE APOIO INSTITUCIONAL PARA AÇÕES EXTENSIONISTAS DE PREVENÇÃO, CUIDADOS E COMBATE À PANDEMIA DO NOVO CORONAVÍRUS

TABELA - COEFICIENTE DE LETALIDADE – 14ªRS

Município	População doente	Nº óbitos	Taxa letalidade
Marilena	25	3	12,0
Santa Mônica	9	1	11,1
Terra Rica	36	2	5,6
Mirador	22	1	4,5
Santo Antônio do Caiuá	24	1	4,2
Paraíso do Norte	26	1	3,8
Guairaçá	27	1	3,7
Santa Isabel do Ivaí	29	1	3,4
Paranavaí	326	10	3,1
TOTAL 14ªRegional	888	24	2,7
São João do Caiuá	37	1	2,7
Tamboara	39	1	2,6
Nova Londrina	52	1	1,9

PROGRAMA DE APOIO INSTITUCIONAL PARA AÇÕES EXTENSIONISTAS DE PREVENÇÃO, CUIDADOS E COMBATE À PANDEMIA DO NOVO CORONAVÍRUS

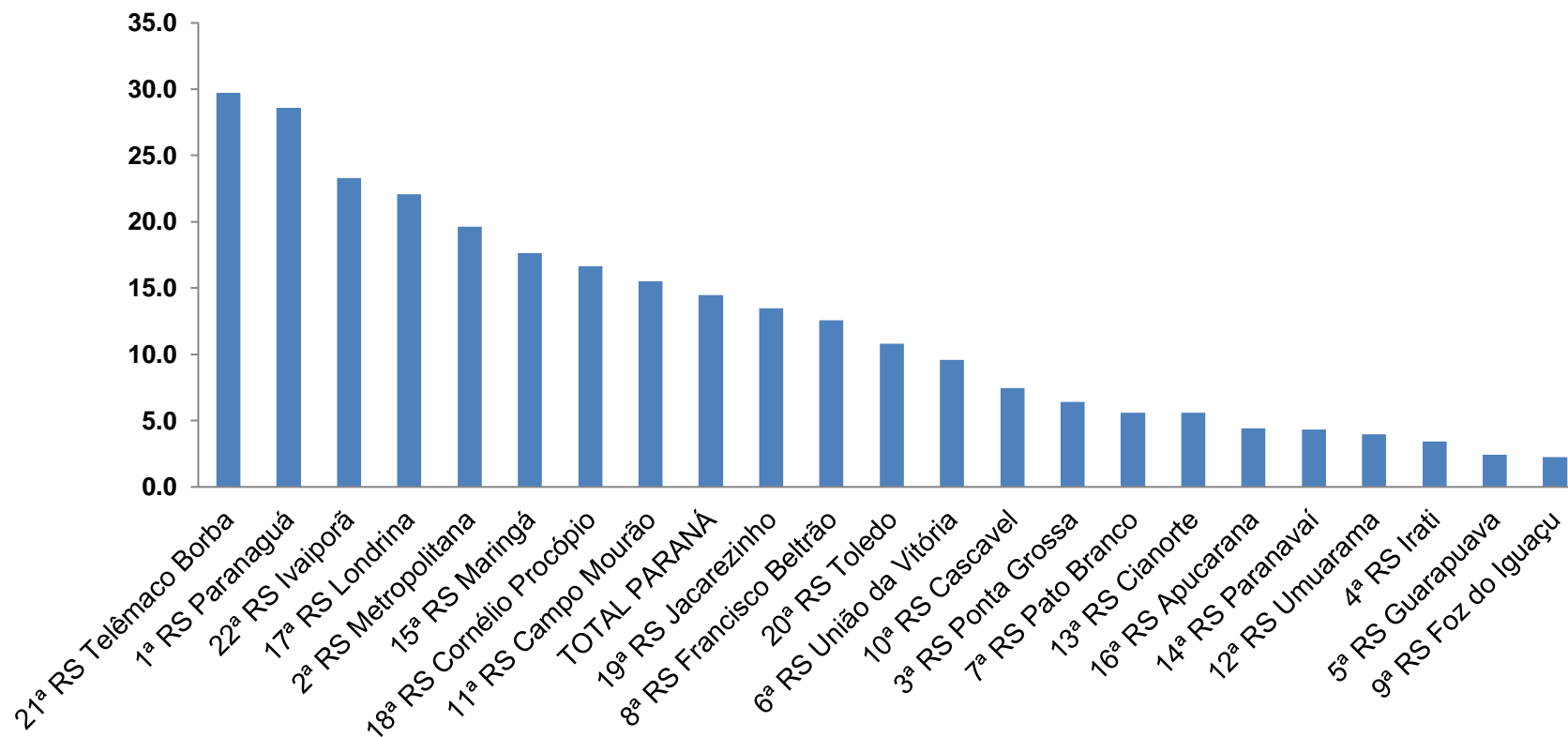
NÚMERO DE CASOS ACUMULADOS – 14ª RS



*Números de casos (habitantes)

PROGRAMA DE APOIO INSTITUCIONAL PARA AÇÕES EXTENSIONISTAS DE PREVENÇÃO, CUIDADOS E COMBATE À PANDEMIA DO NOVO CORONAVÍRUS

TAXA DE INCIDÊNCIA POR REGIONAIS – TOTAL



*Coeficiente para cada 100 mil de Habitantes.

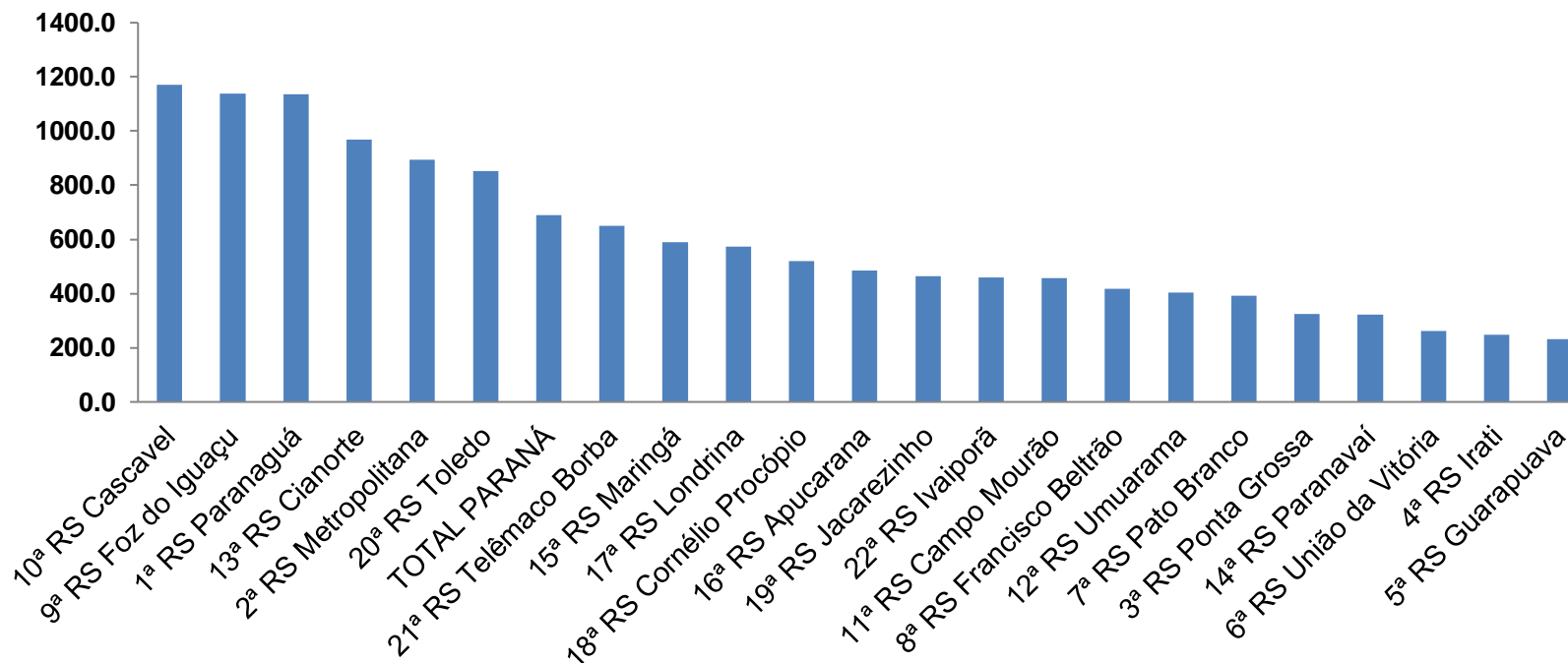
PROGRAMA DE APOIO INSTITUCIONAL PARA AÇÕES EXTENSIONISTAS DE PREVENÇÃO, CUIDADOS E COMBATE À PANDEMIA DO NOVO CORONAVÍRUS

TABELA - TAXA DE INCIDÊNCIA POR REGIONAIS – TOTAL

Região de Saúde (CIR)	População estimada 2019	Nº casos Novos	Taxa Incidência Regionais
21ª RS Telêmaco Borba	188.456	56	29,7
1ª RS Paranaguá	297.029	85	28,6
22ª RS Ivaiporã	128.645	30	23,3
17ª RS Londrina	964.251	213	22,1
2ª RS Metropolitana	3.654.960	717	19,6
15ª RS Maringá	838.017	148	17,7
18ª RS Cornélio Procópio	222.583	37	16,6
11ª RS Campo Mourão	328.863	51	15,5
TOTAL PARANÁ	11.433.957	1653	14,5
19ª RS Jacarezinho	289.020	39	13,5
8ª RS Francisco Beltrão	358.144	45	12,6
20ª RS Toledo	398.323	43	10,8
6ª RS União da Vitória	177.311	17	9,6
10ª RS Cascavel	550.709	41	7,4
3ª RS Ponta Grossa	637.293	41	6,4
7ª RS Pato Branco	267.234	15	5,6
13ª RS Cianorte	160.642	9	5,6
16ª RS Apucarana	384.198	17	4,4
14ª RS Paranavaí	275.974	12	4,3
12ª RS Umuarama	276.371	11	4,0
4ª RS Irati	174.933	6	3,4
5ª RS Guarapuava	456.587	11	2,4
9ª RS Foz do Iguaçu	404.414	9	2,2

PROGRAMA DE APOIO INSTITUCIONAL PARA AÇÕES EXTENSIONISTAS DE PREVENÇÃO, CUIDADOS E COMBATE À PANDEMIA DO NOVO CORONAVÍRUS

TAXA DE PREVALÊNCIA POR REGIONAIS – TOTAL



*Coeficiente para cada 100 mil de Habitantes.

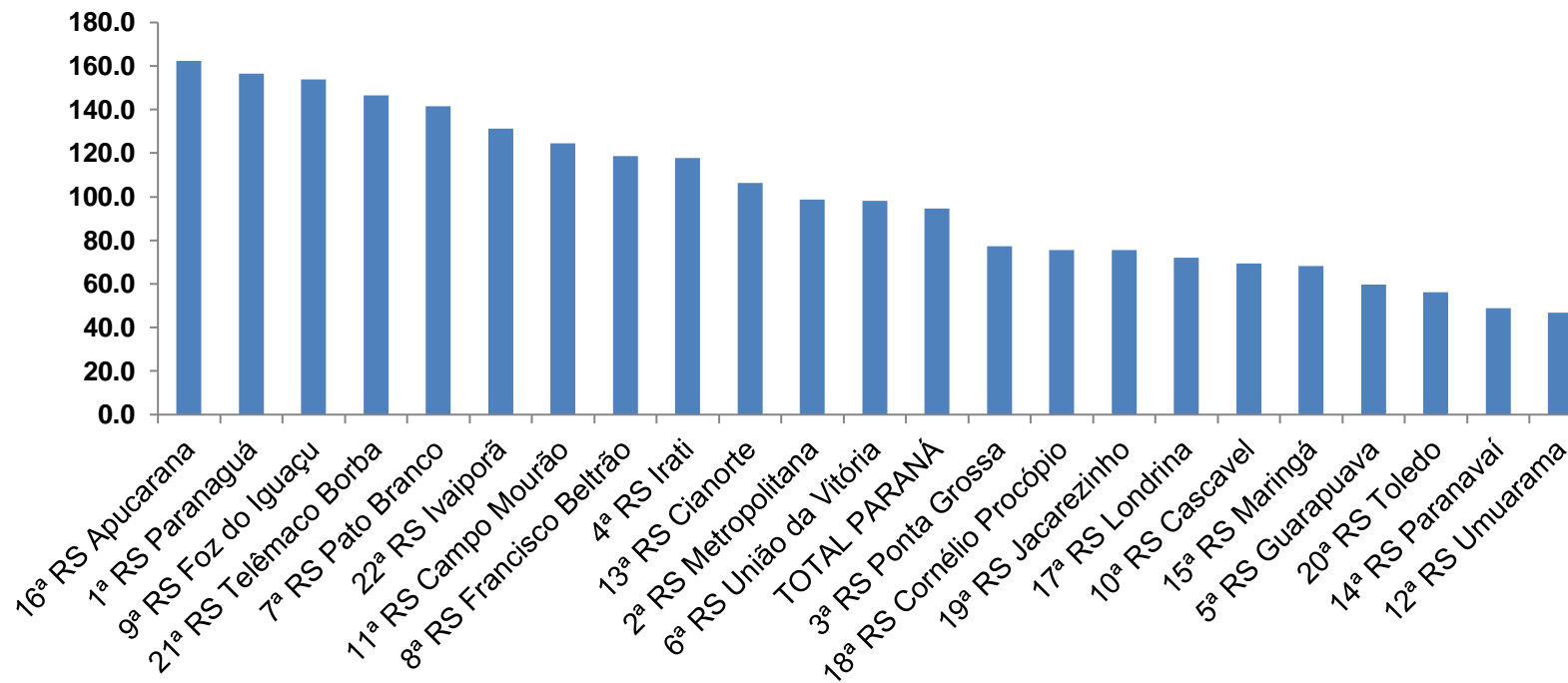
PROGRAMA DE APOIO INSTITUCIONAL PARA AÇÕES EXTENSIONISTAS DE PREVENÇÃO, CUIDADOS E COMBATE À PANDEMIA DO NOVO CORONAVÍRUS

TABELA - TAXA DE PREVALÊNCIA POR REGIONAIS – TOTAL

Região de Saúde (CIR)	População estimada 2019	Nº Total casos	Taxa prevalência Regionais
10ª RS Cascavel	550.709	6442	1169,8
9ª RS Foz do Iguaçu	404.414	4600	1137,4
1ª RS Paranaguá	297.029	3376	1136,6
13ª RS Cianorte	160.642	1556	968,6
2ª RS Metropolitana	3.654.960	32662	893,6
20ª RS Toledo	398.323	3398	853,1
TOTAL PARANÁ	11.433.957	78751	688,7
21ª RS Telêmaco Borba	188.456	1225	650,0
15ª RS Maringá	838.017	4936	589,0
17ª RS Londrina	964.251	5518	572,3
18ª RS Cornélio Procopio	222.583	1158	520,3
16ª RS Apucarana	384.198	1866	485,7
19ª RS Jacarezinho	289.020	1344	465,0
22ª RS Ivaiporã	128.645	592	460,2
11ª RS Campo Mourão	328.863	1505	457,6
8ª RS Francisco Beltrão	358.144	1493	416,9
12ª RS Umuarama	276.371	1118	404,5
7ª RS Pato Branco	267.234	1050	392,9
3ª RS Ponta Grossa	637.293	2073	325,3
14ª RS Paranavaí	275.974	888	321,8
6ª RS União da Vitória	177.311	463	261,1
4ª RS Irati	174.933	434	248,1
5ª RS Guarapuava	456.587	1054	230,8

PROGRAMA DE APOIO INSTITUCIONAL PARA AÇÕES EXTENSIONISTAS DE PREVENÇÃO, CUIDADOS E COMBATE À PANDEMIA DO NOVO CORONAVÍRUS

TAXA DE INVESTIGAÇÃO POR REGIONAIS – TOTAL



*Coeficiente para cada 100 mil de Habitantes.

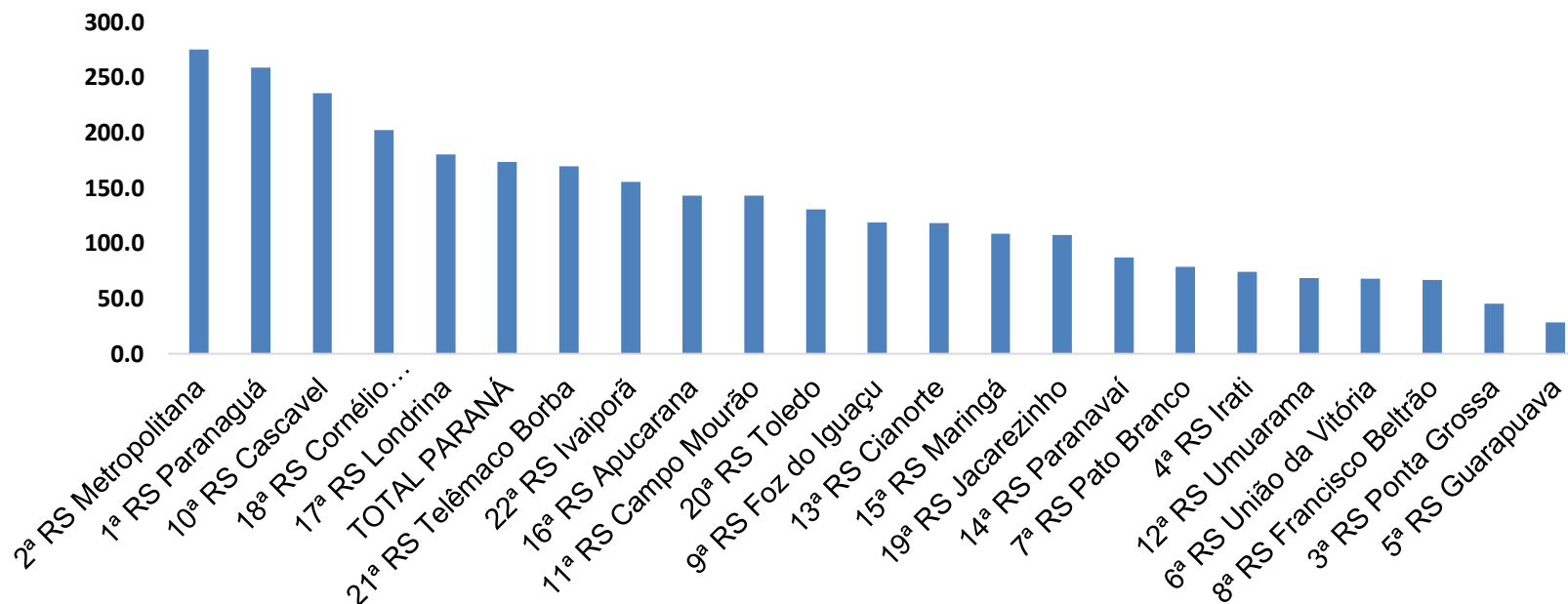
PROGRAMA DE APOIO INSTITUCIONAL PARA AÇÕES EXTENSIONISTAS DE PREVENÇÃO, CUIDADOS E COMBATE À PANDEMIA DO NOVO CORONAVÍRUS

TABELA - TAXA DE INVESTIGAÇÃO POR REGIONAIS – TOTAL

Região de Saúde (CIR)	População estimada 2019	Nº Total casos	Taxa Investigação
16ª RS Apucarana	384.198	624	162,4
1ª RS Paranaguá	297.029	465	156,6
9ª RS Foz do Iguaçu	404.414	622	153,8
21ª RS Telêmaco Borba	188.456	276	146,5
7ª RS Pato Branco	267.234	378	141,4
22ª RS Ivaiporã	128.645	169	131,4
11ª RS Campo Mourão	328.863	410	124,7
8ª RS Francisco Beltrão	358.144	425	118,7
4ª RS Irati	174.933	206	117,8
13ª RS Cianorte	160.642	171	106,4
2ª RS Metropolitana	3.654.960	3611	98,8
6ª RS União da Vitória	177.311	174	98,1
TOTAL PARANÁ	11.433.957	10818	94,6
3ª RS Ponta Grossa	637.293	493	77,4
18ª RS Cornélio Procopio	222.583	168	75,5
19ª RS Jacarezinho	289.020	218	75,4
17ª RS Londrina	964.251	694	72,0
10ª RS Cascavel	550.709	382	69,4
15ª RS Maringá	838.017	571	68,1
5ª RS Guarapuava	456.587	273	59,8
20ª RS Toledo	398.323	224	56,2
14ª RS Paranaíba	275.974	135	48,9
12ª RS Umuarama	276.371	129	46,7

PROGRAMA DE APOIO INSTITUCIONAL PARA AÇÕES EXTENSIONISTAS DE PREVENÇÃO, CUIDADOS E COMBATE À PANDEMIA DO NOVO CORONAVÍRUS

TAXA DE MORTALIDADE POR REGIONAIS – TOTAL



*Coeficiente por 1 milhão de Habitantes

PROGRAMA DE APOIO INSTITUCIONAL PARA AÇÕES EXTENSIONISTAS DE PREVENÇÃO, CUIDADOS E COMBATE À PANDEMIA DO NOVO CORONAVÍRUS

TABELA- TAXA DE MORTALIDADE POR REGIONAIS – TOTAL

Região de Saúde (CIR)	População estimada 2019	Nº Total óbitos	Taxa mortalidade Regionais
2ª RS Metropolitana	3.654.960	1007	275,5
1ª RS Paranaguá	297.029	77	259,2
10ª RS Cascavel	550.709	130	236,1
18ª RS Cornélio Procópio	222.583	45	202,2
17ª RS Londrina	964.251	174	180,5
TOTAL PARANÁ	11.433.957	1983	173,4
21ª RS Telêmaco Borba	188.456	32	169,8
22ª RS Ivaiporã	128.645	20	155,5
16ª RS Apucarana	384.198	55	143,2
11ª RS Campo Mourão	328.863	47	142,9
20ª RS Toledo	398.323	52	130,5
9ª RS Foz do Iguaçu	404.414	48	118,7
13ª RS Cianorte	160.642	19	118,3
15ª RS Maringá	838.017	91	108,6
19ª RS Jacarezinho	289.020	31	107,3
14ª RS Paranaíba	275.974	24	87,0
7ª RS Pato Branco	267.234	21	78,6
4ª RS Irati	174.933	13	74,3
12ª RS Umuarama	276.371	19	68,7
6ª RS União da Vitória	177.311	12	67,7
8ª RS Francisco Beltrão	358.144	24	67,0
3ª RS Ponta Grossa	637.293	29	45,5
5ª RS Guarapuava	456.587	13	28,5



PROGRAMA DE APOIO INSTITUCIONAL PARA AÇÕES EXTENSIONISTAS DE PREVENÇÃO, CUIDADOS E COMBATE À PANDEMIA DO NOVO CORONAVÍRUS