

PROGRAMA DE APOIO INSTITUCIONAL PARA AÇÕES EXTENSIONISTAS DE PREVENÇÃO, CUIDADOS E COMBATE À PANDEMIA DO NOVO CORONAVÍRUS

CORONAVÍRUS (COVID-19)

INFORME EPIDEMIOLÓGICO

14ª REGIONAL DE SAÚDE



PANORANA

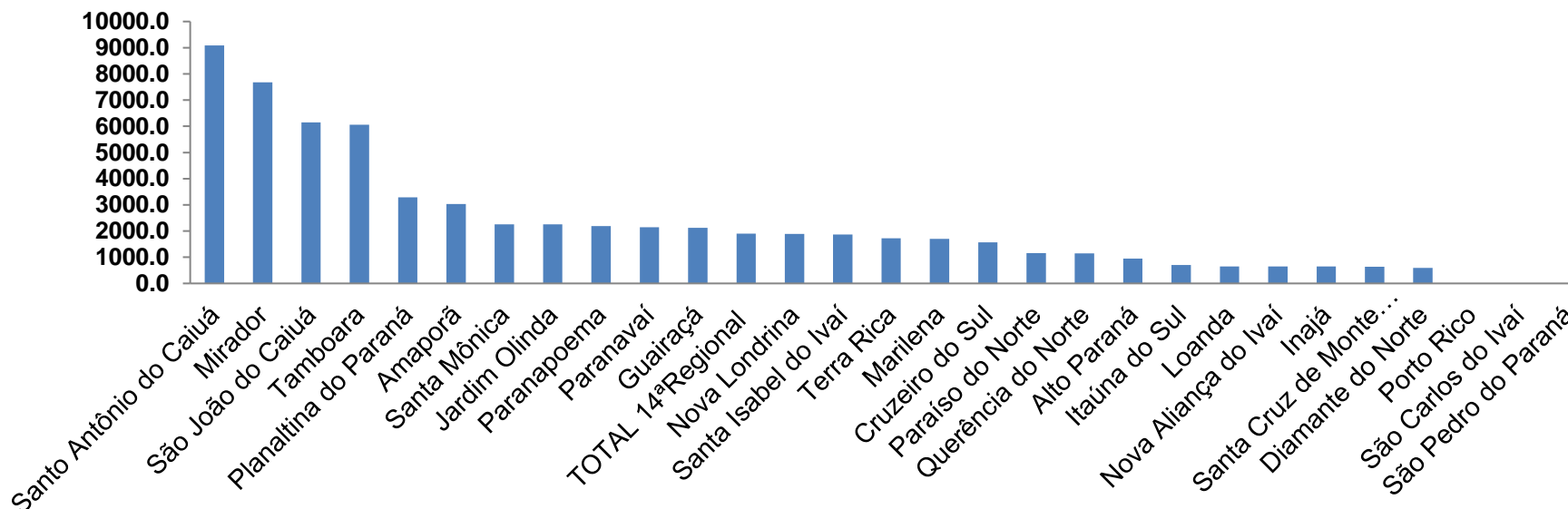
DADOS ATUALIZADOS
ATÉ 02/07/2020



PROGRAMA DE APOIO INSTITUCIONAL PARA AÇÕES EXTENSIONISTAS DE PREVENÇÃO, CUIDADOS E COMBATE À PANDEMIA DO NOVO CORONAVÍRUS

Gráficos de Indicadores de Saúde 14º Regional – Paraná

COEFICIENTE DE PREVALÊNCIA – 14ºRS



*Coeficiente por 1 milhão de Habitantes.

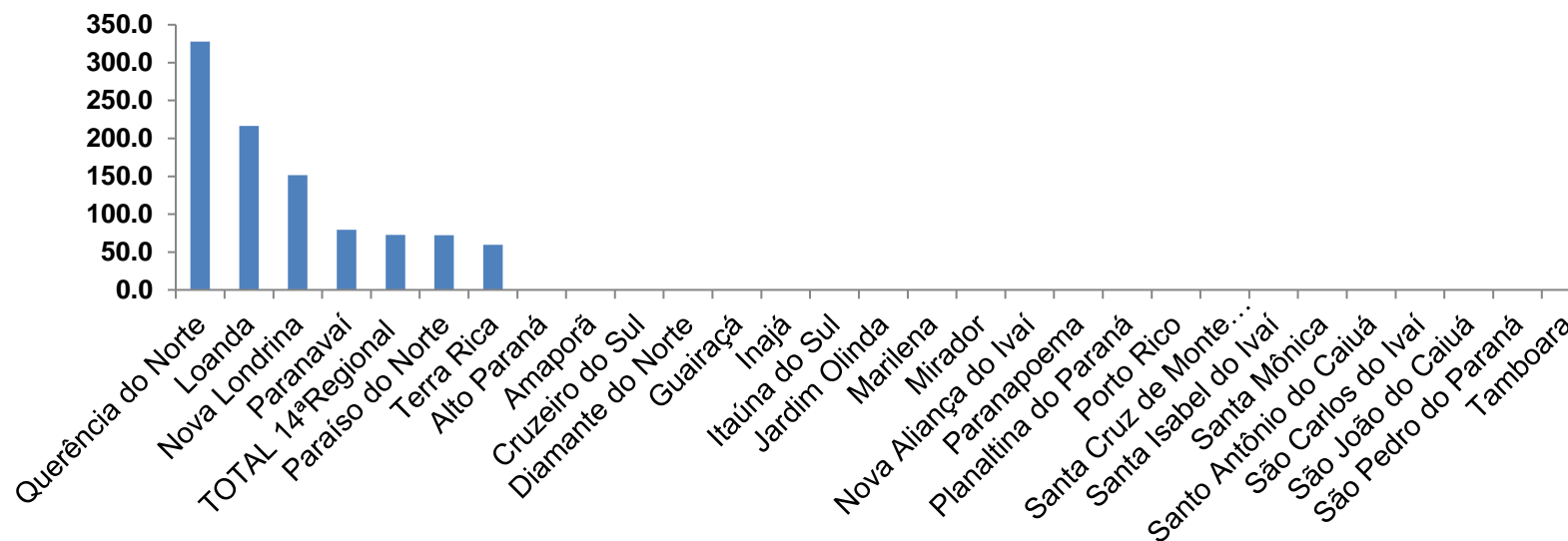
PROGRAMA DE APOIO INSTITUCIONAL PARA AÇÕES EXTENSIONISTAS DE PREVENÇÃO, CUIDADOS E COMBATE À PANDEMIA DO NOVO CORONAVÍRUS

TABELA - COEFICIENTE DE PREVALÊNCIA – 14^{OS}RS

Município	População estimada 2019	Nº Total casos	Taxa de Prevalência
Santo Antônio do Caiuá	2.641	24	9087,5
Mirador	2.213	17	7681,9
São João do Caiuá	5.855	36	6148,6
Tamboara	5.120	31	6054,7
Planaltina do Paraná	4.263	14	3284,1
Amaporã	6.257	19	3036,6
Santa Mônica	3.981	9	2260,7
Jardim Olinda	1.331	3	2253,9
Paranapoema	3.203	7	2185,5
Paranavaí	88.374	190	2150,0
Guairaçá	6.581	14	2127,3
TOTAL 14^aRegional	275.974	525	1902,4
Nova Londrina	13.213	25	1892,1
Santa Isabel do Ivaí	8.562	16	1868,7
Terra Rica	16.789	29	1727,3
Marilena	7.076	12	1695,9
Cruzeiro do Sul	4.469	7	1566,3
Paraíso do Norte	13.830	16	1156,9
Querência do Norte	12.206	14	1147,0
Alto Paraná	14.770	14	947,9
Itaúna do Sul	2.865	2	698,1
Loanda	23.086	15	649,7
Nova Aliança do Ivaí	1.543	1	648,1
Inajá	3.109	2	643,3
Santa Cruz de Monte Castelo	7.800	5	641,0
Diamante do Norte	5.087	3	589,7

PROGRAMA DE APOIO INSTITUCIONAL PARA AÇÕES EXTENSIONISTAS DE PREVENÇÃO, CUIDADOS E COMBATE À PANDEMIA DO NOVO CORONAVÍRUS

CASOS NOVOS – 14ª RS ou COEFICIENTE DE INCIDÊNCIA – 14ºRS



*Coeficiente por 1 milhão de Habitantes.

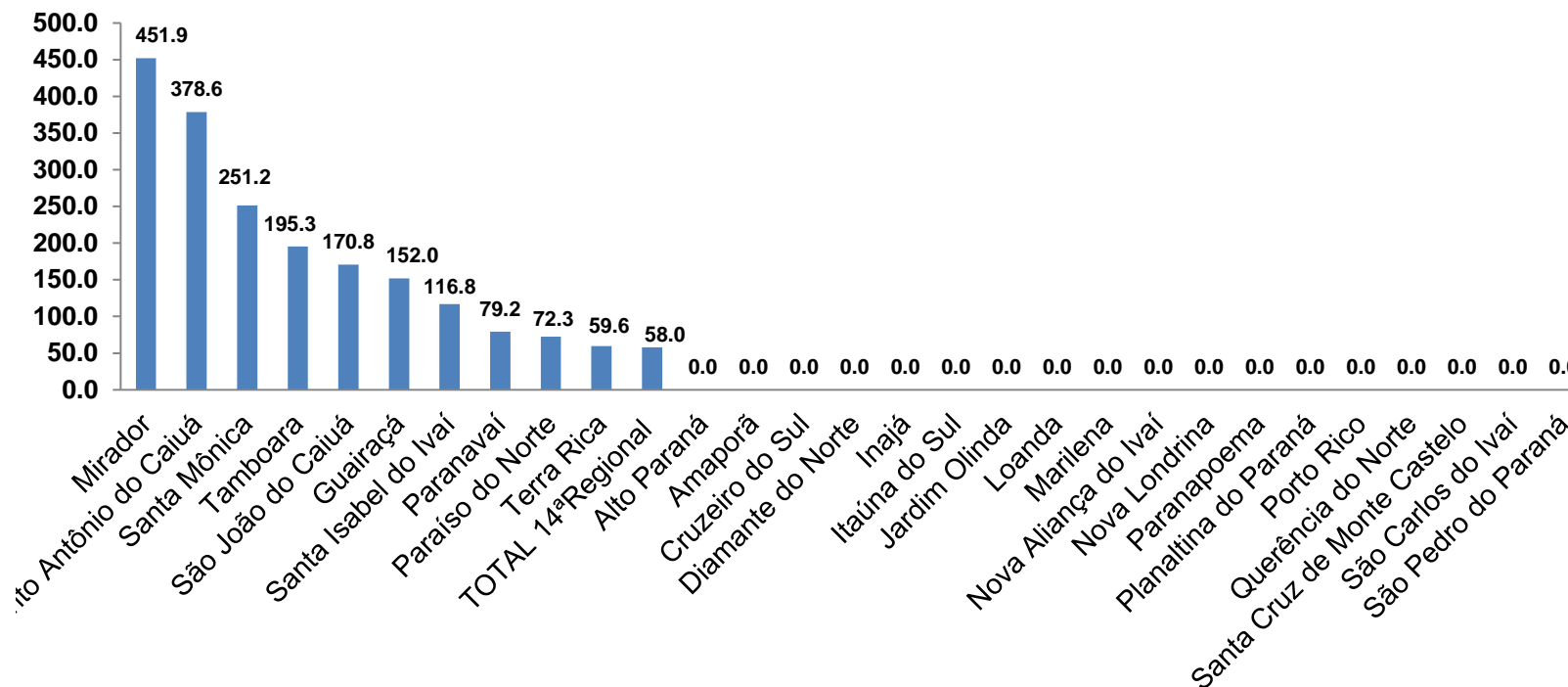
PROGRAMA DE APOIO INSTITUCIONAL PARA AÇÕES EXTENSIONISTAS DE PREVENÇÃO, CUIDADOS E COMBATE À PANDEMIA DO NOVO CORONAVÍRUS

TABELA - CASOS NOVOS – 14ªRS ou COEFICIENTE DE INCIDÊNCIA – 14ºRS

Município	População estimada 2019	Nº casos Novos	Taxa incidência
Querência do Norte	12.206	4	327,7
Loanda	23.086	5	216,6
Nova Londrina	13.213	2	151,4
Paranavaí	88.374	7	79,2
TOTAL 14ªRegional	275.974	20	72,5
Paraíso do Norte	13.830	1	72,3
Terra Rica	16.789	1	59,6

PROGRAMA DE APOIO INSTITUCIONAL PARA AÇÕES EXTENSIONISTAS DE PREVENÇÃO, CUIDADOS E COMBATE À PANDEMIA DO NOVO CORONAVÍRUS

COEFICIENTE DE MORTALIDADE – 14ªRS



*Coeficiente por 1 milhão de Habitantes

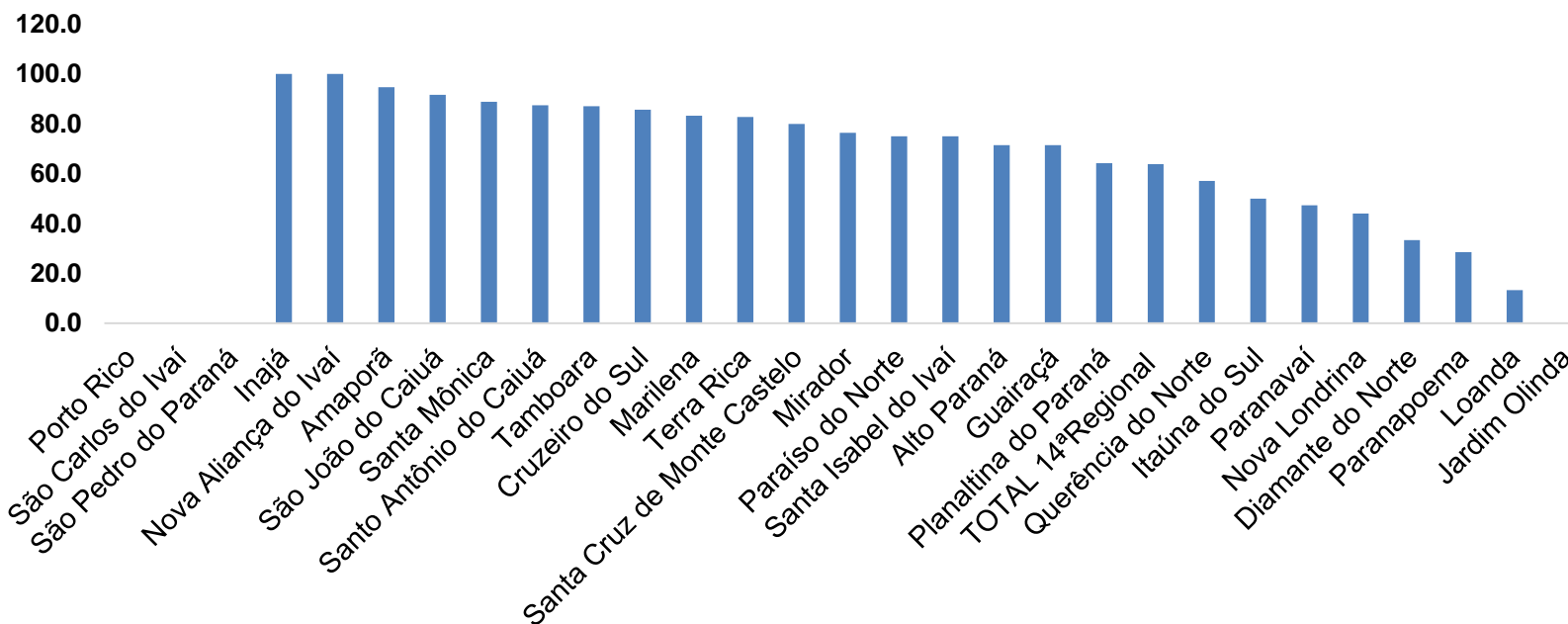
PROGRAMA DE APOIO INSTITUCIONAL PARA AÇÕES EXTENSIONISTAS DE PREVENÇÃO, CUIDADOS E COMBATE À PANDEMIA DO NOVO CORONAVÍRUS

TABELA - COEFICIENTE DE MORTALIDADE – 14ª RS

Município	População estimada 2019	Nº óbitos	Taxa mortalidade
Mirador	2.213	1	451,9
Santo Antônio do Caiuá	2.641	1	378,6
Santa Mônica	3.981	1	251,2
Tamboara	5.120	1	195,3
São João do Caiuá	5.855	1	170,8
Guairaçá	6.581	1	152,0
Santa Isabel do Ivaí	8.562	1	116,8
Paranavaí	88.374	7	79,2
Paraíso do Norte	13.830	1	72,3
Terra Rica	16.789	1	59,6
TOTAL 14ªRegional	275.974	16	58,0

PROGRAMA DE APOIO INSTITUCIONAL PARA AÇÕES EXTENSIONISTAS DE PREVENÇÃO, CUIDADOS E COMBATE À PANDEMIA DO NOVO CORONAVÍRUS

COEFICIENTE DE RECUPERADOS – 14ª RS



*Coeficiente (Valor em %)

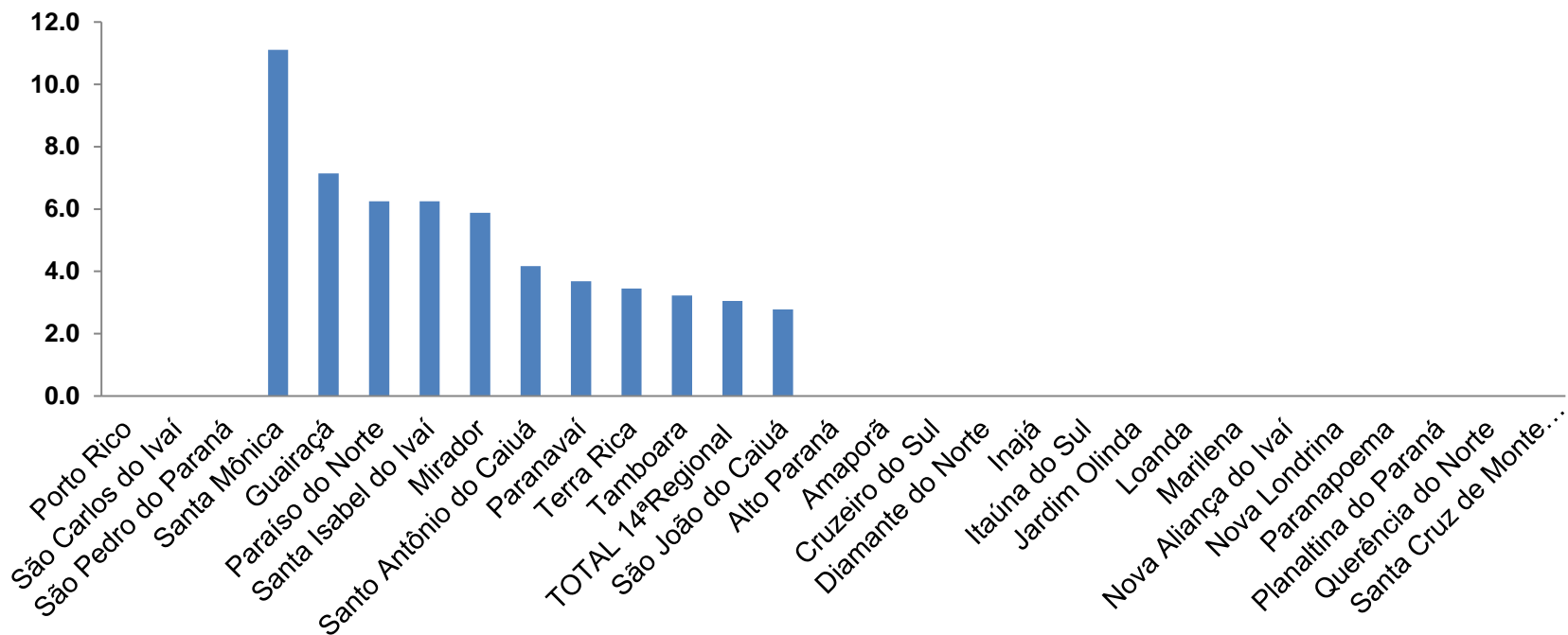
PROGRAMA DE APOIO INSTITUCIONAL PARA AÇÕES EXTENSIONISTAS DE PREVENÇÃO, CUIDADOS E COMBATE À PANDEMIA DO NOVO CORONAVÍRUS

TABELA - COEFICIENTE DE RECUPERADOS – 14ª RS

Município	População doente	Nº recuperados	Taxa Recuperados
Inajá	2	2	100,0
Nova Aliança do Ivaí	1	1	100,0
Amaporã	19	18	94,7
São João do Caiuá	36	33	91,7
Santa Mônica	9	8	88,9
Santo Antônio do Caiuá	24	21	87,5
Tamboara	31	27	87,1
Cruzeiro do Sul	7	6	85,7
Marilena	12	10	83,3
Terra Rica	29	24	82,8
Santa Cruz de Monte Castelo	5	4	80,0
Mirador	17	13	76,5
Paraíso do Norte	16	12	75,0
Santa Isabel do Ivaí	16	12	75,0
Alto Paraná	14	10	71,4
Guairaçá	14	10	71,4
Planaltina do Paraná	14	9	64,3
TOTAL 14ª Regional	525	335	63,8
Querência do Norte	14	8	57,1
Itaúna do Sul	2	1	50,0
Paranavaí	190	90	47,4
Nova Londrina	25	11	44,0
Diamante do Norte	3	1	33,3
Paranapoema	7	2	28,6
Loanda	15	2	13,3
Jardim Olinda	3	0	0,0

PROGRAMA DE APOIO INSTITUCIONAL PARA AÇÕES EXTENSIONISTAS DE PREVENÇÃO, CUIDADOS E COMBATE À PANDEMIA DO NOVO CORONAVÍRUS

COEFICIENTE DE LETALIDADE – 14ª RS



*Coeficiente para cada 100 Habitantes (Valor em %)

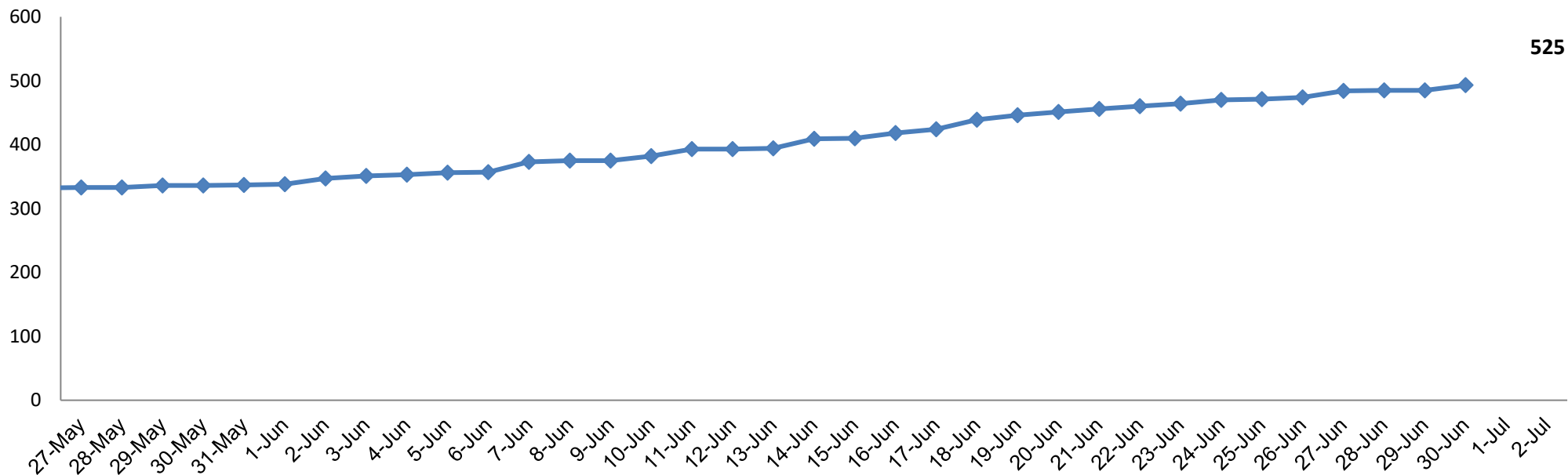
PROGRAMA DE APOIO INSTITUCIONAL PARA AÇÕES EXTENSIONISTAS DE PREVENÇÃO, CUIDADOS E COMBATE À PANDEMIA DO NOVO CORONAVÍRUS

TABELA - COEFICIENTE DE LETALIDADE – 14ªRS

Município	População doente	Nº óbitos	Taxa letalidade
Santa Mônica	9	1	11,1
Guairaçá	14	1	7,1
Paraíso do Norte	16	1	6,3
Santa Isabel do Ivaí	16	1	6,3
Mirador	17	1	5,9
Santo Antônio do Caiuá	24	1	4,2
Paranavaí	190	7	3,7
Terra Rica	29	1	3,4
Tamboara	31	1	3,2
TOTAL 14ªRegional	525	16	3,0
São João do Caiuá	36	1	2,8
Alto Paraná	14		0,0
Amaporã	19		0,0
Cruzeiro do Sul	7		0,0
Diamante do Norte	3		0,0
Inajá	2		0,0
Itaúna do Sul	2		0,0
Jardim Olinda	3		0,0
Loanda	15		0,0
Marilena	12		0,0
Nova Aliança do Ivaí	1		0,0
Nova Londrina	25		0,0
Paranapoema	7		0,0
Planaltina do Paraná	14		0,0
Querência do Norte	14		0,0
Santa Cruz de Monte Castelo	5		0,0

PROGRAMA DE APOIO INSTITUCIONAL PARA AÇÕES EXTENSIONISTAS DE PREVENÇÃO, CUIDADOS E COMBATE À PANDEMIA DO NOVO CORONAVÍRUS

NÚMERO DE CASOS ACUMULADOS – 14ª RS

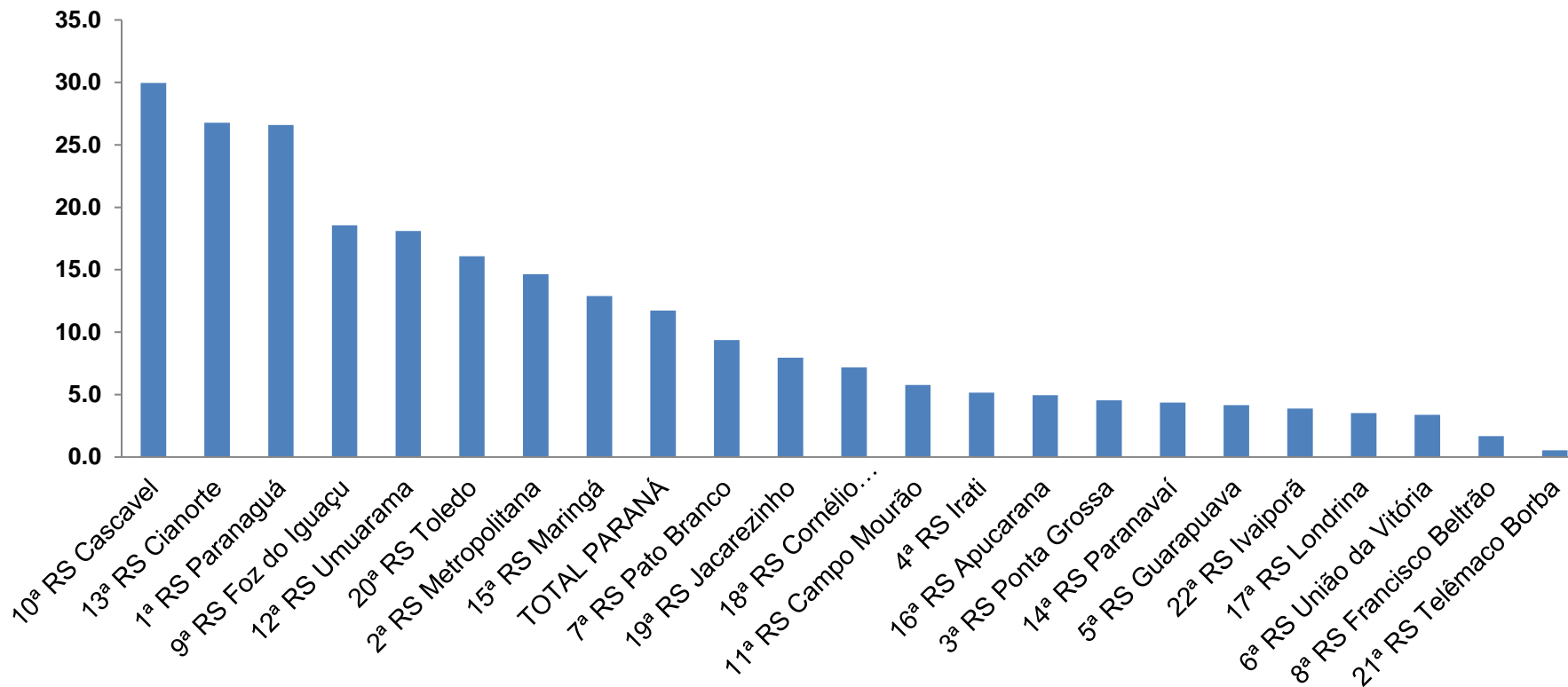


*Números de casos (habitantes)

Indicadores realizados com base nos dados do site Fonte: <http://www.saude.pr.gov.br/Pagina/Coronavirus-COVID-19>

PROGRAMA DE APOIO INSTITUCIONAL PARA AÇÕES EXTENSIONISTAS DE PREVENÇÃO, CUIDADOS E COMBATE À PANDEMIA DO NOVO CORONAVÍRUS

TAXA DE INCIDÊNCIA POR REGIONAIS – TOTAL



*Coeficiente para cada 100 mil de Habitantes.

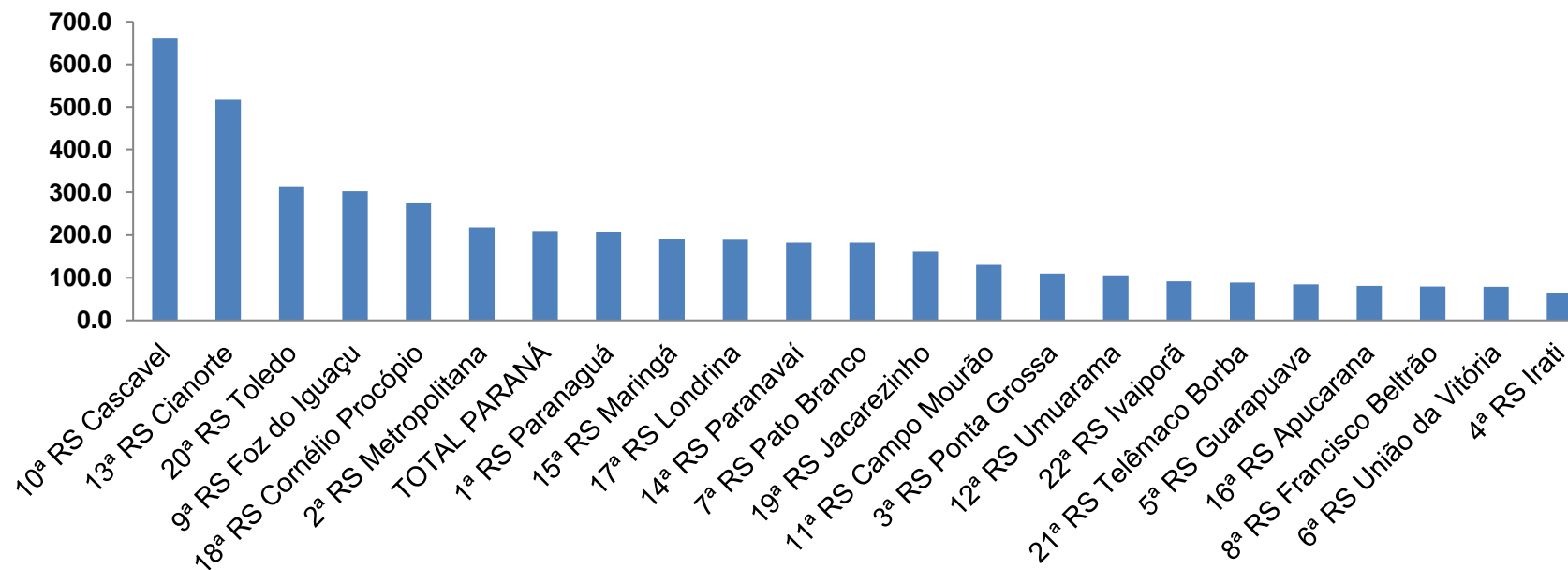
PROGRAMA DE APOIO INSTITUCIONAL PARA AÇÕES EXTENSIONISTAS DE PREVENÇÃO, CUIDADOS E COMBATE À PANDEMIA DO NOVO CORONAVÍRUS

TABELA - TAXA DE INCIDÊNCIA POR REGIONAIS – TOTAL

Região de Saúde (CIR)	População estimada 2019	Nº casos Novos	Taxa Incidência Regionais
13ª RS Cianorte	160.642	71	44,2
20ª RS Toledo	398.323	154	38,7
10ª RS Cascavel	550.709	202	36,7
1ª RS Paranaguá	297.029	76	25,6
9ª RS Foz do Iguaçu	404.414	93	23,0
15ª RS Maringá	838.017	192	22,9
2ª RS Metropolitana	3.654.960	789	21,6
22ª RS Ivaiporã	128.645	27	21,0
7ª RS Pato Branco	267.234	54	20,2
TOTAL PARANÁ	11.433.957	2059	18,0
19ª RS Jacarezinho	289.020	51	17,6
3ª RS Ponta Grossa	637.293	74	11,6
12ª RS Umuarama	276.371	31	11,2
11ª RS Campo Mourão	328.863	36	10,9
21ª RS Telêmaco Borba	188.456	18	9,6
16ª RS Apucarana	384.198	35	9,1
6ª RS União da Vitória	177.311	16	9,0
14ª RS Paranavaí	275.974	20	7,2
17ª RS Londrina	964.251	60	6,2
5ª RS Guarapuava	456.587	27	5,9
4ª RS Irati	174.933	8	4,6
8ª RS Francisco Beltrão	358.144	16	4,5
18ª RS Cornélio Procopio	222.583	9	4,0

PROGRAMA DE APOIO INSTITUCIONAL PARA AÇÕES EXTENSIONISTAS DE PREVENÇÃO, CUIDADOS E COMBATE À PANDEMIA DO NOVO CORONAVÍRUS

TAXA DE PREVALÊNCIA POR REGIONAIS – TOTAL



*Coeficiente para cada 100 mil de Habitantes.

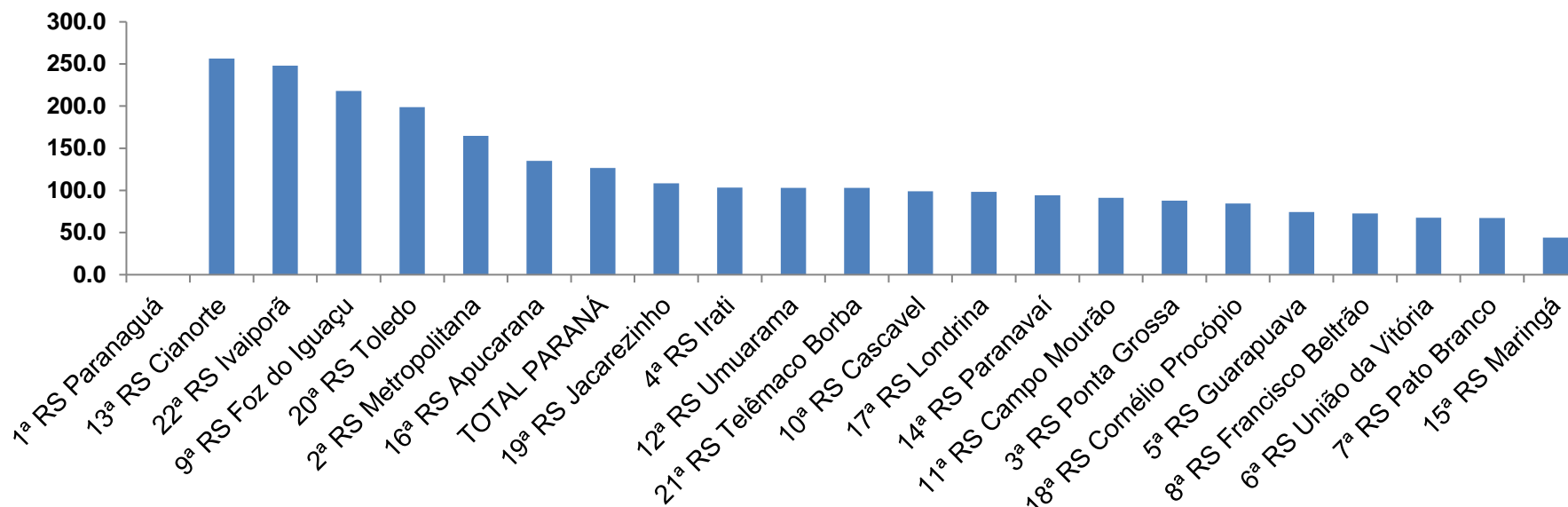
PROGRAMA DE APOIO INSTITUCIONAL PARA AÇÕES EXTENSIONISTAS DE PREVENÇÃO, CUIDADOS E COMBATE À PANDEMIA DO NOVO CORONAVÍRUS

TABELA - TAXA DE PREVALÊNCIA POR REGIONAIS – TOTAL

Região de Saúde (CIR)	População estimada 2019	Nº Total casos	Taxa prevalência Regionais
10ª RS Cascavel	550.709	3840	697,3
13ª RS Cianorte	160.642	901	560,9
20ª RS Toledo	398.323	1407	353,2
9ª RS Foz do Iguaçu	404.414	1317	325,7
18ª RS Cornélio Procópio	222.583	624	280,3
2ª RS Metropolitana	3.654.960	8752	239,5
1ª RS Paranaguá	297.029	694	233,6
TOTAL PARANÁ	11.433.957	26024	227,6
15ª RS Maringá	838.017	1791	213,7
7ª RS Pato Branco	267.234	543	203,2
17ª RS Londrina	964.251	1891	196,1
14ª RS Paranaíba	275.974	525	190,2
19ª RS Jacarezinho	289.020	516	178,5
11ª RS Campo Mourão	328.863	464	141,1
3ª RS Ponta Grossa	637.293	773	121,3
12ª RS Umuarama	276.371	322	116,5
22ª RS Ivaiporã	128.645	145	112,7
21ª RS Telêmaco Borba	188.456	185	98,2
5ª RS Guarapuava	456.587	413	90,5
16ª RS Apucarana	384.198	345	89,8
6ª RS União da Vitória	177.311	155	87,4
8ª RS Francisco Beltrão	358.144	300	83,8
4ª RS Irati	174.933	121	69,2

PROGRAMA DE APOIO INSTITUCIONAL PARA AÇÕES EXTENSIONISTAS DE PREVENÇÃO, CUIDADOS E COMBATE À PANDEMIA DO NOVO CORONAVÍRUS

TAXA DE INVESTIGAÇÃO POR REGIONAIS – TOTAL



*Coeficiente para cada 100 mil de Habitantes.

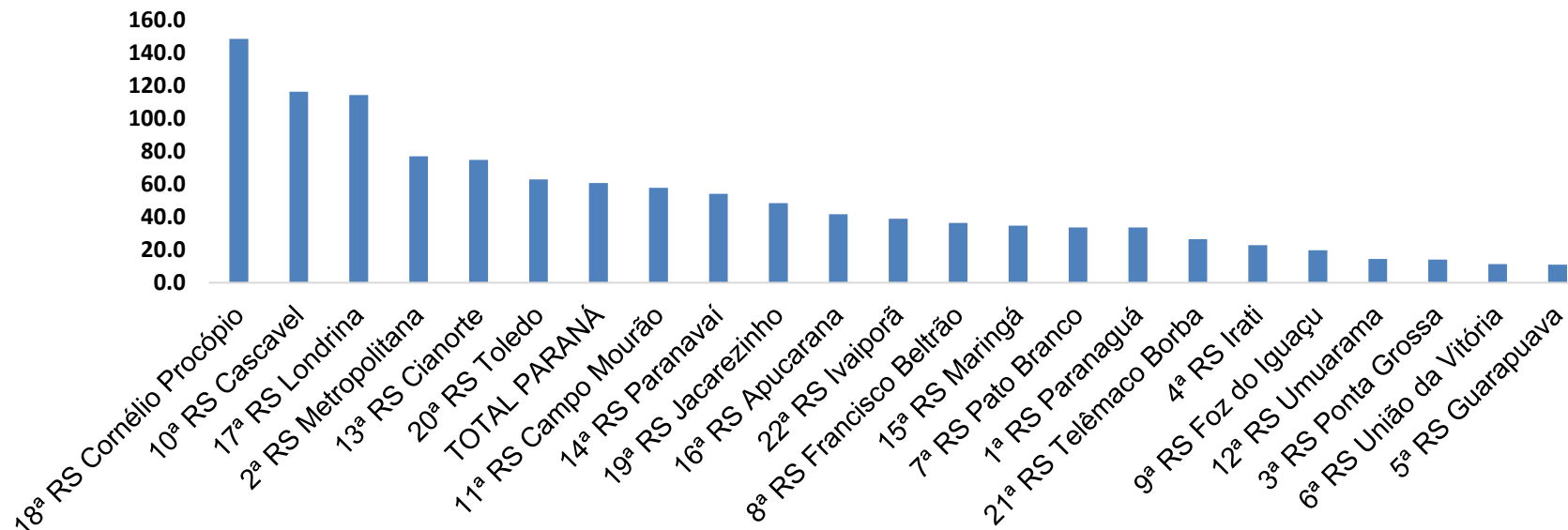
PROGRAMA DE APOIO INSTITUCIONAL PARA AÇÕES EXTENSIONISTAS DE PREVENÇÃO, CUIDADOS E COMBATE À PANDEMIA DO NOVO CORONAVÍRUS

TABELA - TAXA DE INVESTIGAÇÃO POR REGIONAIS – TOTAL

Região de Saúde (CIR)	População estimada 2019	Nº Total casos	Taxa Investigação
1ª RS Paranaguá	297.029		#VALOR!
13ª RS Cianorte	160.642	412	256,5
22ª RS Ivaiporã	128.645	319	248,0
9ª RS Foz do Iguaçu	404.414	882	218,1
20ª RS Toledo	398.323	792	198,8
2ª RS Metropolitana	3.654.960	6022	164,8
16ª RS Apucarana	384.198	519	135,1
TOTAL PARANÁ	11.433.957	14484	126,7
19ª RS Jacarezinho	289.020	313	108,3
4ª RS Irati	174.933	181	103,5
12ª RS Umuarama	276.371	285	103,1
21ª RS Telêmaco Borba	188.456	194	102,9
10ª RS Cascavel	550.709	546	99,1
17ª RS Londrina	964.251	949	98,4
14ª RS Paranavaí	275.974	260	94,2
11ª RS Campo Mourão	328.863	300	91,2
3ª RS Ponta Grossa	637.293	560	87,9
18ª RS Cornélio Procópio	222.583	188	84,5
5ª RS Guarapuava	456.587	339	74,2
8ª RS Francisco Beltrão	358.144	260	72,6
6ª RS União da Vitória	177.311	120	67,7
7ª RS Pato Branco	267.234	180	67,4
15ª RS Maringá	838.017	368	43,9

PROGRAMA DE APOIO INSTITUCIONAL PARA AÇÕES EXTENSIONISTAS DE PREVENÇÃO, CUIDADOS E COMBATE À PANDEMIA DO NOVO CORONAVÍRUS

TAXA DE MORTALIDADE POR REGIONAIS – TOTAL



*Coeficiente por 1 milhão de Habitantes

PROGRAMA DE APOIO INSTITUCIONAL PARA AÇÕES EXTENSIONISTAS DE PREVENÇÃO, CUIDADOS E COMBATE À PANDEMIA DO NOVO CORONAVÍRUS

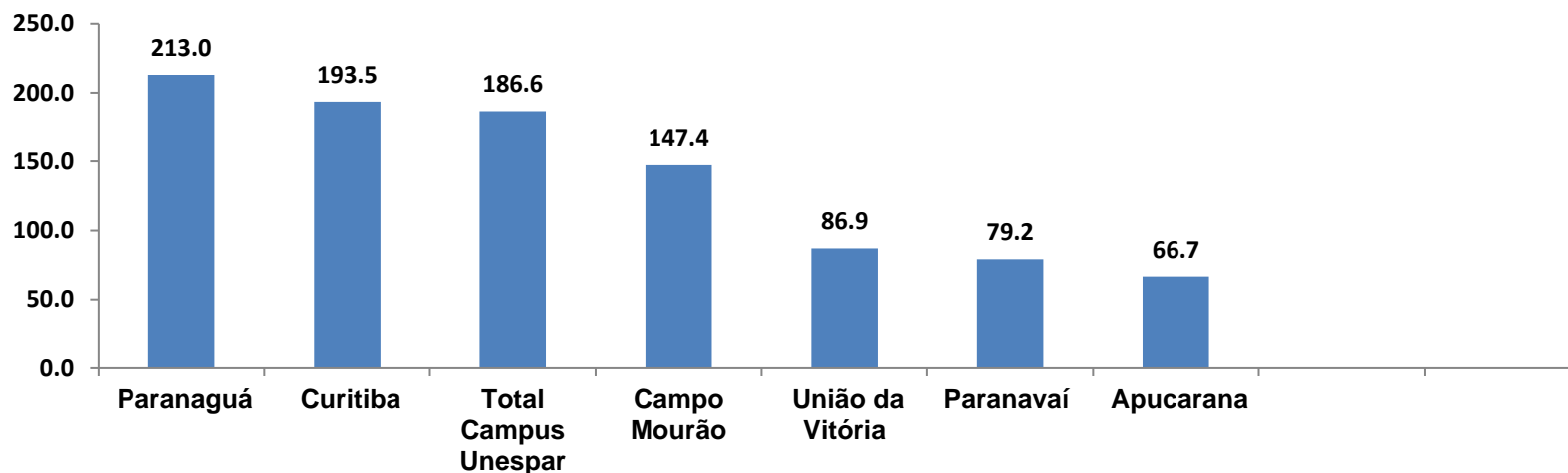
TABELA- TAXA DE MORTALIDADE POR REGIONAIS – TOTAL

Região de Saúde (CIR)	População estimada 2019	Nº Total óbitos	Taxa mortalidade Regionais
18ª RS Cornélio Procopio	222.583	33	148,3
10ª RS Cascavel	550.709	64	116,2
17ª RS Londrina	964.251	110	114,1
2ª RS Metropolitana	3.654.960	281	76,9
13ª RS Cianorte	160.642	12	74,7
20ª RS Toledo	398.323	25	62,8
TOTAL PARANÁ	11.433.957	693	60,6
11ª RS Campo Mourão	328.863	19	57,8
14ª RS Paranaíba	275.974	16	54,0
19ª RS Jacarezinho	289.020	14	48,4
16ª RS Apucarana	384.198	16	41,6
22ª RS Ivaiporã	128.645	5	38,9
8ª RS Francisco Beltrão	358.144	13	36,3
15ª RS Maringá	838.017	29	34,6
7ª RS Pato Branco	267.234	9	33,7
1ª RS Paranaguá	297.029	10	33,7
21ª RS Telêmaco Borba	188.456	5	26,5
4ª RS Irati	174.933	4	22,9
9ª RS Foz do Iguaçu	404.414	8	19,8
12ª RS Umuarama	276.371	4	14,5
3ª RS Ponta Grossa	637.293	9	14,1
6ª RS União da Vitória	177.311	2	11,3
5ª RS Guarapuava	456.587	5	11,0

PROGRAMA DE APOIO INSTITUCIONAL PARA AÇÕES EXTENSIONISTAS DE PREVENÇÃO, CUIDADOS E COMBATE À PANDEMIA DO NOVO CORONAVÍRUS



CASOS NOVOS – CIDADES ou
COEFICIENTE DE INCIDÊNCIA – CIDADES CAMPUS UNESPAR



*Coeficiente por 1 milhão de Habitantes

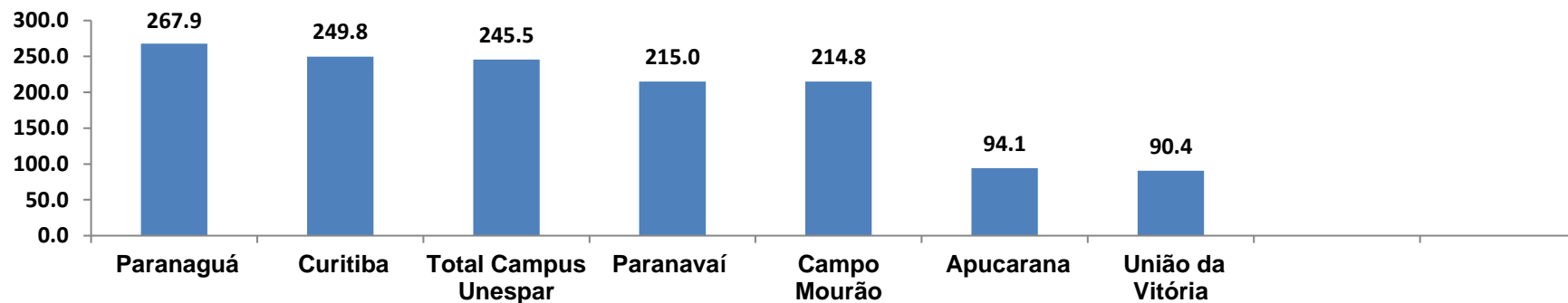
PROGRAMA DE APOIO INSTITUCIONAL PARA AÇÕES EXTENSIONISTAS DE PREVENÇÃO, CUIDADOS E COMBATE À PANDEMIA DO NOVO CORONAVÍRUS

TABELA CASOS NOVOS – CIDADES ou TABELA COEFICIENTE DE INCIDÊNCIA – CIDADES CAMPUS UNESPAR

Município	População estimada 2019	Nº casos Novos	Taxa incidência por 1 milhão
Paranaguá	154.936	33	213,0
Curitiba	1.933.105	374	193,5
Total Campus Unespar	2.368.928	442	186,6
Campo Mourão	94.958	14	147,4
União da Vitória	57.517	5	86,9
Paranavaí	88.374	7	79,2
Apucarana	134.996	9	66,7

PROGRAMA DE APOIO INSTITUCIONAL PARA AÇÕES EXTENSIONISTAS DE PREVENÇÃO, CUIDADOS E COMBATE À PANDEMIA DO NOVO CORONAVÍRUS

COEFICIENTE DE PREVALÊNCIAS – CIDADES CAMPUS UNESPAR



*Coeficiente por 100.000 de Habitantes

Indicadores realizados com base nos dados do site Fonte: <http://www.saude.pr.gov.br/Pagina/Coronavirus-COVID-19>

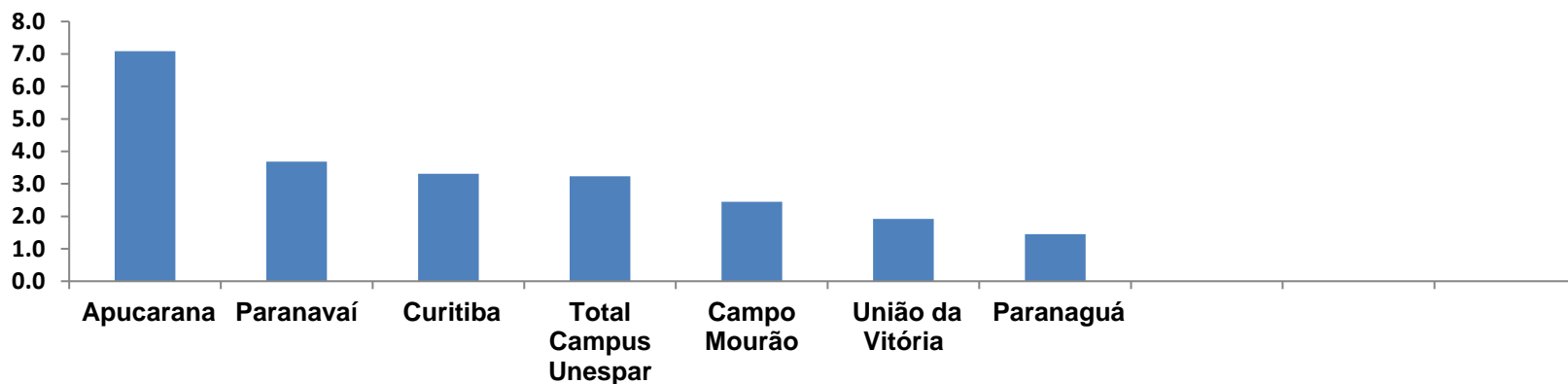
PROGRAMA DE APOIO INSTITUCIONAL PARA AÇÕES EXTENSIONISTAS DE PREVENÇÃO, CUIDADOS E COMBATE À PANDEMIA DO NOVO CORONAVÍRUS

TABELA COEFICIENTE DE PREVALÊNCIAS – CIDADES CAMPUS UNESPAR

Município	População estimada 2019	Nº Total casos	Taxa de Prevalência por 100mil
Paranaguá	154.936	415	267,9
Curitiba	1.933.105	4828	249,8
Total Campus Unespar	2.368.928	5816	245,5
Paranavaí	88.374	190	215,0
Campo Mourão	94.958	204	214,8
Apucarana	134.996	127	94,1
União da Vitória	57.517	52	90,4

PROGRAMA DE APOIO INSTITUCIONAL PARA AÇÕES EXTENSIONISTAS DE PREVENÇÃO, CUIDADOS E COMBATE À PANDEMIA DO NOVO CORONAVÍRUS

COEFICIENTE DE LETALIDADE – CIDADES CAMPUS UNESPAR



*Coeficiente para cada 100 Habitantes (Valor em %)

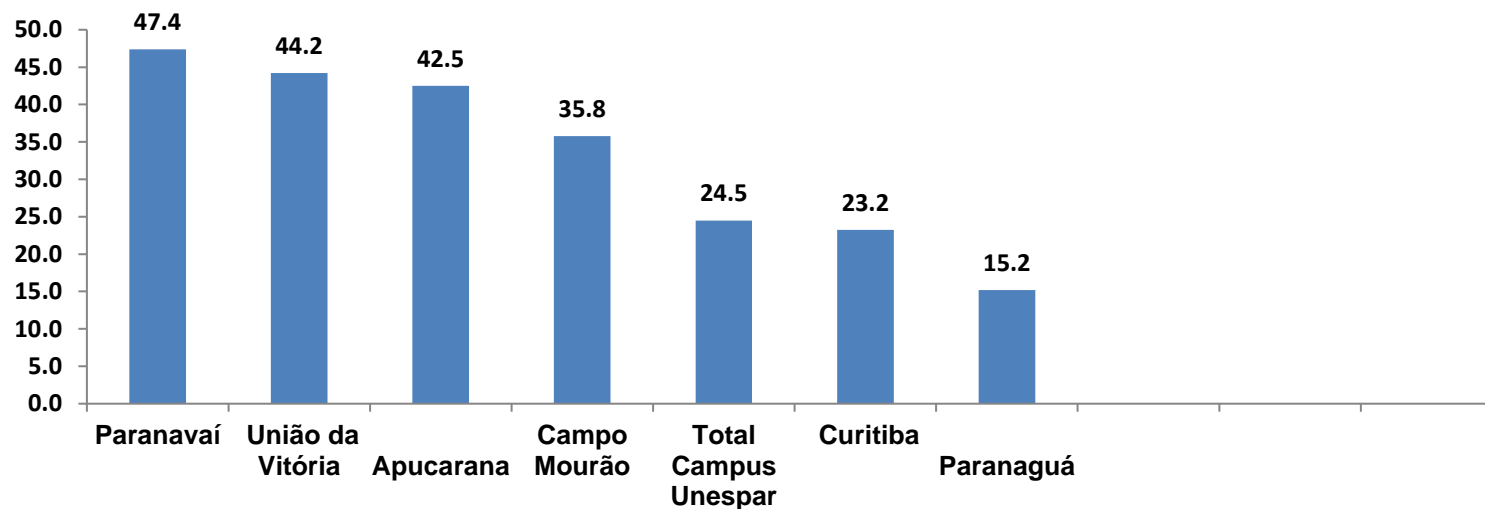
PROGRAMA DE APOIO INSTITUCIONAL PARA AÇÕES EXTENSIONISTAS DE PREVENÇÃO, CUIDADOS E COMBATE À PANDEMIA DO NOVO CORONAVÍRUS

TABELA COEFICIENTE DE LETALIDADE – CIDADES CAMPUS UNESPAR

Município	População doente	Nº óbitos	Taxa letalidade (%)
Apucarana	127	9	7,1
Paranavaí	190	7	3,7
Curitiba	4828	160	3,3
Total Campus Unespar	5816	188	3,2
Campo Mourão	204	5	2,5
União da Vitória	52	1	1,9
Paranaguá	415	6	1,4

PROGRAMA DE APOIO INSTITUCIONAL PARA AÇÕES EXTENSIONISTAS DE PREVENÇÃO, CUIDADOS E COMBATE À PANDEMIA DO NOVO CORONAVÍRUS

TAXA DE RECUPERADOS – CIDADES CAMPUS UNESPAR



*Coeficiente (Valor em %)

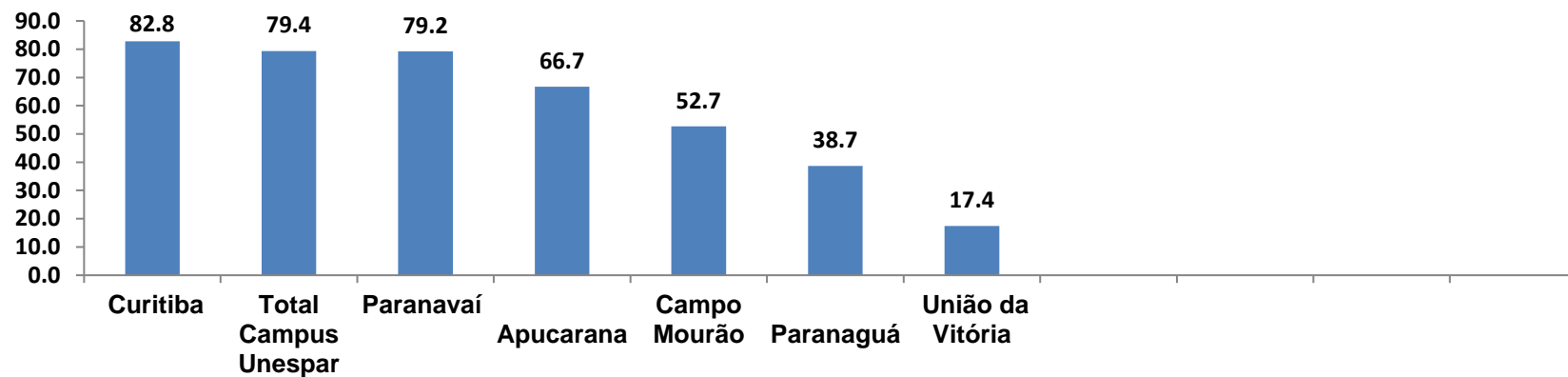
PROGRAMA DE APOIO INSTITUCIONAL PARA AÇÕES EXTENSIONISTAS DE PREVENÇÃO, CUIDADOS E COMBATE À PANDEMIA DO NOVO CORONAVÍRUS

TABELA TAXA DE RECUPERADOS – CIDADES CAMPUS UNESPAR

Município	População doente	Nº recuperados	Taxa Recuperados (%)
Paranavaí	190	90	47,4
União da Vitória	52	23	44,2
Apucarana	127	54	42,5
Campo Mourão	204	73	35,8
Total Campus Unespar	5816	1424	24,5
Curitiba	4828	1121	23,2
Paranaguá	415	63	15,2

PROGRAMA DE APOIO INSTITUCIONAL PARA AÇÕES EXTENSIONISTAS DE PREVENÇÃO, CUIDADOS E COMBATE À PANDEMIA DO NOVO CORONAVÍRUS

COEFICIENTE DE MORTALIDADE – CIDADES CAMPUS UNESPAR



*Coeficiente por 1 milhão de Habitantes

Indicadores realizados com base nos dados do site Fonte: <http://www.saude.pr.gov.br/Pagina/Coronavirus-COVID-19>

PROGRAMA DE APOIO INSTITUCIONAL PARA AÇÕES EXTENSIONISTAS DE PREVENÇÃO, CUIDADOS E COMBATE À PANDEMIA DO NOVO CORONAVÍRUS

TABELA COEFICIENTE DE MORTALIDADE – CIDADES CAMPUS UNESPAR

Município	População estimada 2019	Nº Óbitos	Taxa Mortalidade por 1 milhão
Curitiba	1.933.105	160	82,8
Total Campus Unespar	2.368.928	188	79,4
Paranavaí	88.374	7	79,2
Apucarana	134.996	9	66,7
Campo Mourão	94.958	5	52,7
Paranaguá	154.936	6	38,7
União da Vitória	57.517	1	17,4