

PROGRAMA DE APOIO INSTITUCIONAL PARA AÇÕES EXTENSIONISTAS DE PREVENÇÃO, CUIDADOS E COMBATE À PANDEMIA DO NOVO CORONAVÍRUS

# CORONAVÍRUS (COVID-19)

## INFORME EPIDEMIOLÓGICO

### 14ª REGIONAL DE SAÚDE



## PANORANA

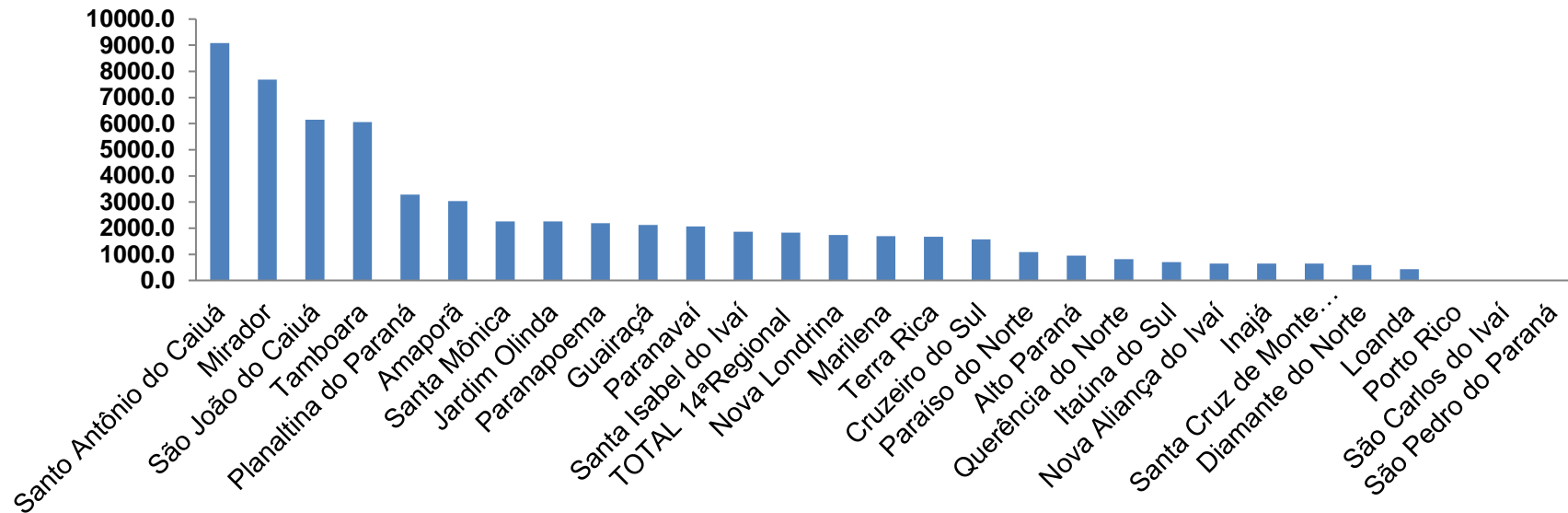
DADOS ATUALIZADOS  
ATÉ 01/07/2020



PROGRAMA DE APOIO INSTITUCIONAL PARA AÇÕES EXTENSIONISTAS DE PREVENÇÃO, CUIDADOS E COMBATE À PANDEMIA DO NOVO CORONAVÍRUS

## Gráficos de Indicadores de Saúde 14º Regional – Paraná

### COEFICIENTE DE PREVALÊNCIA – 14ºRS



\*Coeficiente por 1 milhão de Habitantes.

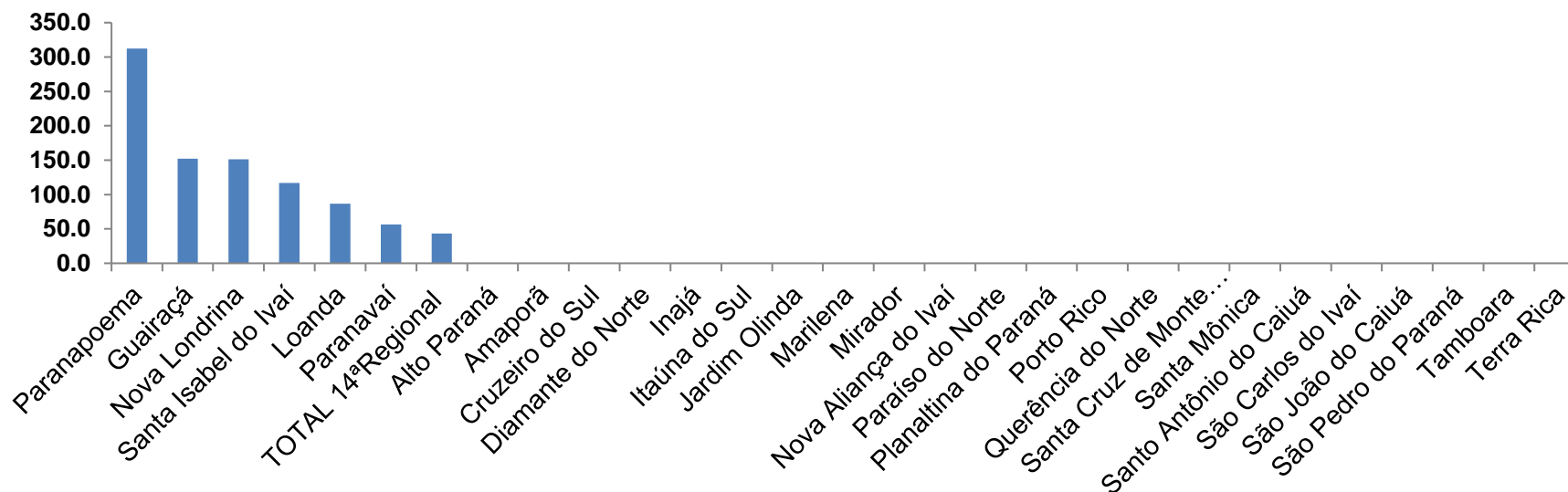
PROGRAMA DE APOIO INSTITUCIONAL PARA AÇÕES EXTENSIONISTAS DE PREVENÇÃO, CUIDADOS E COMBATE À PANDEMIA DO NOVO CORONAVÍRUS

## TABELA - COEFICIENTE DE PREVALÊNCIA – 14<sup>OS</sup>RS

Município	População estimada 2019	Nº Total casos	Taxa de Prevalência
Santo Antônio do Caiuá	2.641	24	9087,5
Mirador	2.213	17	7681,9
São João do Caiuá	5.855	36	6148,6
Tamboara	5.120	31	6054,7
Planaltina do Paraná	4.263	14	3284,1
Amaporã	6.257	19	3036,6
Santa Mônica	3.981	9	2260,7
Jardim Olinda	1.331	3	2253,9
Paranapoema	3.203	7	2185,5
Guairaçá	6.581	14	2127,3
Paranavaí	88.374	183	2070,7
Santa Isabel do Ivaí	8.562	16	1868,7
<b>TOTAL 14<sup>ª</sup>Regional</b>	<b>275.974</b>	<b>505</b>	<b>1829,9</b>
Nova Londrina	13.213	23	1740,7
Marilena	7.076	12	1695,9
Terra Rica	16.789	28	1667,8
Cruzeiro do Sul	4.469	7	1566,3
Paraíso do Norte	13.830	15	1084,6
Alto Paraná	14.770	14	947,9
Querência do Norte	12.206	10	819,3
Itaúna do Sul	2.865	2	698,1
Nova Aliança do Ivaí	1.543	1	648,1
Inajá	3.109	2	643,3
Santa Cruz de Monte Castelo	7.800	5	641,0
Diamante do Norte	5.087	3	589,7
Loanda	23.086	10	433,2

PROGRAMA DE APOIO INSTITUCIONAL PARA AÇÕES EXTENSIONISTAS DE PREVENÇÃO, CUIDADOS E COMBATE À PANDEMIA DO NOVO CORONAVÍRUS

## CASOS NOVOS – 14ª RS ou COEFICIENTE DE INCIDÊNCIA – 14ºRS



\*Coeficiente por 1 milhão de Habitantes.

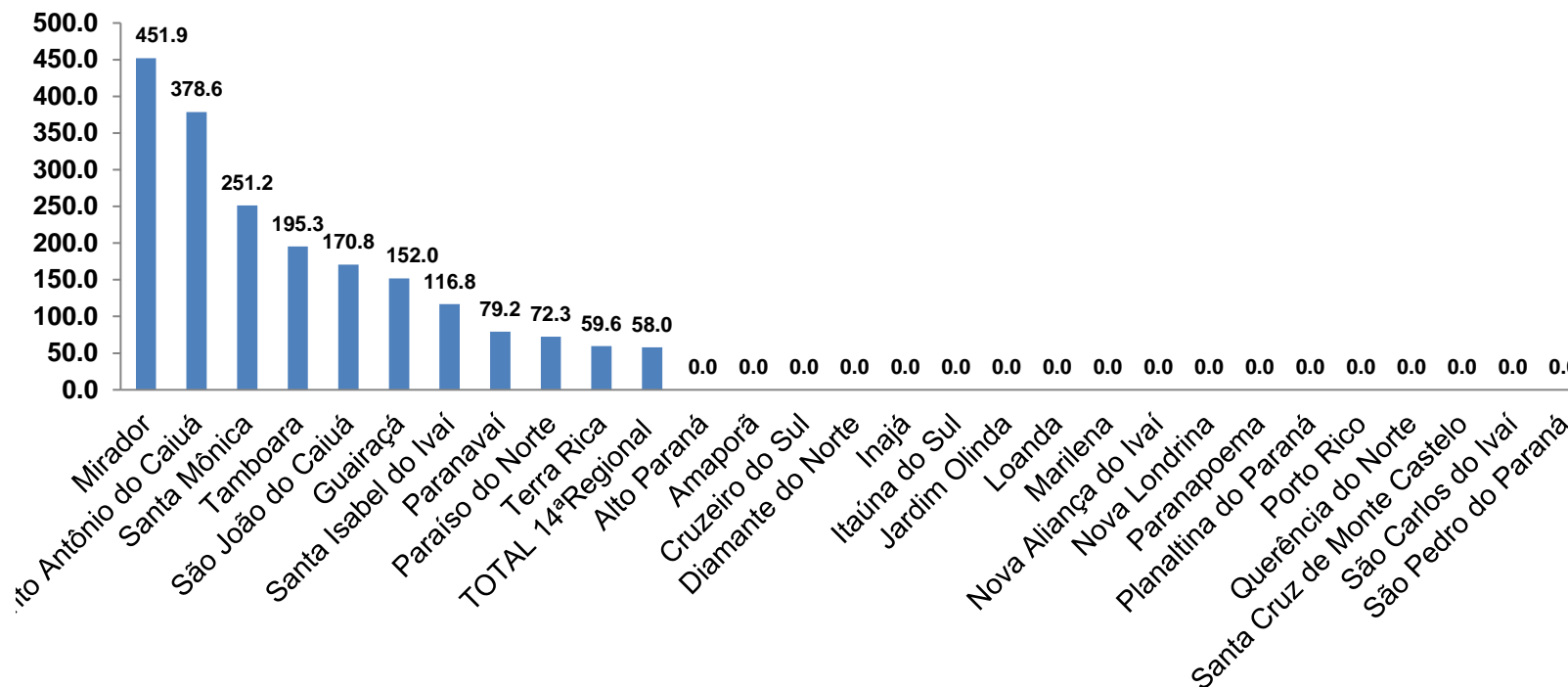
PROGRAMA DE APOIO INSTITUCIONAL PARA AÇÕES EXTENSIONISTAS DE PREVENÇÃO, CUIDADOS E COMBATE À PANDEMIA DO NOVO CORONAVÍRUS

## TABELA - CASOS NOVOS – 14ªRS ou COEFICIENTE DE INCIDÊNCIA – 14ºRS

Município	População estimada 2019	Nº casos Novos	Taxa incidência
Paranapoema	3.203	1	312,2
Guairaçá	6.581	1	152,0
Nova Londrina	13.213	2	151,4
Santa Isabel do Ivaí	8.562	1	116,8
Loanda	23.086	2	86,6
Paranavaí	88.374	5	56,6
<b>TOTAL 14ªRegional</b>	<b>275.974</b>	<b>12</b>	<b>43,5</b>

PROGRAMA DE APOIO INSTITUCIONAL PARA AÇÕES EXTENSIONISTAS DE PREVENÇÃO, CUIDADOS E COMBATE À PANDEMIA DO NOVO CORONAVÍRUS

**COEFICIENTE DE MORTALIDADE – 14ªRS**



\*Coeficiente por 1 milhão de Habitantes

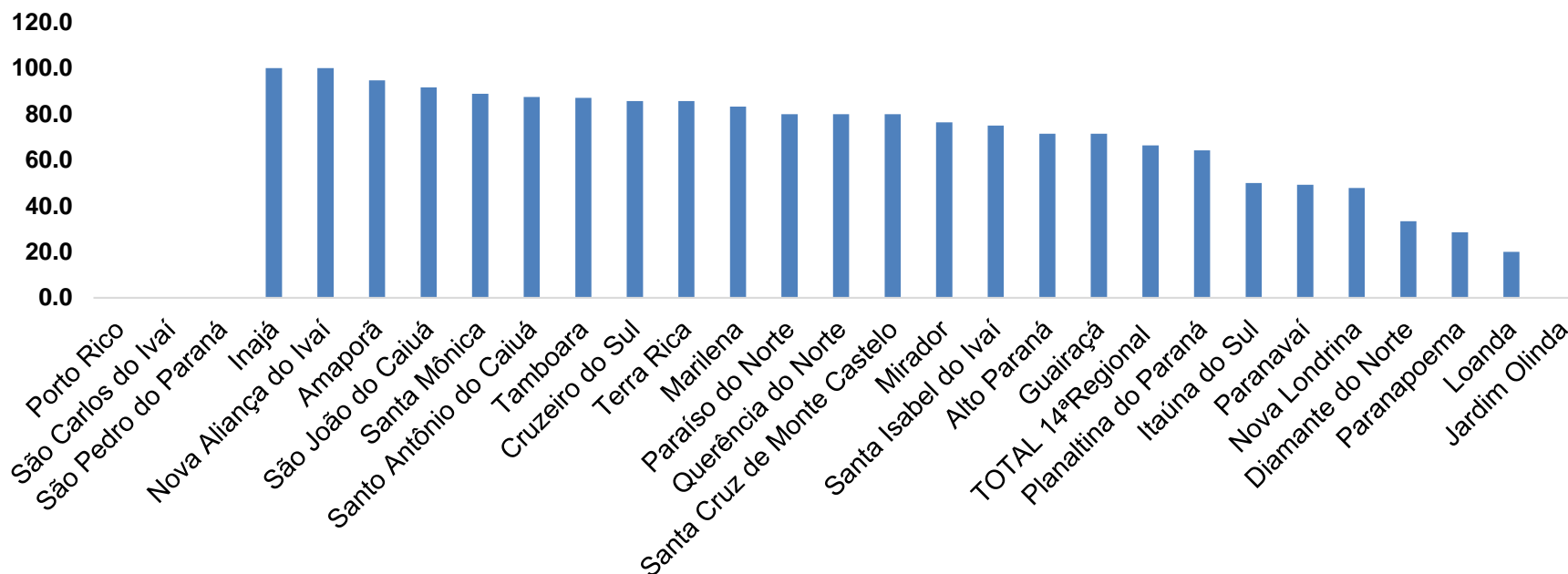
PROGRAMA DE APOIO INSTITUCIONAL PARA AÇÕES EXTENSIONISTAS DE PREVENÇÃO, CUIDADOS E COMBATE À PANDEMIA DO NOVO CORONAVÍRUS

## TABELA - COEFICIENTE DE MORTALIDADE – 14ª RS

Município	População estimada 2019	Nº óbitos	Taxa mortalidade
Mirador	2.213	1	451,9
Santo Antônio do Caiuá	2.641	1	378,6
Santa Mônica	3.981	1	251,2
Tamboara	5.120	1	195,3
São João do Caiuá	5.855	1	170,8
Guairaçá	6.581	1	152,0
Santa Isabel do Ivaí	8.562	1	116,8
Paranavaí	88.374	7	79,2
Paraíso do Norte	13.830	1	72,3
Terra Rica	16.789	1	59,6
<b>TOTAL 14ªRegional</b>	<b>275.974</b>	<b>16</b>	<b>58,0</b>

PROGRAMA DE APOIO INSTITUCIONAL PARA AÇÕES EXTENSIONISTAS DE PREVENÇÃO, CUIDADOS E COMBATE À PANDEMIA DO NOVO CORONAVÍRUS

## COEFICIENTE DE RECUPERADOS – 14ª RS



\*Coeficiente (Valor em %)



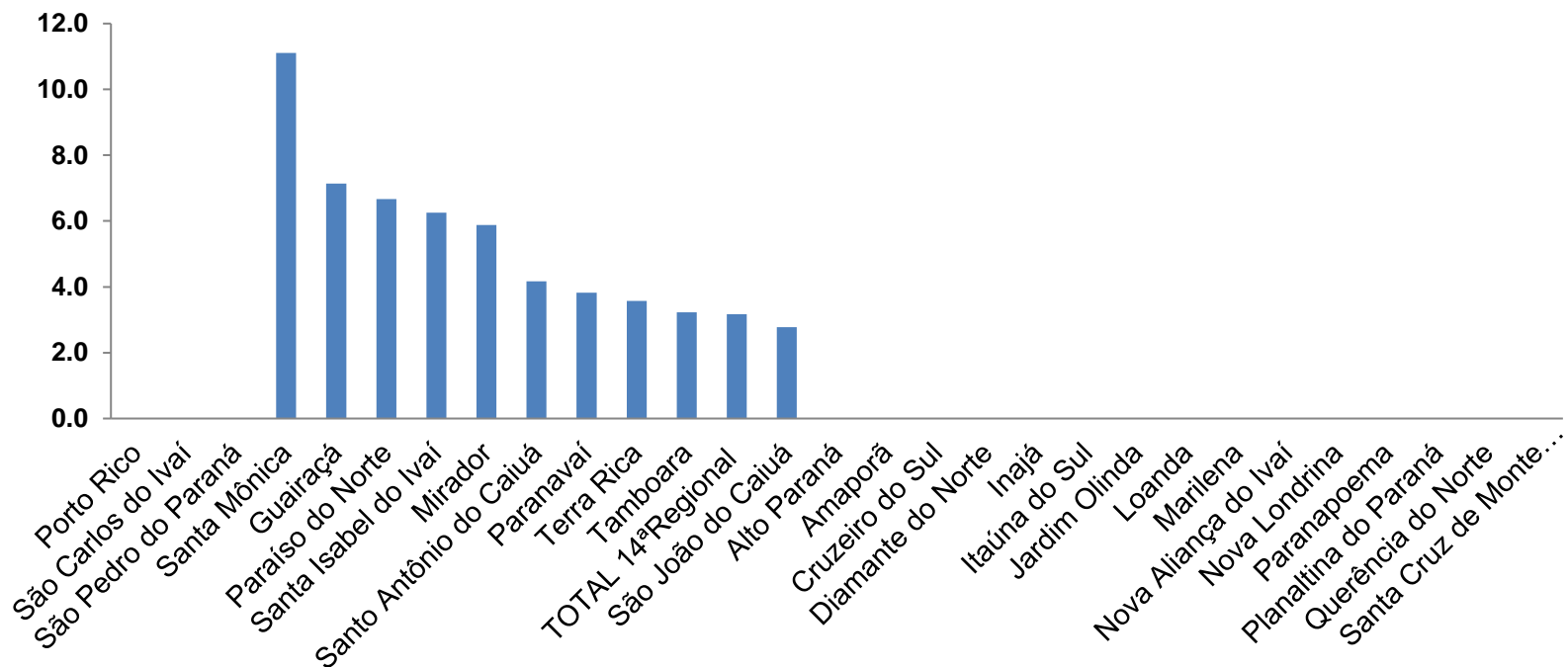
PROGRAMA DE APOIO INSTITUCIONAL PARA AÇÕES EXTENSIONISTAS DE PREVENÇÃO, CUIDADOS E COMBATE À PANDEMIA DO NOVO CORONAVÍRUS

## TABELA - COEFICIENTE DE RECUPERADOS – 14ªRS

Município	População doente	Nº recuperados	Taxa Recuperados
Inajá	2	2	100,0
Nova Aliança do Ivaí	1	1	100,0
Amaporã	19	18	94,7
São João do Caiuá	36	33	91,7
Santa Mônica	9	8	88,9
Santo Antônio do Caiuá	24	21	87,5
Tamboara	31	27	87,1
Cruzeiro do Sul	7	6	85,7
Terra Rica	28	24	85,7
Marilena	12	10	83,3
Paraíso do Norte	15	12	80,0
Querência do Norte	10	8	80,0
Santa Cruz de Monte Castelo	5	4	80,0
Mirador	17	13	76,5
Santa Isabel do Ivaí	16	12	75,0
Alto Paraná	14	10	71,4
Guairaçá	14	10	71,4
<b>TOTAL 14ªRegional</b>	<b>505</b>	<b>335</b>	<b>66,3</b>
Planaltina do Paraná	14	9	64,3
Itaúna do Sul	2	1	50,0
Paranavaí	183	90	49,2
Nova Londrina	23	11	47,8
Diamante do Norte	3	1	33,3
Paranapoema	7	2	28,6
Loanda	10	2	20,0
Jardim Olinda	3	0	0,0

PROGRAMA DE APOIO INSTITUCIONAL PARA AÇÕES EXTENSIONISTAS DE PREVENÇÃO, CUIDADOS E COMBATE À PANDEMIA DO NOVO CORONAVÍRUS

## COEFICIENTE DE LETALIDADE – 14ª RS



\*Coeficiente para cada 100 Habitantes (Valor em %)

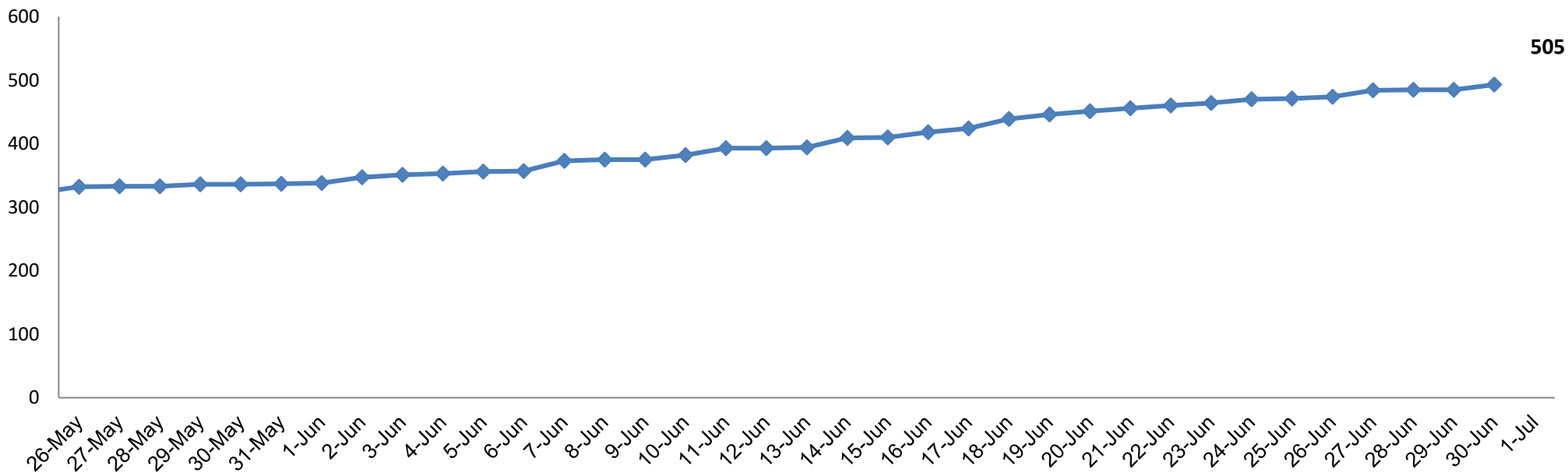
PROGRAMA DE APOIO INSTITUCIONAL PARA AÇÕES EXTENSIONISTAS DE PREVENÇÃO, CUIDADOS E COMBATE À PANDEMIA DO NOVO CORONAVÍRUS

## TABELA - COEFICIENTE DE LETALIDADE – 14ªRS

Município	População doente	Nº óbitos	Taxa letalidade
Santa Mônica	9	1	11,1
Guairaçá	14	1	7,1
Paraíso do Norte	15	1	6,7
Santa Isabel do Ivaí	16	1	6,3
Mirador	17	1	5,9
Santo Antônio do Caiuá	24	1	4,2
Paranavaí	183	7	3,8
Terra Rica	28	1	3,6
Tamboara	31	1	3,2
<b>TOTAL 14ªRegional</b>	<b>505</b>	<b>16</b>	<b>3,2</b>
São João do Caiuá	36	1	2,8
Alto Paraná	14		0,0
Amaporã	19		0,0
Cruzeiro do Sul	7		0,0
Diamante do Norte	3		0,0
Inajá	2		0,0
Itaúna do Sul	2		0,0
Jardim Olinda	3		0,0
Loanda	10		0,0
Marilena	12		0,0
Nova Aliança do Ivaí	1		0,0
Nova Londrina	23		0,0
Paranapoema	7		0,0
Planaltina do Paraná	14		0,0
Querência do Norte	10		0,0
Santa Cruz de Monte Castelo	5		0,0

PROGRAMA DE APOIO INSTITUCIONAL PARA AÇÕES EXTENSIONISTAS DE PREVENÇÃO, CUIDADOS E COMBATE À PANDEMIA DO NOVO CORONAVÍRUS

## NÚMERO DE CASOS ACUMULADOS – 14ª RS

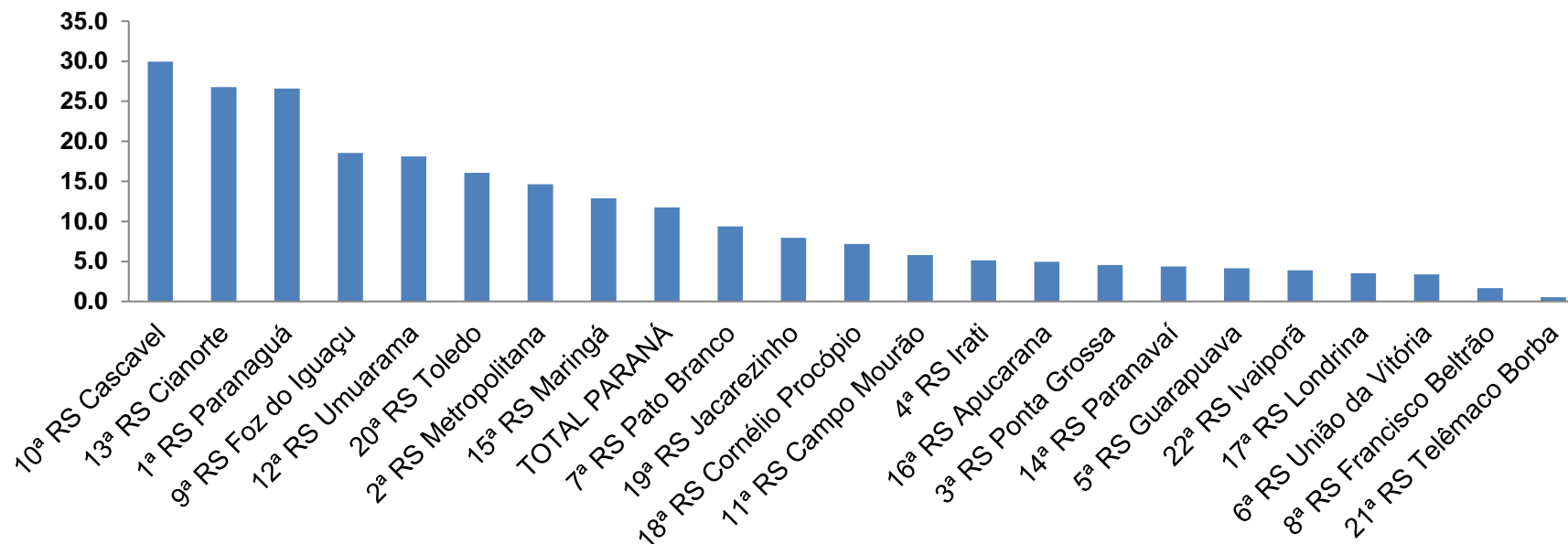


\*Números de casos (habitantes)

Indicadores realizados com base nos dados do site Fonte: <http://www.saude.pr.gov.br/Pagina/Coronavirus-COVID-19>

PROGRAMA DE APOIO INSTITUCIONAL PARA AÇÕES EXTENSIONISTAS DE PREVENÇÃO, CUIDADOS E COMBATE À PANDEMIA DO NOVO CORONAVÍRUS

## TAXA DE INCIDÊNCIA POR REGIONAIS – TOTAL



\*Coeficiente para cada 100 mil de Habitantes.

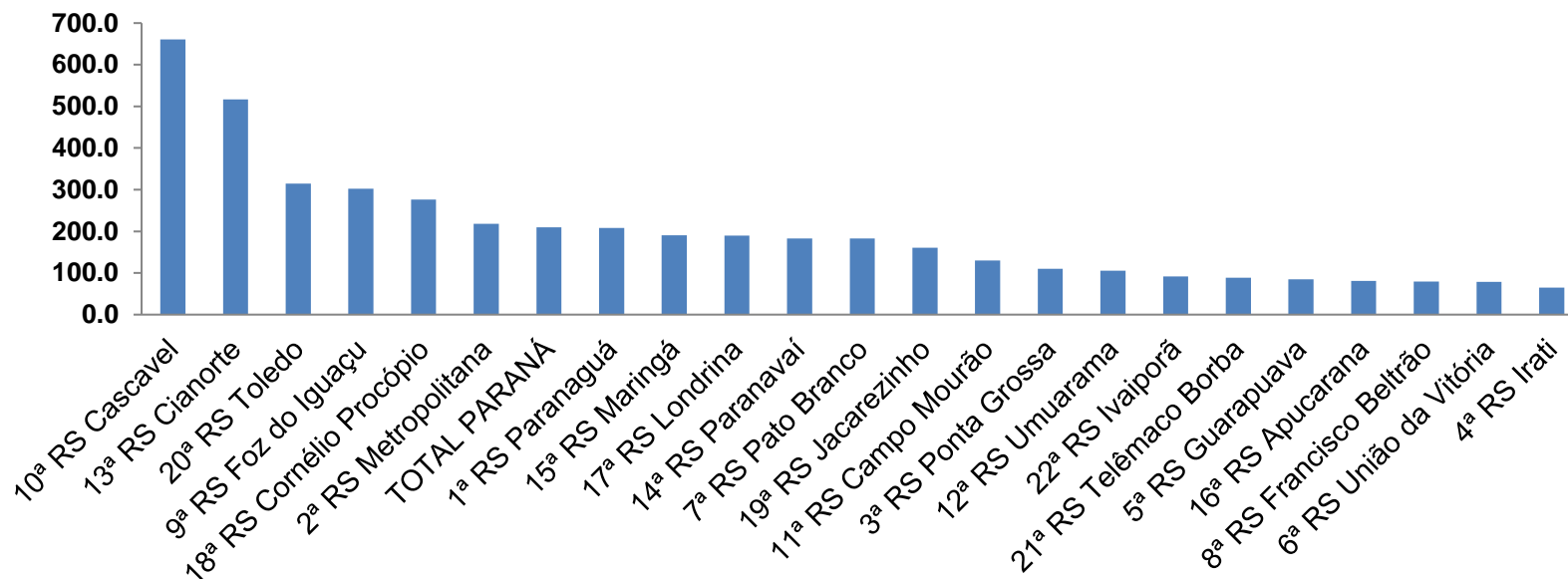
PROGRAMA DE APOIO INSTITUCIONAL PARA AÇÕES EXTENSIONISTAS DE PREVENÇÃO, CUIDADOS E COMBATE À PANDEMIA DO NOVO CORONAVÍRUS

## TABELA - TAXA DE INCIDÊNCIA POR REGIONAIS – TOTAL

Região de Saúde (CIR)	População estimada 2019	Nº casos Novos	Taxa Incidência Regionais
10ª RS Cascavel	550.709	165	30,0
13ª RS Cianorte	160.642	43	26,8
1ª RS Paranaguá	297.029	79	26,6
9ª RS Foz do Iguaçu	404.414	75	18,5
12ª RS Umuarama	276.371	50	18,1
20ª RS Toledo	398.323	64	16,1
2ª RS Metropolitana	3.654.960	535	14,6
15ª RS Maringá	838.017	108	12,9
<b>TOTAL PARANÁ</b>	<b>11.433.957</b>	<b>1342</b>	<b>11,7</b>
7ª RS Pato Branco	267.234	25	9,4
19ª RS Jacarezinho	289.020	23	8,0
18ª RS Cornélio Procopio	222.583	16	7,2
11ª RS Campo Mourão	328.863	19	5,8
4ª RS Irati	174.933	9	5,1
16ª RS Apucarana	384.198	19	4,9
3ª RS Ponta Grossa	637.293	29	4,6
14ª RS Paranavaí	275.974	12	4,3
5ª RS Guarapuava	456.587	19	4,2
22ª RS Ivaiporã	128.645	5	3,9
17ª RS Londrina	964.251	34	3,5
6ª RS União da Vitória	177.311	6	3,4
8ª RS Francisco Beltrão	358.144	6	1,7
21ª RS Telêmaco Borba	188.456	1	0,5

PROGRAMA DE APOIO INSTITUCIONAL PARA AÇÕES EXTENSIONISTAS DE PREVENÇÃO, CUIDADOS E COMBATE À PANDEMIA DO NOVO CORONAVÍRUS

## TAXA DE PREVALÊNCIA POR REGIONAIS – TOTAL



\*Coeficiente para cada 100 mil de Habitantes.

PROGRAMA DE APOIO INSTITUCIONAL PARA AÇÕES EXTENSIONISTAS DE PREVENÇÃO, CUIDADOS E COMBATE À PANDEMIA DO NOVO CORONAVÍRUS

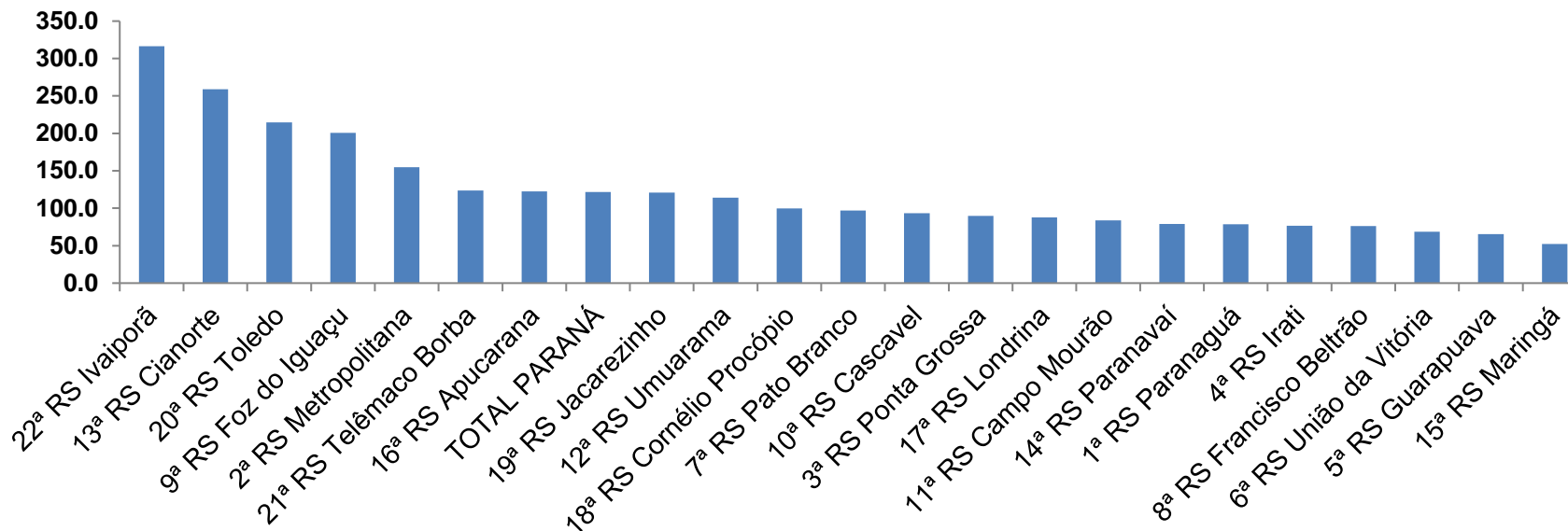
## TABELA - TAXA DE PREVALÊNCIA POR REGIONAIS – TOTAL

Região de Saúde (CIR)	População estimada 2019	Nº Total casos	Taxa prevalência Regionais
10ª RS Cascavel	550.709	3638	660,6
13ª RS Cianorte	160.642	830	516,7
20ª RS Toledo	398.323	1253	314,6
9ª RS Foz do Iguaçu	404.414	1224	302,7
18ª RS Cornélio Procopio	222.583	615	276,3
2ª RS Metropolitana	3.654.960	7963	217,9
<b>TOTAL PARANÁ</b>	<b>11.433.957</b>	<b>23965</b>	<b>209,6</b>
1ª RS Paranaguá	297.029	618	208,1
15ª RS Maringá	838.017	1599	190,8
17ª RS Londrina	964.251	1831	189,9
14ª RS Paranavaí	275.974	505	183,0
7ª RS Pato Branco	267.234	489	183,0
19ª RS Jacarezinho	289.020	465	160,9
11ª RS Campo Mourão	328.863	428	130,1
3ª RS Ponta Grossa	637.293	699	109,7
12ª RS Umuarama	276.371	291	105,3
22ª RS Ivaiporã	128.645	118	91,7
21ª RS Telêmaco Borba	188.456	167	88,6
5ª RS Guarapuava	456.587	386	84,5
16ª RS Apucarana	384.198	310	80,7
8ª RS Francisco Beltrão	358.144	284	79,3
6ª RS União da Vitória	177.311	139	78,4
4ª RS Irati	174.933	113	64,6



PROGRAMA DE APOIO INSTITUCIONAL PARA AÇÕES EXTENSIONISTAS DE PREVENÇÃO, CUIDADOS E COMBATE À PANDEMIA DO NOVO CORONAVÍRUS

## TAXA DE INVESTIGAÇÃO POR REGIONAIS – TOTAL



\*Coeficiente para cada 100 mil de Habitantes.

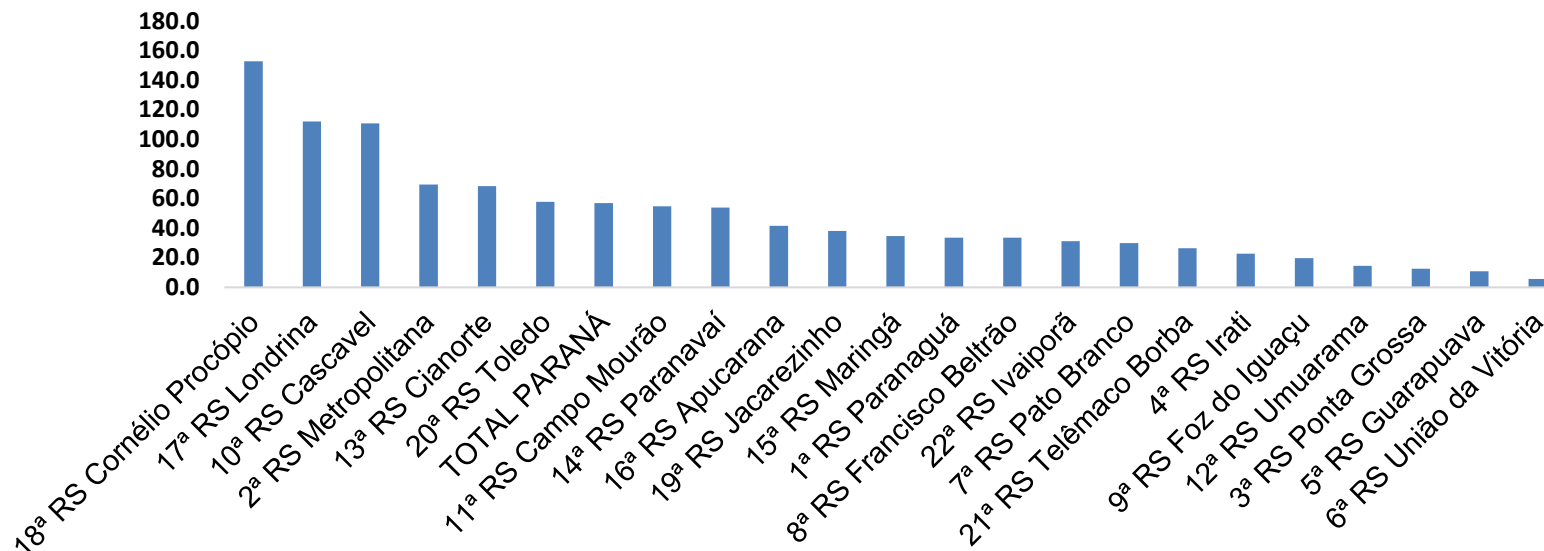
PROGRAMA DE APOIO INSTITUCIONAL PARA AÇÕES EXTENSIONISTAS DE PREVENÇÃO, CUIDADOS E COMBATE À PANDEMIA DO NOVO CORONAVÍRUS

## TABELA - TAXA DE INVESTIGAÇÃO POR REGIONAIS – TOTAL

Região de Saúde (CIR)	População estimada 2019	Nº Total casos	Taxa Investigação
22ª RS Ivaiporã	128.645	407	316,4
13ª RS Cianorte	160.642	416	259,0
20ª RS Toledo	398.323	855	214,6
9ª RS Foz do Iguaçu	404.414	811	200,5
2ª RS Metropolitana	3.654.960	5657	154,8
21ª RS Telêmaco Borba	188.456	233	123,6
16ª RS Apucarana	384.198	470	122,3
<b>TOTAL PARANÁ</b>	<b>11.433.957</b>	<b>13921</b>	<b>121,8</b>
19ª RS Jacarezinho	289.020	350	121,1
12ª RS Umuarama	276.371	315	114,0
18ª RS Cornélio Procopio	222.583	222	99,7
7ª RS Pato Branco	267.234	259	96,9
10ª RS Cascavel	550.709	515	93,5
3ª RS Ponta Grossa	637.293	572	89,8
17ª RS Londrina	964.251	846	87,7
11ª RS Campo Mourão	328.863	276	83,9
14ª RS Paranaíba	275.974	218	79,0
1ª RS Paranaguá	297.029	234	78,8
4ª RS Irati	174.933	134	76,6
8ª RS Francisco Beltrão	358.144	273	76,2
6ª RS União da Vitória	177.311	122	68,8
5ª RS Guarapuava	456.587	298	65,3
15ª RS Maringá	838.017	438	52,3

PROGRAMA DE APOIO INSTITUCIONAL PARA AÇÕES EXTENSIONISTAS DE PREVENÇÃO, CUIDADOS E COMBATE À PANDEMIA DO NOVO CORONAVÍRUS

## TAXA DE MORTALIDADE POR REGIONAIS – TOTAL



\*Coeficiente por 1 milhão de Habitantes

PROGRAMA DE APOIO INSTITUCIONAL PARA AÇÕES EXTENSIONISTAS DE PREVENÇÃO, CUIDADOS E COMBATE À PANDEMIA DO NOVO CORONAVÍRUS

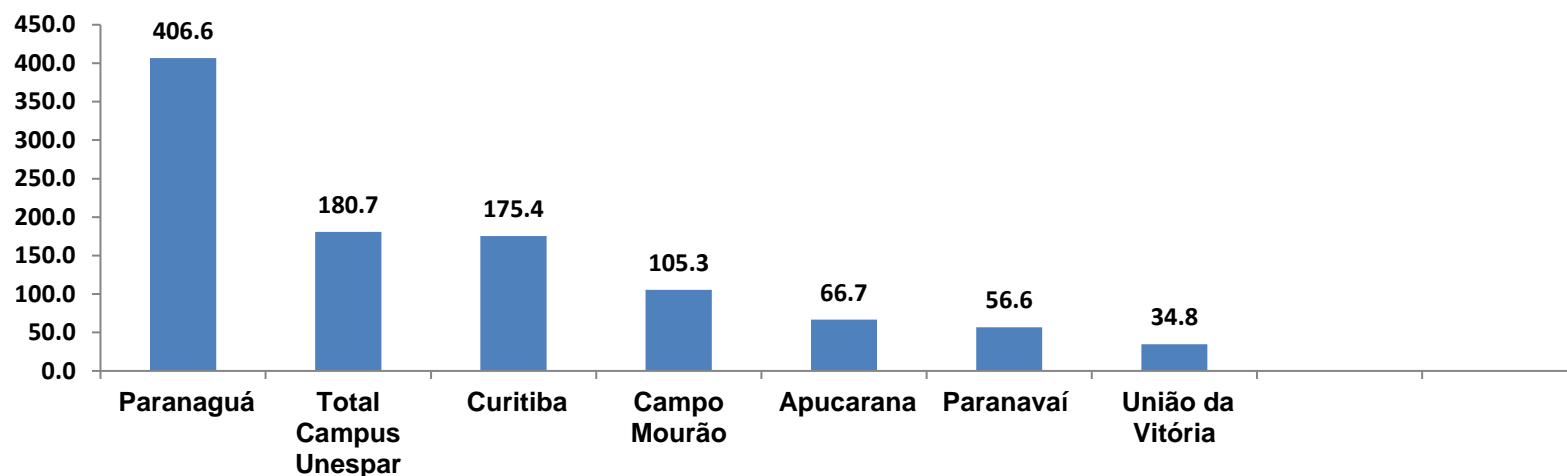
## TABELA- TAXA DE MORTALIDADE POR REGIONAIS – TOTAL

Região de Saúde (CIR)	População estimada 2019	Nº Total óbitos	Taxa mortalidade Regionais
18ª RS Cornélio Procópio	222.583	34	152,8
17ª RS Londrina	964.251	108	112,0
10ª RS Cascavel	550.709	61	110,8
2ª RS Metropolitana	3.654.960	254	69,5
13ª RS Cianorte	160.642	11	68,5
20ª RS Toledo	398.323	23	57,7
<b>TOTAL PARANÁ</b>	<b>11.433.957</b>	<b>650</b>	<b>56,8</b>
11ª RS Campo Mourão	328.863	18	54,7
14ª RS Paranavaí	275.974	16	54,0
16ª RS Apucarana	384.198	16	41,6
19ª RS Jacarezinho	289.020	11	38,1
15ª RS Maringá	838.017	29	34,6
1ª RS Paranaguá	297.029	10	33,7
8ª RS Francisco Beltrão	358.144	12	33,5
22ª RS Ivaiporã	128.645	4	31,1
7ª RS Pato Branco	267.234	8	29,9
21ª RS Telêmaco Borba	188.456	5	26,5
4ª RS Irati	174.933	4	22,9
9ª RS Foz do Iguaçu	404.414	8	19,8
12ª RS Umuarama	276.371	4	14,5
3ª RS Ponta Grossa	637.293	8	12,6
5ª RS Guarapuava	456.587	5	11,0
6ª RS União da Vitória	177.311	1	5,6

PROGRAMA DE APOIO INSTITUCIONAL PARA AÇÕES EXTENSIONISTAS DE PREVENÇÃO, CUIDADOS E COMBATE À PANDEMIA DO NOVO CORONAVÍRUS



## CASOS NOVOS – CIDADES ou COEFICIENTE DE INCIDÊNCIA – CIDADES CAMPUS UNESPAR



\*Coeficiente por 1 milhão de Habitantes

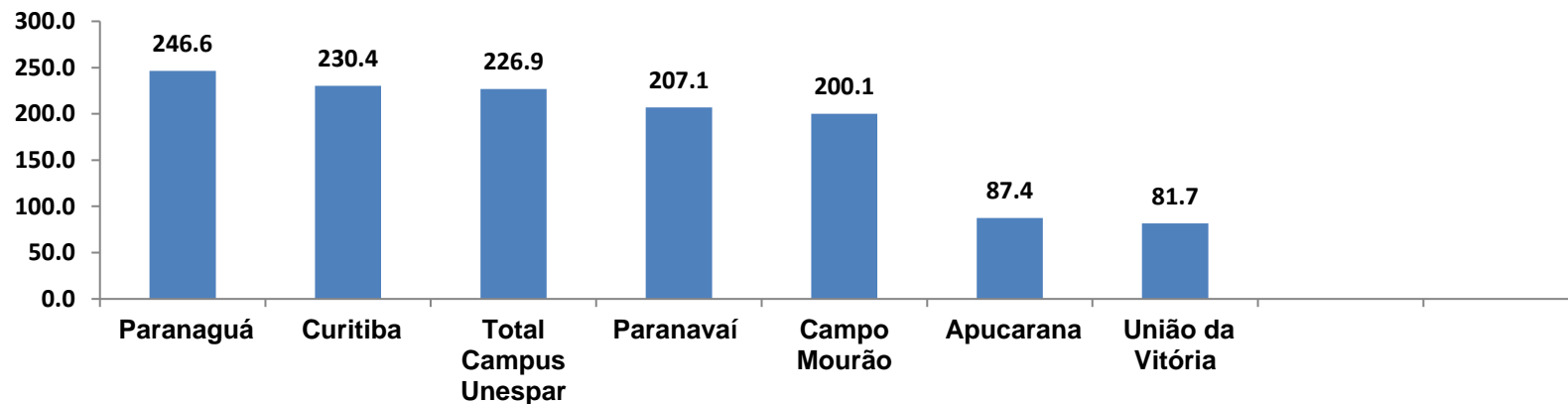
PROGRAMA DE APOIO INSTITUCIONAL PARA AÇÕES EXTENSIONISTAS DE PREVENÇÃO, CUIDADOS E COMBATE À PANDEMIA DO NOVO CORONAVÍRUS

## TABELA CASOS NOVOS – CIDADES ou TABELA COEFICIENTE DE INCIDÊNCIA – CIDADES CAMPUS UNESPAR

Município	População estimada 2019	Nº casos Novos	Taxa incidência por 1 milhão
Paranaguá	154.936	63	<b>406,6</b>
<b>Total Campus Unespar</b>	<b>2.368.928</b>	<b>428</b>	<b>180,7</b>
Curitiba	1.933.105	339	<b>175,4</b>
Campo Mourão	94.958	10	<b>105,3</b>
Apucarana	134.996	9	<b>66,7</b>
Paranavaí	88.374	5	<b>56,6</b>
União da Vitória	57.517	2	<b>34,8</b>

PROGRAMA DE APOIO INSTITUCIONAL PARA AÇÕES EXTENSIONISTAS DE PREVENÇÃO, CUIDADOS E COMBATE À PANDEMIA DO NOVO CORONAVÍRUS

## COEFICIENTE DE PREVALÊNCIAS – CIDADES CAMPUS UNESPAR



\*Coeficiente por 100.000 de Habitantes

Indicadores realizados com base nos dados do site Fonte: <http://www.saude.pr.gov.br/Pagina/Coronavirus-COVID-19>

PROGRAMA DE APOIO INSTITUCIONAL PARA AÇÕES EXTENSIONISTAS DE PREVENÇÃO, CUIDADOS E COMBATE À PANDEMIA DO NOVO CORONAVÍRUS

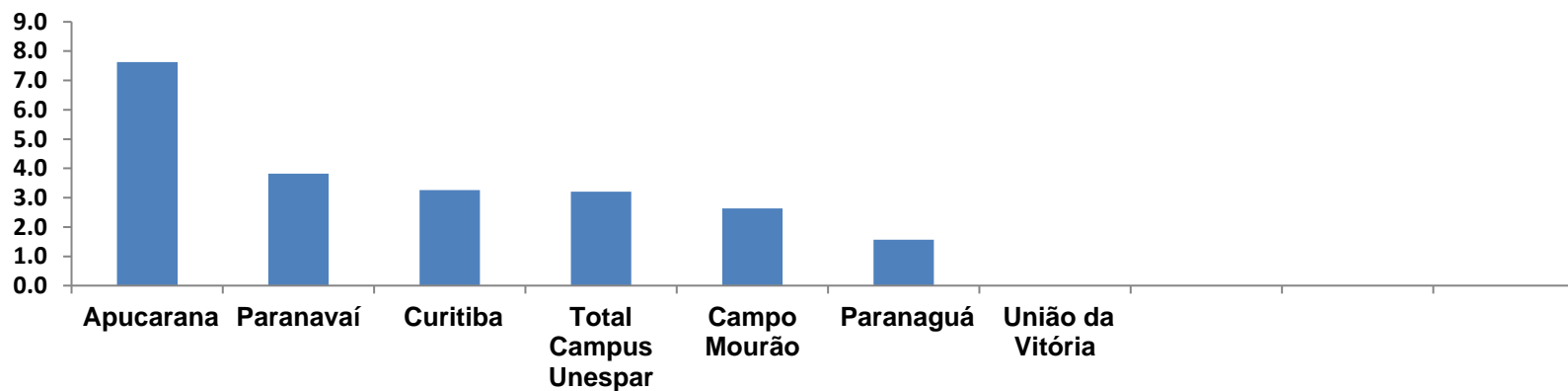
## TABELA COEFICIENTE DE PREVALÊNCIAS – CIDADES CAMPUS UNESPAR

Município	População estimada 2019	Nº Total casos	Taxa de Prevalência por 100mil
Paranaguá	154.936	382	<b>246,6</b>
Curitiba	1.933.105	4454	<b>230,4</b>
<b>Total Campus Unespar</b>	<b>2.368.928</b>	<b>5374</b>	<b>226,9</b>
Paranavaí	88.374	183	<b>207,1</b>
Campo Mourão	94.958	190	<b>200,1</b>
Apucarana	134.996	118	<b>87,4</b>
União da Vitória	57.517	47	<b>81,7</b>



PROGRAMA DE APOIO INSTITUCIONAL PARA AÇÕES EXTENSIONISTAS DE PREVENÇÃO, CUIDADOS E COMBATE À PANDEMIA DO NOVO CORONAVÍRUS

## COEFICIENTE DE LETALIDADE – CIDADES CAMPUS UNESPAR



\*Coeficiente para cada 100 Habitantes (Valor em %)

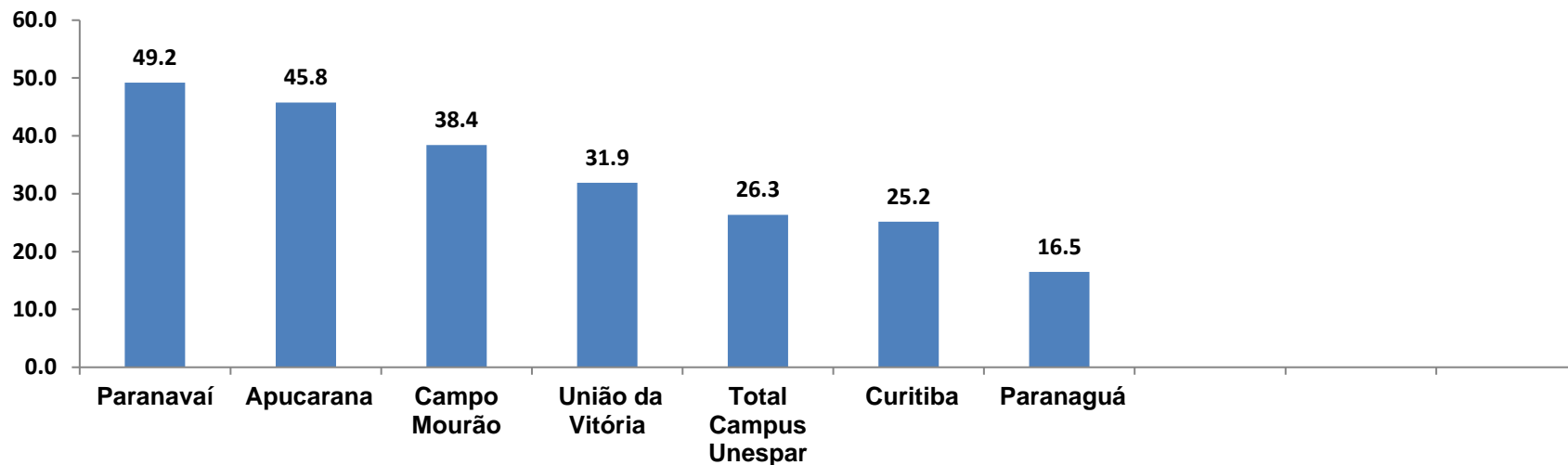
PROGRAMA DE APOIO INSTITUCIONAL PARA AÇÕES EXTENSIONISTAS DE PREVENÇÃO, CUIDADOS E COMBATE À PANDEMIA DO NOVO CORONAVÍRUS

## TABELA COEFICIENTE DE LETALIDADE – CIDADES CAMPUS UNESPAR

Município	População doente	Nº óbitos	Taxa letalidade (%)
Apucarana	118	9	7,6
Paranavaí	183	7	3,8
Curitiba	4454	145	3,3
<b>Total Campus Unespar</b>	<b>5374</b>	<b>172</b>	<b>3,2</b>
Campo Mourão	190	5	2,6
Paranaguá	382	6	1,6
União da Vitória	47	0	0,0

PROGRAMA DE APOIO INSTITUCIONAL PARA AÇÕES EXTENSIONISTAS DE PREVENÇÃO, CUIDADOS E COMBATE À PANDEMIA DO NOVO CORONAVÍRUS

## TAXA DE RECUPERADOS – CIDADES CAMPUS UNESPAR



\*Coeficiente (Valor em %)

Indicadores realizados com base nos dados do site Fonte: <http://www.saude.pr.gov.br/Pagina/Coronavirus-COVID-19>

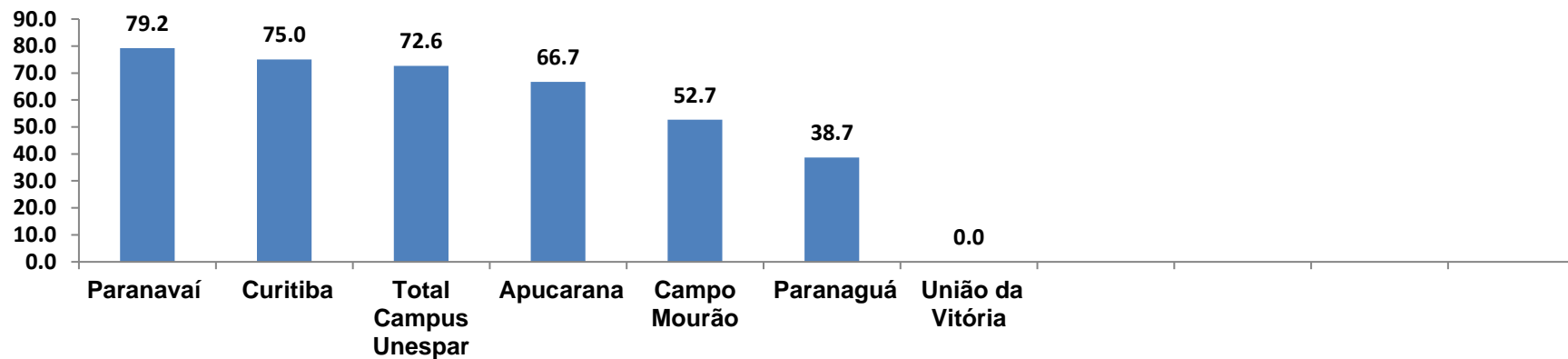
PROGRAMA DE APOIO INSTITUCIONAL PARA AÇÕES EXTENSIONISTAS DE PREVENÇÃO, CUIDADOS E COMBATE À PANDEMIA DO NOVO CORONAVÍRUS

## TABELA TAXA DE RECUPERADOS – CIDADES CAMPUS UNESPAR

Município	População doente	Nº recuperados	Taxa Recuperados (%)
Paranavaí	183	90	49,2
Apucarana	118	54	45,8
Campo Mourão	190	73	38,4
União da Vitória	47	15	31,9
<b>Total Campus Unespar</b>	<b>5374</b>	<b>1416</b>	<b>26,3</b>
Curitiba	4454	1121	25,2
Paranaguá	382	63	16,5

PROGRAMA DE APOIO INSTITUCIONAL PARA AÇÕES EXTENSIONISTAS DE PREVENÇÃO, CUIDADOS E COMBATE À PANDEMIA DO NOVO CORONAVÍRUS

## COEFICIENTE DE MORTALIDADE – CIDADES CAMPUS UNESPAR



\*Coeficiente por 1 milhão de Habitantes

Indicadores realizados com base nos dados do site Fonte: <http://www.saude.pr.gov.br/Pagina/Coronavirus-COVID-19>

PROGRAMA DE APOIO INSTITUCIONAL PARA AÇÕES EXTENSIONISTAS DE PREVENÇÃO, CUIDADOS E COMBATE À PANDEMIA DO NOVO CORONAVÍRUS

## TABELA COEFICIENTE DE MORTALIDADE – CIDADES CAMPUS UNESPAR

Município	População estimada 2019	Nº Óbitos	Taxa Mortalidade por 1 milhão
Paranavaí	88.374	7	<b>79,2</b>
Curitiba	1.933.105	145	<b>75,0</b>
<b>Total Campus Unespar</b>	<b>2.368.928</b>	<b>172</b>	<b>72,6</b>
Apucarana	134.996	9	<b>66,7</b>
Campo Mourão	94.958	5	<b>52,7</b>
Paranaguá	154.936	6	<b>38,7</b>
União da Vitória	57.517	0	<b>0,0</b>