

PROGRAMA DE APOIO INSTITUCIONAL PARA AÇÕES EXTENSIONISTAS DE PREVENÇÃO, CUIDADOS E COMBATE À PANDEMIA DO NOVO CORONAVÍRUS

CORONAVÍRUS (COVID-19)


INFORME EPIDEMIOLÓGICO

14ª REGIONAL DE SAÚDE



PANORANA

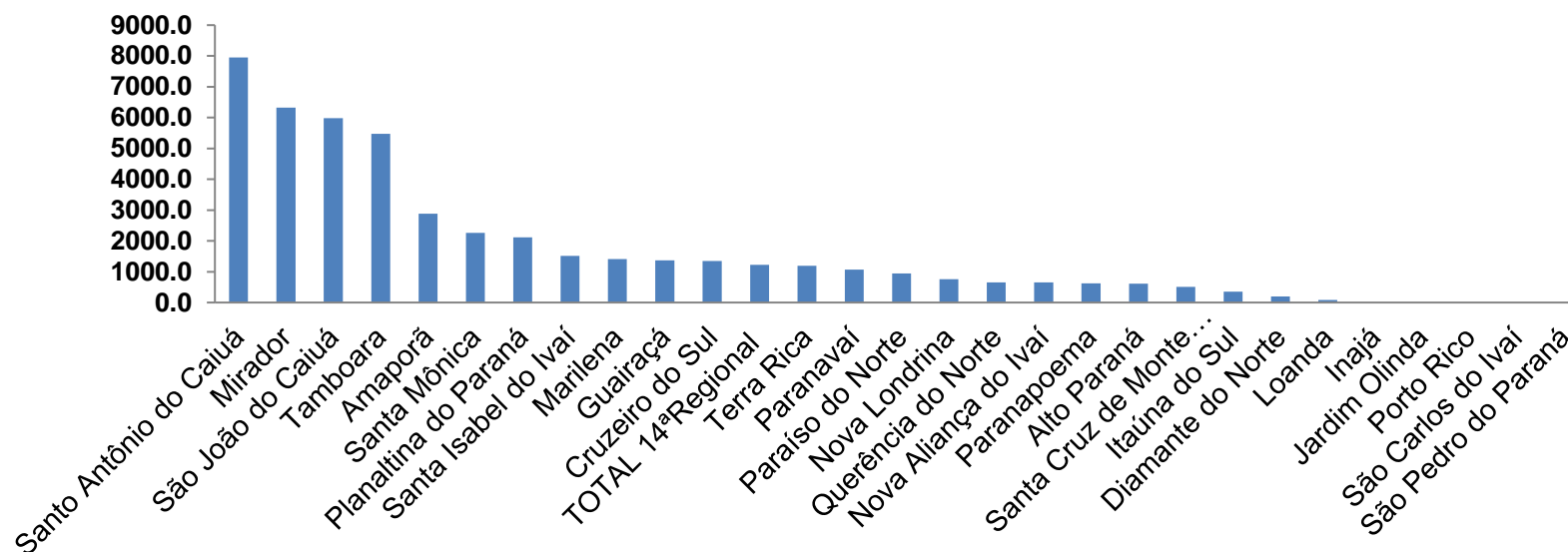
DADOS ATUALIZADOS
ATÉ 31/05/2020



PROGRAMA DE APOIO INSTITUCIONAL PARA AÇÕES EXTENSIONISTAS DE PREVENÇÃO, CUIDADOS E COMBATE À PANDEMIA DO NOVO CORONAVÍRUS

Gráficos de Indicadores de Saúde 14º Regional – Paraná

COEFICIENTE DE PREVALÊNCIA – 14ºRS



*Coeficiente por 1 milhão de Habitantes.

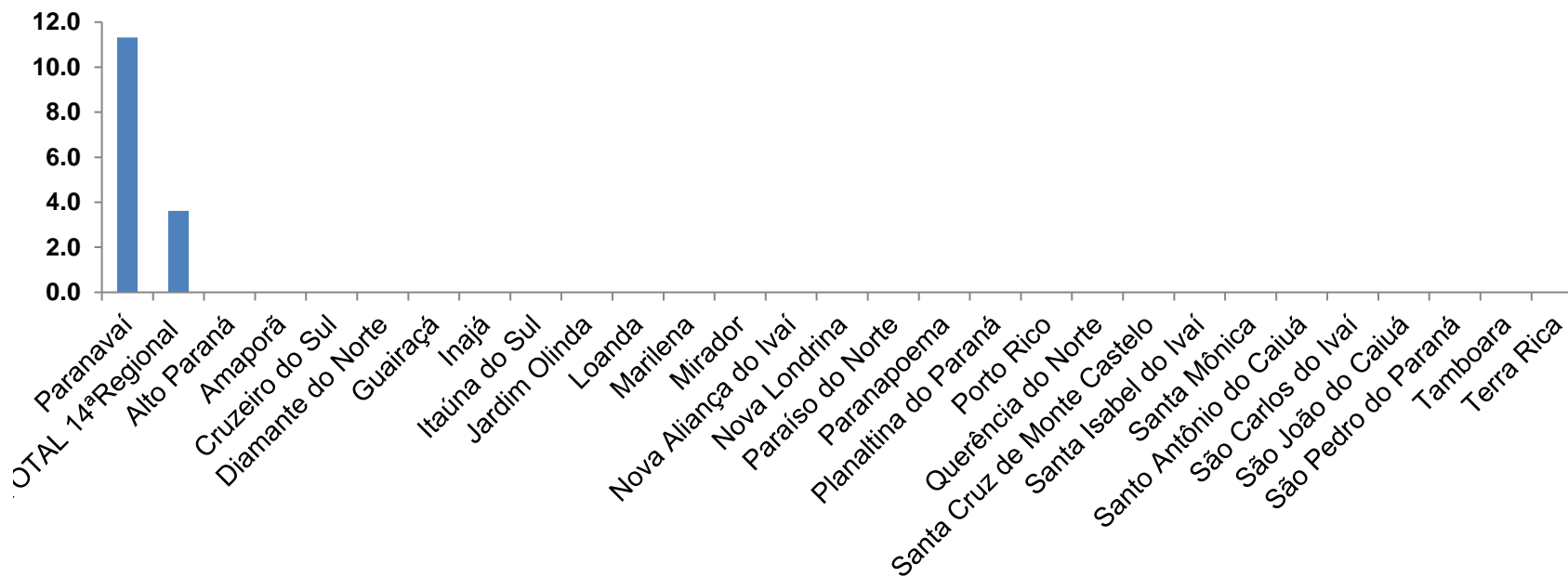
PROGRAMA DE APOIO INSTITUCIONAL PARA AÇÕES EXTENSIONISTAS DE PREVENÇÃO, CUIDADOS E COMBATE À PANDEMIA DO NOVO CORONAVÍRUS

TABELA - COEFICIENTE DE PREVALÊNCIA – 14^{OS}RS

Município	População estimada 2019	Nº Total casos	Taxa de Prevalência
Santo Antônio do Caiuá	2.641	21	7951,5
Mirador	2.213	14	6326,3
São João do Caiuá	5.855	35	5977,8
Tamboara	5.120	28	5468,8
Amaporã	6.257	18	2876,8
Santa Mônica	3.981	9	2260,7
Planaltina do Paraná	4.263	9	2111,2
Santa Isabel do Ivaí	8.562	13	1518,3
Marilena	7.076	10	1413,2
Guairaçá	6.581	9	1367,6
Cruzeiro do Sul	4.469	6	1342,6
TOTAL 14^ªRegional	275.974	337	1221,1
Terra Rica	16.789	20	1191,3
Paranavaí	88.374	94	1063,7
Paraíso do Norte	13.830	13	940,0
Nova Londrina	13.213	10	756,8
Querência do Norte	12.206	8	655,4
Nova Aliança do Ivaí	1.543	1	648,1
Paranapoema	3.203	2	624,4
Alto Paraná	14.770	9	609,3
Santa Cruz de Monte Castelo	7.800	4	512,8
Itaúna do Sul	2.865	1	349,0
Diamante do Norte	5.087	1	196,6
Loanda	23.086	2	86,6

PROGRAMA DE APOIO INSTITUCIONAL PARA AÇÕES EXTENSIONISTAS DE PREVENÇÃO, CUIDADOS E COMBATE À PANDEMIA DO NOVO CORONAVÍRUS

CASOS NOVOS – 14ª RS ou COEFICIENTE DE INCIDÊNCIA – 14ºRS



*Coeficiente por 1 milhão de Habitantes.

PROGRAMA DE APOIO INSTITUCIONAL PARA AÇÕES EXTENSIONISTAS DE PREVENÇÃO, CUIDADOS E COMBATE À PANDEMIA DO NOVO CORONAVÍRUS

TABELA - CASOS NOVOS – 14ªRS ou COEFICIENTE DE INCIDÊNCIA – 14ºRS

Município	População estimada 2019	Nº casos Novos	Taxa incidência
Paranavaí	88.374	1	11,3
TOTAL 14ªRegional	275.974	1	3,6

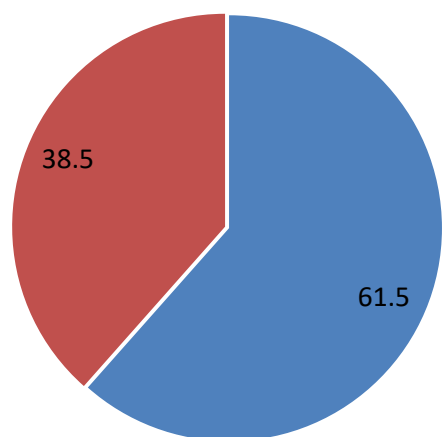
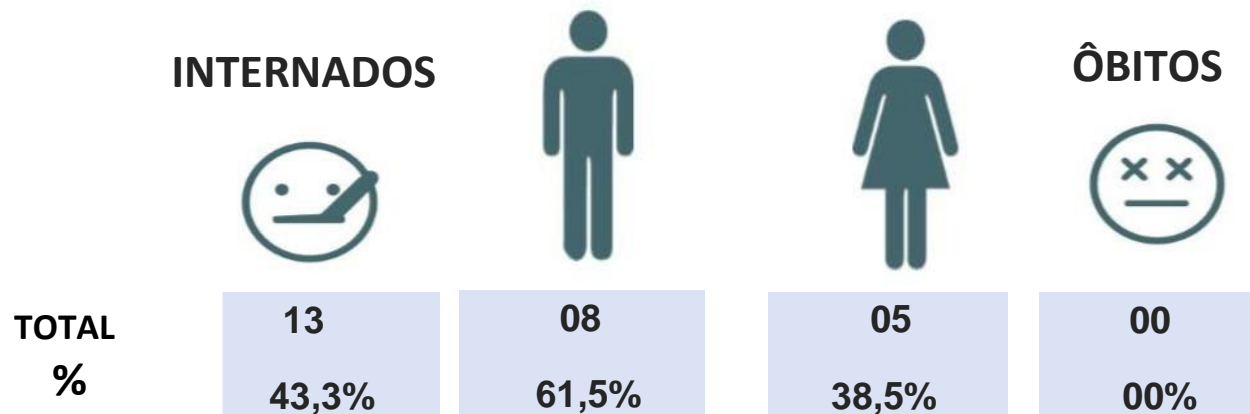
PROGRAMA DE APOIO INSTITUCIONAL PARA AÇÕES EXTENSIONISTAS DE PREVENÇÃO, CUIDADOS E COMBATE À PANDEMIA DO NOVO CORONAVÍRUS

Censo de leitos Estabelecimento de Referência da 14^o Regional – SANTA CASA DE PARANAVÁI



GÊNERO

Dados atualizados: 31/05/2020



■ Tx Ocup.Masc % ■ Tx Ocup.Fem%

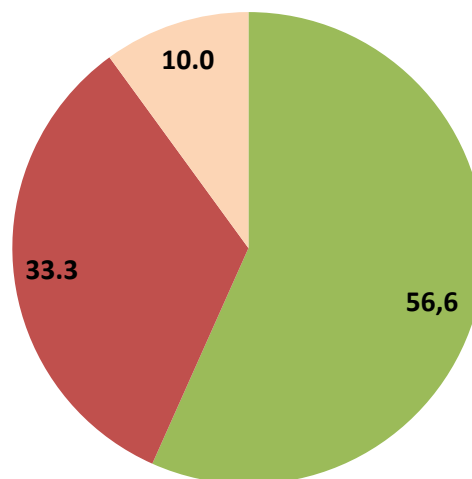
PROGRAMA DE APOIO INSTITUCIONAL PARA AÇÕES EXTENSIONISTAS DE PREVENÇÃO, CUIDADOS E COMBATE À PANDEMIA DO NOVO CORONAVÍRUS

Censo de leitos Estabelecimento de Referência da 14^o Regional – SANTA CASA DE PARANAÍ



TAXA DE OCUPAÇÃO DE LEITOS

Dados atualizados: 31/05/2020

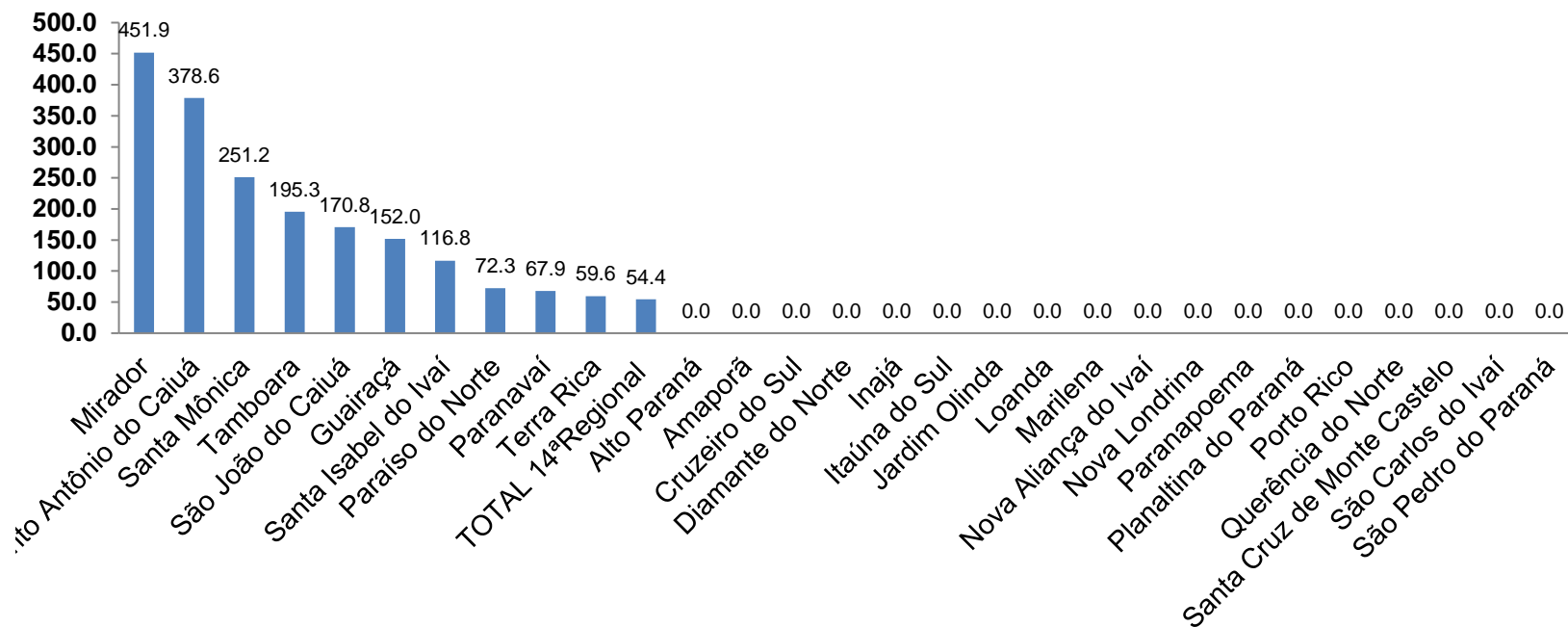


■ taxa de leitos livre % ■ Tx Ocup.Enf. em % total ■ Tx Ocup.UTI. em % total

*valores em Porcentagem.

PROGRAMA DE APOIO INSTITUCIONAL PARA AÇÕES EXTENSIONISTAS DE PREVENÇÃO, CUIDADOS E COMBATE À PANDEMIA DO NOVO CORONAVÍRUS

COEFICIENTE DE MORTALIDADE – 14ª RS



*Coeficiente por 1 milhão de Habitantes

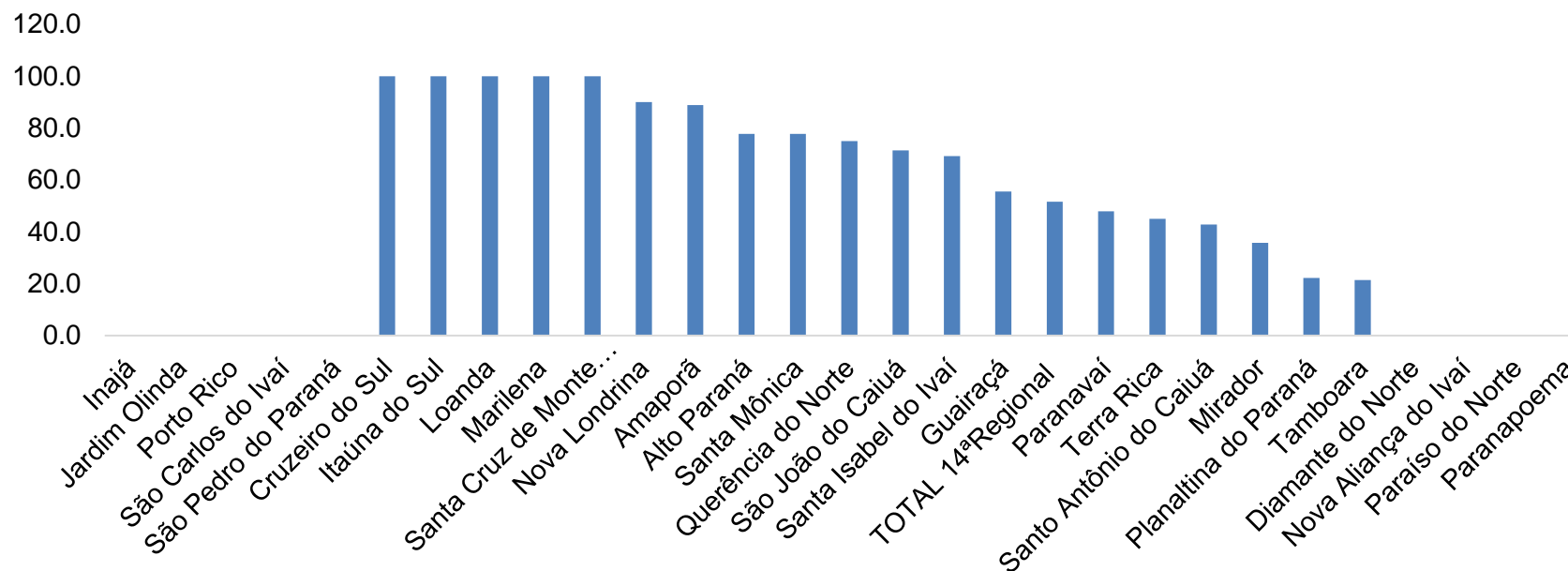
PROGRAMA DE APOIO INSTITUCIONAL PARA AÇÕES EXTENSIONISTAS DE PREVENÇÃO, CUIDADOS E COMBATE À PANDEMIA DO NOVO CORONAVÍRUS

TABELA - COEFICIENTE DE MORTALIDADE – 14ª RS

Município	População estimada 2019	Nº óbitos	Taxa mortalidade
Mirador	2.213	1	451,9
Santo Antônio do Caiuá	2.641	1	378,6
Santa Mônica	3.981	1	251,2
Tamboara	5.120	1	195,3
São João do Caiuá	5.855	1	170,8
Guairaçá	6.581	1	152,0
Santa Isabel do Ivaí	8.562	1	116,8
Paraíso do Norte	13.830	1	72,3
Paranavaí	88.374	6	67,9
Terra Rica	16.789	1	59,6
TOTAL 14ªRegional	275.974	15	54,4

PROGRAMA DE APOIO INSTITUCIONAL PARA AÇÕES EXTENSIONISTAS DE PREVENÇÃO, CUIDADOS E COMBATE À PANDEMIA DO NOVO CORONAVÍRUS

COEFICIENTE DE RECUPERADOS – 14ª RS



*Coeficiente (Valor em %)

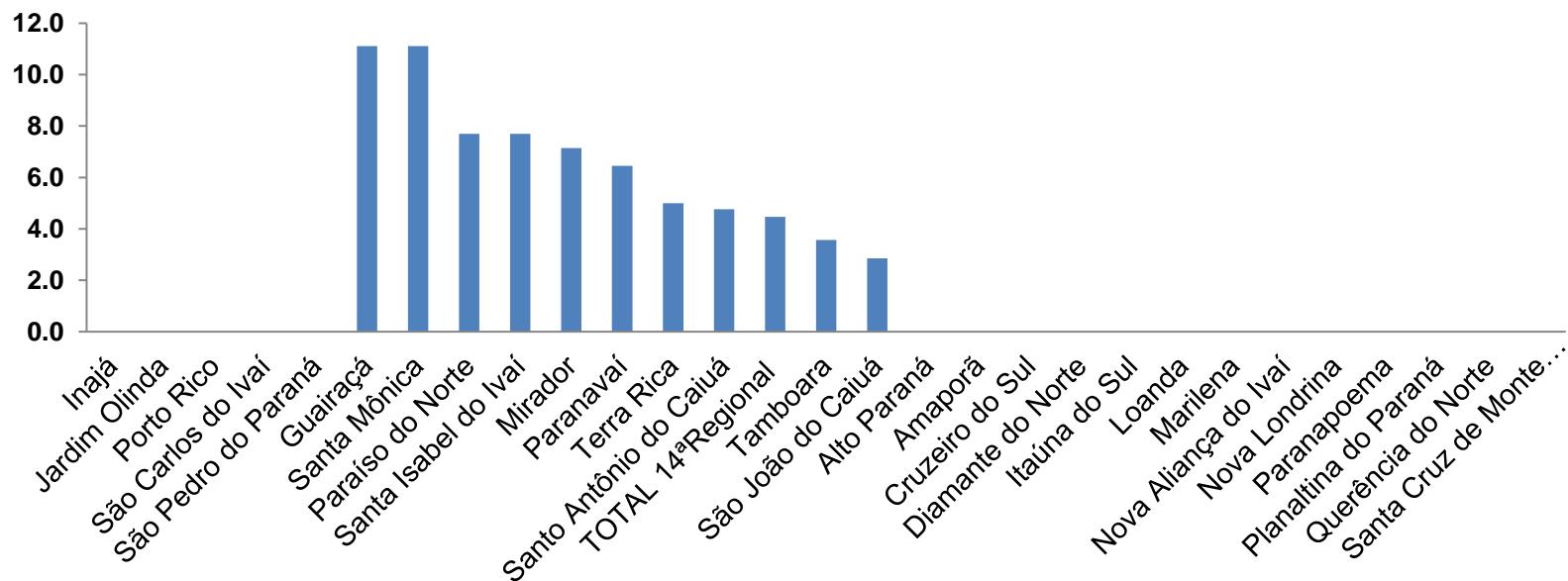
PROGRAMA DE APOIO INSTITUCIONAL PARA AÇÕES EXTENSIONISTAS DE PREVENÇÃO, CUIDADOS E COMBATE À PANDEMIA DO NOVO CORONAVÍRUS

TABELA - COEFICIENTE DE RECUPERADOS – 14ª RS

Município	População doente	Nº recuperados	Taxa Recuperados
Cruzeiro do Sul	6	6	100,0
Itaúna do Sul	1	1	100,0
Loanda	2	2	100,0
Marilena	10	10	100,0
Santa Cruz de Monte Castelo	4	4	100,0
Nova Londrina	10	9	90,0
Amaporã	18	16	88,9
Alto Paraná	9	7	77,8
Santa Mônica	9	7	77,8
Querência do Norte	8	6	75,0
São João do Caiuá	35	25	71,4
Santa Isabel do Ivaí	13	9	69,2
Guairaçá	9	5	55,6
TOTAL 14ªRegional	337	174	51,6
Paranavaí	94	45	47,9
Terra Rica	20	9	45,0
Santo Antônio do Caiuá	21	9	42,9
Mirador	14	5	35,7
Planaltina do Paraná	9	2	22,2
Tamboara	28	6	21,4
Diamante do Norte	1	0	0,0
Nova Aliança do Ivaí	1	0	0,0
Paraíso do Norte	13	0	0,0
Paranapoema	2	0	0,0

PROGRAMA DE APOIO INSTITUCIONAL PARA AÇÕES EXTENSIONISTAS DE PREVENÇÃO, CUIDADOS E COMBATE À PANDEMIA DO NOVO CORONAVÍRUS

COEFICIENTE DE LETALIDADE – 14ª RS



*Coeficiente para cada 100 Habitantes (Valor em %)

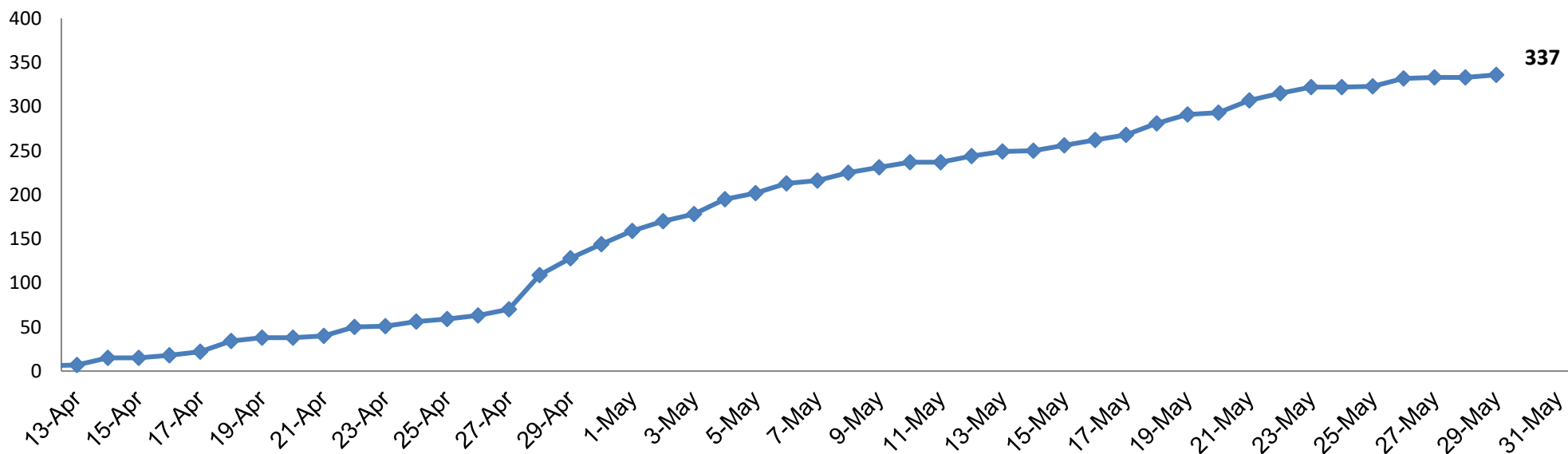
PROGRAMA DE APOIO INSTITUCIONAL PARA AÇÕES EXTENSIONISTAS DE PREVENÇÃO, CUIDADOS E COMBATE À PANDEMIA DO NOVO CORONAVÍRUS

TABELA - COEFICIENTE DE LETALIDADE – 14ªRS

Município	População doente	Nº óbitos	Taxa letalidade
Guairaçá	9	1	11,1
Santa Mônica	9	1	11,1
Paraíso do Norte	13	1	7,7
Santa Isabel do Ivaí	13	1	7,7
Mirador	14	1	7,1
Paranavaí	93	6	6,4
Terra Rica	20	1	5,0
Santo Antônio do Caiuá	21	1	4,8
TOTAL 14ªRegional	336	15	4,5
Tamboara	28	1	3,6
São João do Caiuá	35	1	2,9
Alto Paraná	9		0,0
Amaporã	18		0,0
Cruzeiro do Sul	6		0,0
Diamante do Norte	1		0,0
Itaúna do Sul	1		0,0
Loanda	2		0,0
Marilena	10		0,0
Nova Aliança do Ivaí	1		0,0
Nova Londrina	10		0,0
Paranapoema	2		0,0
Planaltina do Paraná	9		0,0
Querência do Norte	8		0,0
Santa Cruz de Monte Castelo	4		0,0

PROGRAMA DE APOIO INSTITUCIONAL PARA AÇÕES EXTENSIONISTAS DE PREVENÇÃO, CUIDADOS E COMBATE À PANDEMIA DO NOVO CORONAVÍRUS

NÚMERO DE CASOS ACUMULADOS – 14ª RS

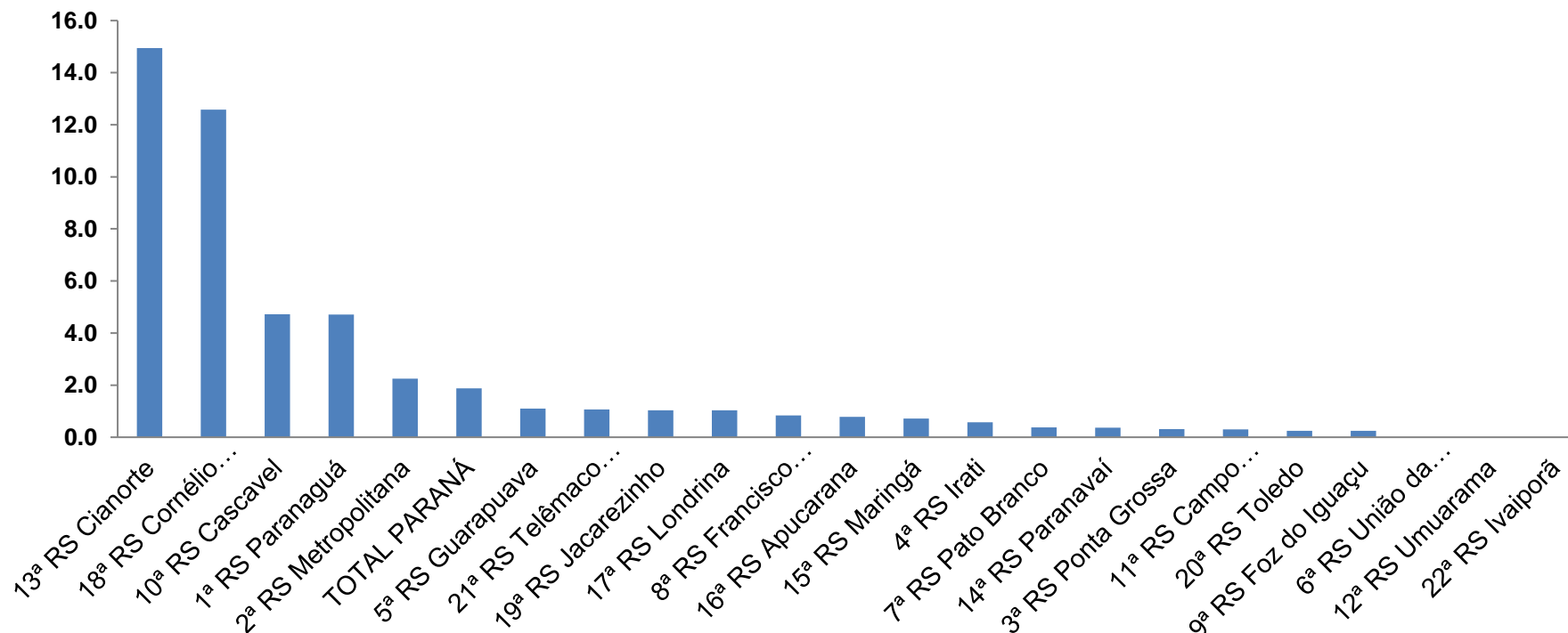


*Números de casos (habitantes)

Indicadores realizados com base nos dados do site Fonte: <http://www.saude.pr.gov.br/modules/conteudo/conteudo.php?conteudo=3507>

PROGRAMA DE APOIO INSTITUCIONAL PARA AÇÕES EXTENSIONISTAS DE PREVENÇÃO, CUIDADOS E COMBATE À PANDEMIA DO NOVO CORONAVÍRUS

TAXA DE INCIDÊNCIA POR REGIONAIS – TOTAL



*Coeficiente para cada 100 mil de Habitantes.

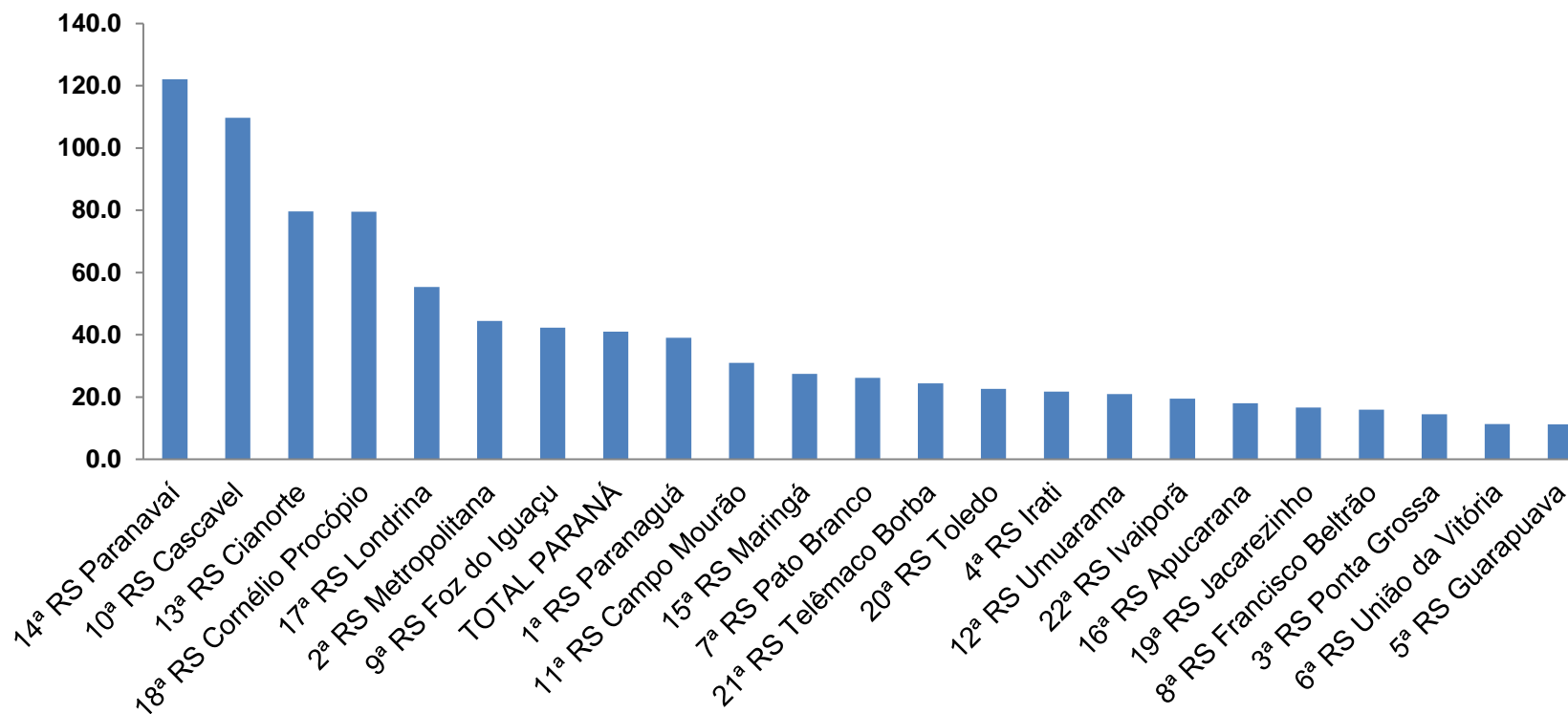
PROGRAMA DE APOIO INSTITUCIONAL PARA AÇÕES EXTENSIONISTAS DE PREVENÇÃO, CUIDADOS E COMBATE À PANDEMIA DO NOVO CORONAVÍRUS

TABELA - TAXA DE INCIDÊNCIA POR REGIONAIS – TOTAL

Região de Saúde (CIR)	População estimada 2019	Nº casos Novos	Taxa Incidência Regionais
13ª RS Cianorte	160.642	24	14,9
18ª RS Cornélio Procópio	222.583	28	12,6
10ª RS Cascavel	550.709	26	4,7
1ª RS Paranaguá	297.029	14	4,7
2ª RS Metropolitana	3.654.960	82	2,2
TOTAL PARANÁ	11.433.957	214	1,9
5ª RS Guarapuava	456.587	5	1,1
21ª RS Telêmaco Borba	188.456	2	1,1
19ª RS Jacarezinho	289.020	3	1,0
17ª RS Londrina	964.251	10	1,0
8ª RS Francisco Beltrão	358.144	3	0,8
16ª RS Apucarana	384.198	3	0,8
15ª RS Maringá	838.017	6	0,7
4ª RS Irati	174.933	1	0,6
7ª RS Pato Branco	267.234	1	0,4
14ª RS Paranavaí	275.974	1	0,4
3ª RS Ponta Grossa	637.293	2	0,3
11ª RS Campo Mourão	328.863	1	0,3
20ª RS Toledo	398.323	1	0,3
9ª RS Foz do Iguaçu	404.414	1	0,2
6ª RS União da Vitória	177.311	0	0,0
12ª RS Umuarama	276.371	0	0,0
22ª RS Ivaiporã	128.645	0	0,0

PROGRAMA DE APOIO INSTITUCIONAL PARA AÇÕES EXTENSIONISTAS DE PREVENÇÃO, CUIDADOS E COMBATE À PANDEMIA DO NOVO CORONAVÍRUS

TAXA DE PREVALÊNCIA POR REGIONAIS – TOTAL



*Coeficiente para cada 100 mil de Habitantes.

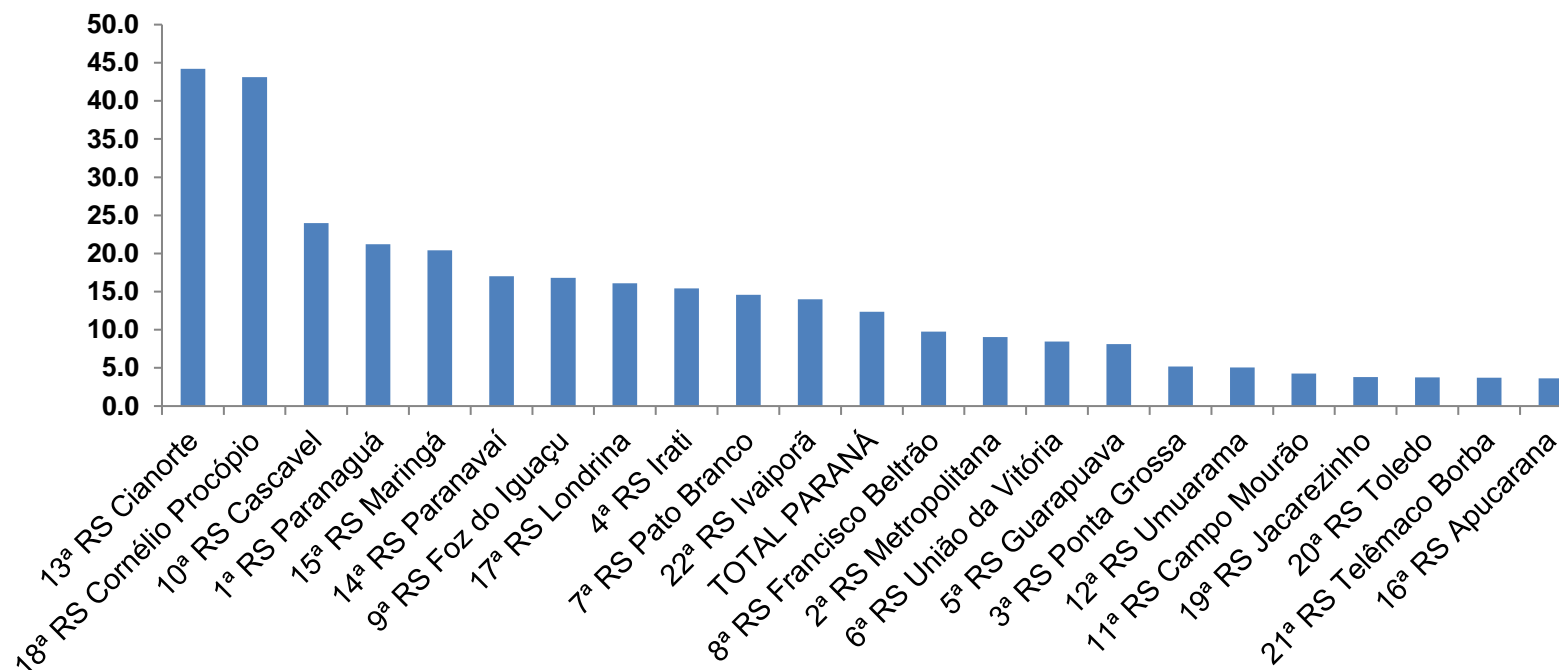
PROGRAMA DE APOIO INSTITUCIONAL PARA AÇÕES EXTENSIONISTAS DE PREVENÇÃO, CUIDADOS E COMBATE À PANDEMIA DO NOVO CORONAVÍRUS

TABELA - TAXA DE PREVALÊNCIA POR REGIONAIS – TOTAL

Região de Saúde (CIR)	População estimada 2019	Nº Total casos	Taxa prevalências Regionais
14ª RS Paranavaí	275.974	337	122,1
10ª RS Cascavel	550.709	604	109,7
13ª RS Cianorte	160.642	128	79,7
18ª RS Cornélio Procopio	222.583	177	79,5
17ª RS Londrina	964.251	534	55,4
2ª RS Metropolitana	3.654.960	1624	44,4
9ª RS Foz do Iguaçu	404.414	171	42,3
TOTAL PARANÁ	11.433.957	4687	41,0
1ª RS Paranaguá	297.029	116	39,1
11ª RS Campo Mourão	328.863	102	31,0
15ª RS Maringá	838.017	230	27,4
7ª RS Pato Branco	267.234	70	26,2
21ª RS Telêmaco Borba	188.456	46	24,4
20ª RS Toledo	398.323	90	22,6
4ª RS Irati	174.933	38	21,7
12ª RS Umuarama	276.371	58	21,0
22ª RS Ivaiporã	128.645	25	19,4
16ª RS Apucarana	384.198	69	18,0
19ª RS Jacarezinho	289.020	48	16,6
8ª RS Francisco Beltrão	358.144	57	15,9
3ª RS Ponta Grossa	637.293	92	14,4
6ª RS União da Vitória	177.311	20	11,3
5ª RS Guarapuava	456.587	51	11,2

PROGRAMA DE APOIO INSTITUCIONAL PARA AÇÕES EXTENSIONISTAS DE PREVENÇÃO, CUIDADOS E COMBATE À PANDEMIA DO NOVO CORONAVÍRUS

TAXA DE INVESTIGAÇÃO POR REGIONAIS – TOTAL



*Coeficiente para cada 100 mil de Habitantes.

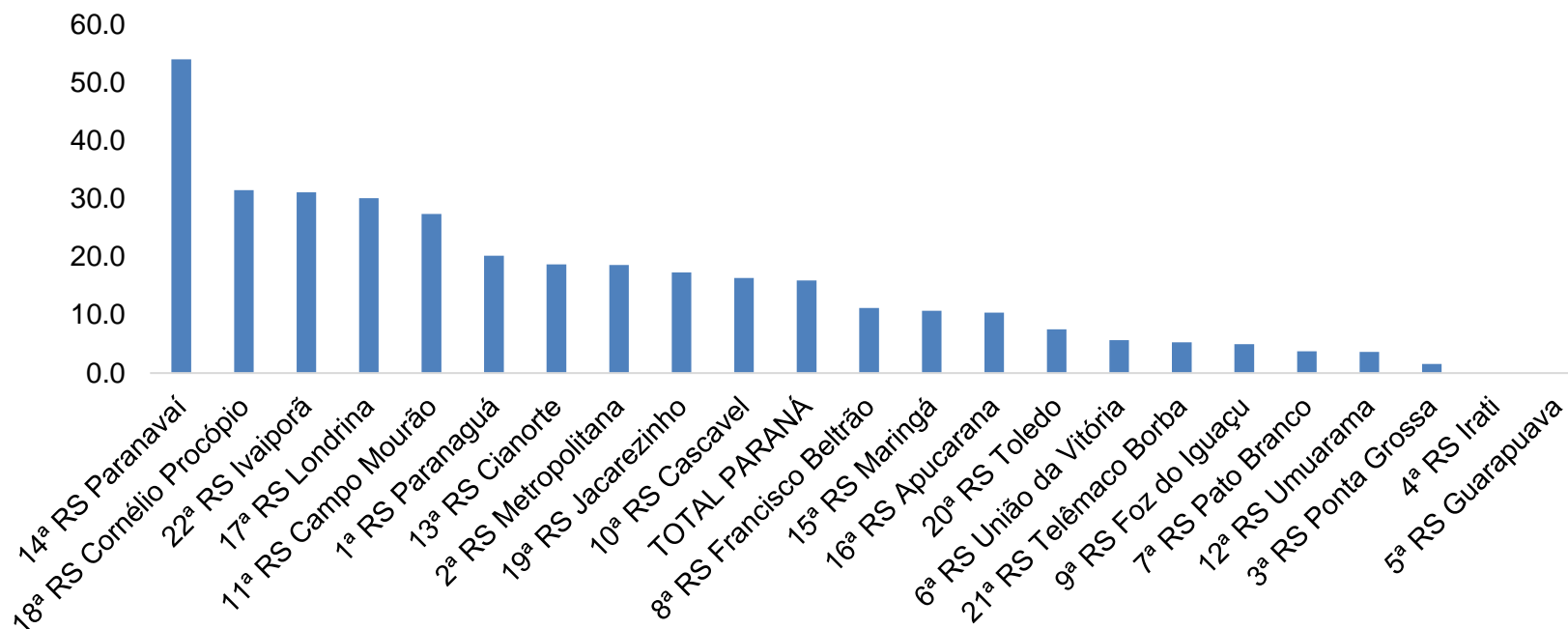
PROGRAMA DE APOIO INSTITUCIONAL PARA AÇÕES EXTENSIONISTAS DE PREVENÇÃO, CUIDADOS E COMBATE À PANDEMIA DO NOVO CORONAVÍRUS

TABELA - TAXA DE INVESTIGAÇÃO POR REGIONAIS – TOTAL

Região de Saúde (CIR)	População estimada 2019	Nº Total casos	Taxa Investigação
13ª RS Cianorte	160.642	71	44,2
18ª RS Cornélio Procopio	222.583	96	43,1
10ª RS Cascavel	550.709	132	24,0
1ª RS Paranaguá	297.029	63	21,2
15ª RS Maringá	838.017	171	20,4
14ª RS Paranavaí	275.974	47	17,0
9ª RS Foz do Iguaçu	404.414	68	16,8
17ª RS Londrina	964.251	155	16,1
4ª RS Irati	174.933	27	15,4
7ª RS Pato Branco	267.234	39	14,6
22ª RS Ivaiporã	128.645	18	14,0
TOTAL PARANÁ	11.433.957	1413	12,4
8ª RS Francisco Beltrão	358.144	35	9,8
2ª RS Metropolitana	3.654.960	331	9,1
6ª RS União da Vitória	177.311	15	8,5
5ª RS Guarapuava	456.587	37	8,1
3ª RS Ponta Grossa	637.293	33	5,2
12ª RS Umuarama	276.371	14	5,1
11ª RS Campo Mourão	328.863	14	4,3
19ª RS Jacarezinho	289.020	11	3,8
20ª RS Toledo	398.323	15	3,8
21ª RS Telêmaco Borba	188.456	7	3,7
16ª RS Apucarana	384.198	14	3,6

PROGRAMA DE APOIO INSTITUCIONAL PARA AÇÕES EXTENSIONISTAS DE PREVENÇÃO, CUIDADOS E COMBATE À PANDEMIA DO NOVO CORONAVÍRUS

TAXA DE MORTALIDADE POR REGIONAIS – TOTAL



*Coeficiente por 1 milhão de Habitantes

Indicadores realizados com base nos dados do site Fonte: <http://www.saude.pr.gov.br/modules/conteudo/conteudo.php?conteudo=3507>

PROGRAMA DE APOIO INSTITUCIONAL PARA AÇÕES EXTENSIONISTAS DE PREVENÇÃO, CUIDADOS E COMBATE À PANDEMIA DO NOVO CORONAVÍRUS

TABELA- TAXA DE MORTALIDADE POR REGIONAIS – TOTAL

Região de Saúde (CIR)	População estimada 2019	Nº Total óbitos	Taxa mortalidade Regionais
14ª RS Paranavaí	275.974	15	54,0
18ª RS Cornélio Procópio	222.583	7	31,4
22ª RS Ivaiporã	128.645	4	31,1
17ª RS Londrina	964.251	29	30,1
11ª RS Campo Mourão	328.863	9	27,4
1ª RS Paranaguá	297.029	6	20,2
13ª RS Cianorte	160.642	3	18,7
2ª RS Metropolitana	3.654.960	68	18,6
19ª RS Jacarezinho	289.020	5	17,3
10ª RS Cascavel	550.709	9	16,3
TOTAL PARANÁ	11.433.957	182	15,9
8ª RS Francisco Beltrão	358.144	4	11,2
15ª RS Maringá	838.017	9	10,7
16ª RS Apucarana	384.198	4	10,4
20ª RS Toledo	398.323	3	7,5
6ª RS União da Vitória	177.311	1	5,6
21ª RS Telêmaco Borba	188.456	1	5,3
9ª RS Foz do Iguaçu	404.414	2	4,9
7ª RS Pato Branco	267.234	1	3,7
12ª RS Umuarama	276.371	1	3,6
3ª RS Ponta Grossa	637.293	1	1,6
4ª RS Irati	174.933	0	0,0
5ª RS Guarapuava	456.587	0	0,0



PROGRAMA DE APOIO INSTITUCIONAL PARA AÇÕES EXTENSIONISTAS DE PREVENÇÃO, CUIDADOS E COMBATE À PANDEMIA DO NOVO CORONAVÍRUS