

PROGRAMA DE APOIO INSTITUCIONAL PARA AÇÕES EXTENSIONISTAS DE PREVENÇÃO, CUIDADOS E COMBATE À PANDEMIA DO NOVO CORONAVÍRUS

CORONAVÍRUS (COVID-19)

INFORME EPIDEMIOLÓGICO

14ª REGIONAL DE SAÚDE



PANORANA

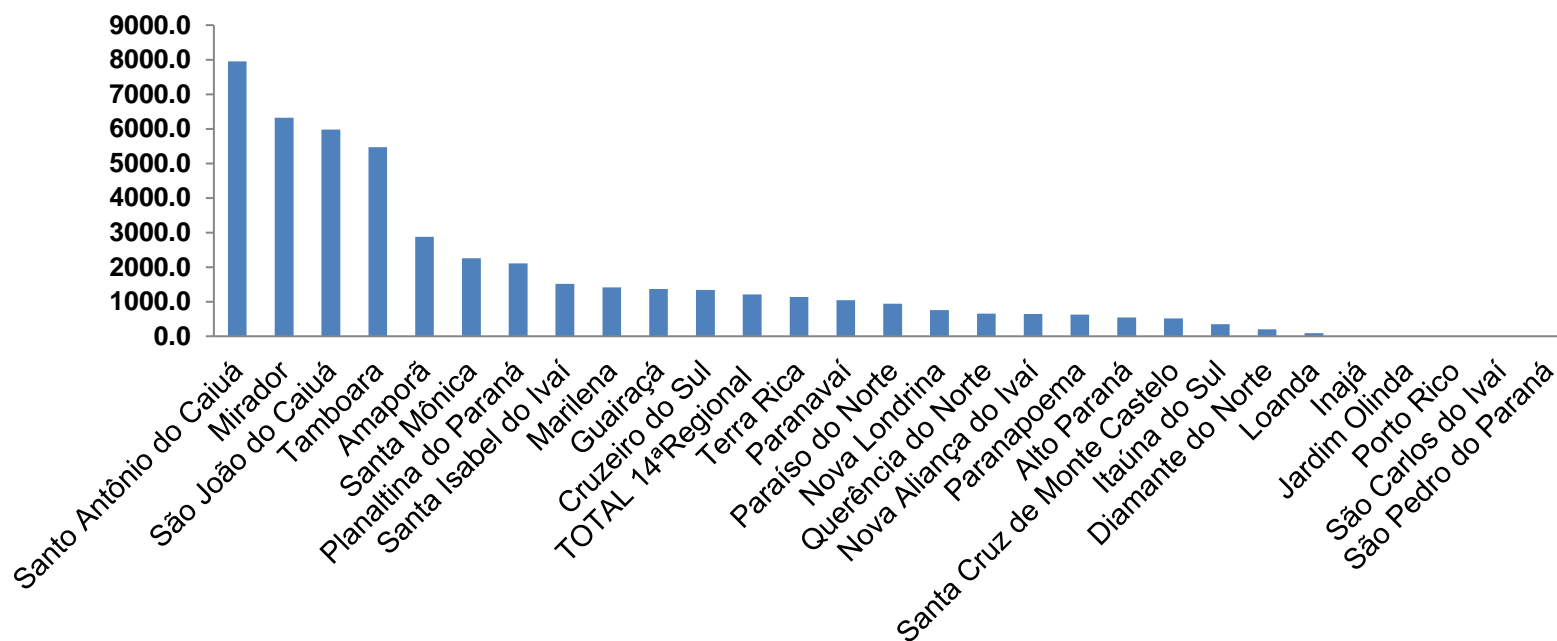
DADOS ATUALIZADOS
ATÉ 27/05/2020



PROGRAMA DE APOIO INSTITUCIONAL PARA AÇÕES EXTENSIONISTAS DE PREVENÇÃO, CUIDADOS E COMBATE À PANDEMIA DO NOVO CORONAVÍRUS

Gráficos de Indicadores de Saúde 14º Regional – Paraná

COEFICIENTE DE PREVALÊNCIA – 14ºRS



*Coeficiente por 1 milhão de Habitantes.

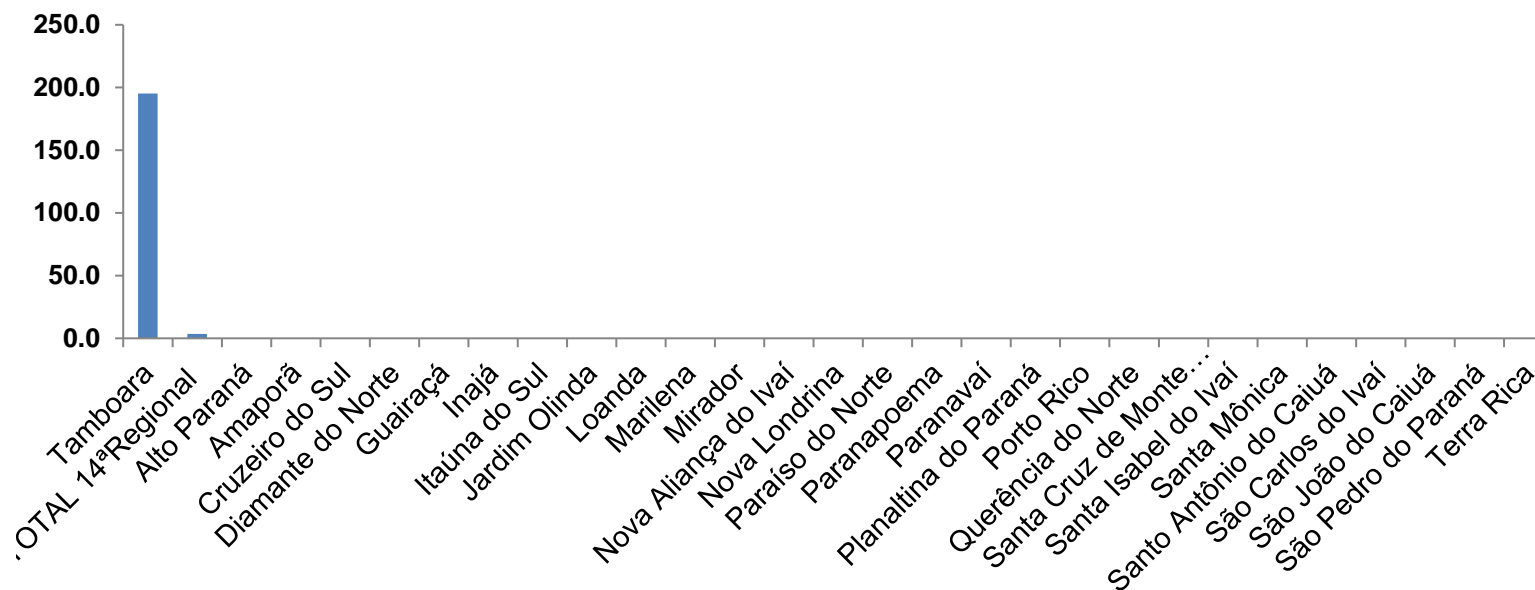
PROGRAMA DE APOIO INSTITUCIONAL PARA AÇÕES EXTENSIONISTAS DE PREVENÇÃO, CUIDADOS E COMBATE À PANDEMIA DO NOVO CORONAVÍRUS

TABELA - COEFICIENTE DE PREVALÊNCIA – 14^{OS}RS

Município	População estimada 2019	Nº Total casos	Taxa de Prevalência
Santo Antônio do Caiuá	2.641	21	7951,5
Mirador	2.213	14	6326,3
São João do Caiuá	5.855	35	5977,8
Tamboara	5.120	28	5468,8
Amaporã	6.257	18	2876,8
Santa Mônica	3.981	9	2260,7
Planaltina do Paraná	4.263	9	2111,2
Santa Isabel do Ivaí	8.562	13	1518,3
Marilena	7.076	10	1413,2
Guairaçá	6.581	9	1367,6
Cruzeiro do Sul	4.469	6	1342,6
TOTAL 14^ªRegional	275.974	333	1206,6
Terra Rica	16.789	19	1131,7
Paranavaí	88.374	92	1041,0
Paraíso do Norte	13.830	13	940,0
Nova Londrina	13.213	10	756,8
Querência do Norte	12.206	8	655,4
Nova Aliança do Ivaí	1.543	1	648,1
Paranapoema	3.203	2	624,4
Alto Paraná	14.770	8	541,6
Santa Cruz de Monte Castelo	7.800	4	512,8
Itaúna do Sul	2.865	1	349,0
Diamante do Norte	5.087	1	196,6
Loanda	23.086	2	86,6

PROGRAMA DE APOIO INSTITUCIONAL PARA AÇÕES EXTENSIONISTAS DE PREVENÇÃO, CUIDADOS E COMBATE À PANDEMIA DO NOVO CORONAVÍRUS

CASOS NOVOS – 14ª RS ou COEFICIENTE DE INCIDÊNCIA – 14ºRS



*Coeficiente por 1 milhão de Habitantes.

PROGRAMA DE APOIO INSTITUCIONAL PARA AÇÕES EXTENSIONISTAS DE PREVENÇÃO, CUIDADOS E COMBATE À PANDEMIA DO NOVO CORONAVÍRUS

TABELA - CASOS NOVOS – 14ªRS ou COEFICIENTE DE INCIDÊNCIA – 14ºRS

Município	População estimada 2019	Nº casos Novos	Taxa incidência
Tamboara	5.120	1	195,3
TOTAL 14ªRegional	275.974	1	3,6

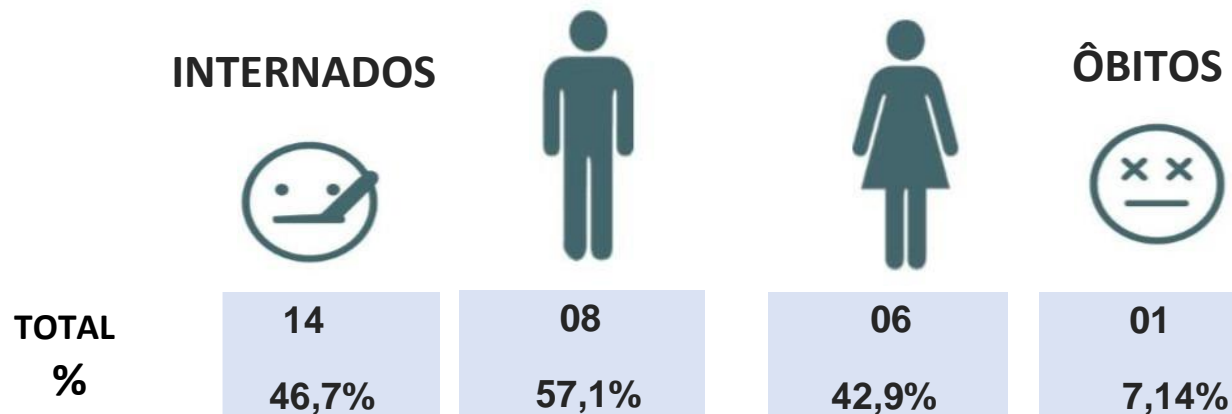
PROGRAMA DE APOIO INSTITUCIONAL PARA AÇÕES EXTENSIONISTAS DE PREVENÇÃO, CUIDADOS E COMBATE À PANDEMIA DO NOVO CORONAVÍRUS

Censo de leitos Estabelecimento de Referência da 14^o Regional – SANTA CASA DE PARANAÍ

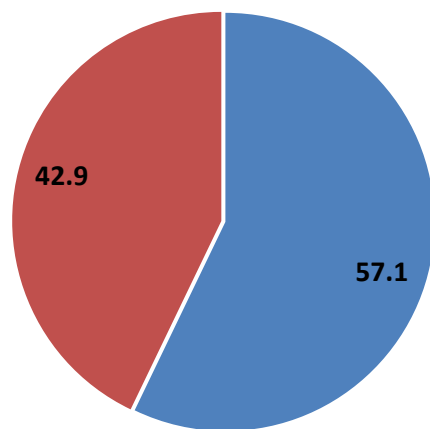


GÊNERO

Dados atualizados: 27/05/2020



Resultado em Aguardo teste para Covid-19



■ Tx Ocup.Masc % ■ Tx Ocup.Fem%

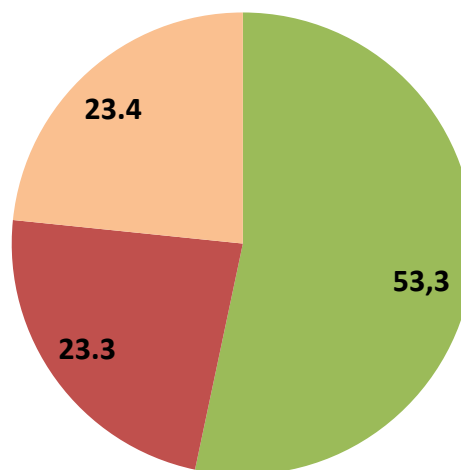
PROGRAMA DE APOIO INSTITUCIONAL PARA AÇÕES EXTENSIONISTAS DE PREVENÇÃO, CUIDADOS E COMBATE À PANDEMIA DO NOVO CORONAVÍRUS

Censo de leitos Estabelecimento de Referência da 14^o Regional – SANTA CASA DE PARANAÍ



TAXA DE OCUPAÇÃO DE LEITOS

Dados atualizados: 27/05/2020

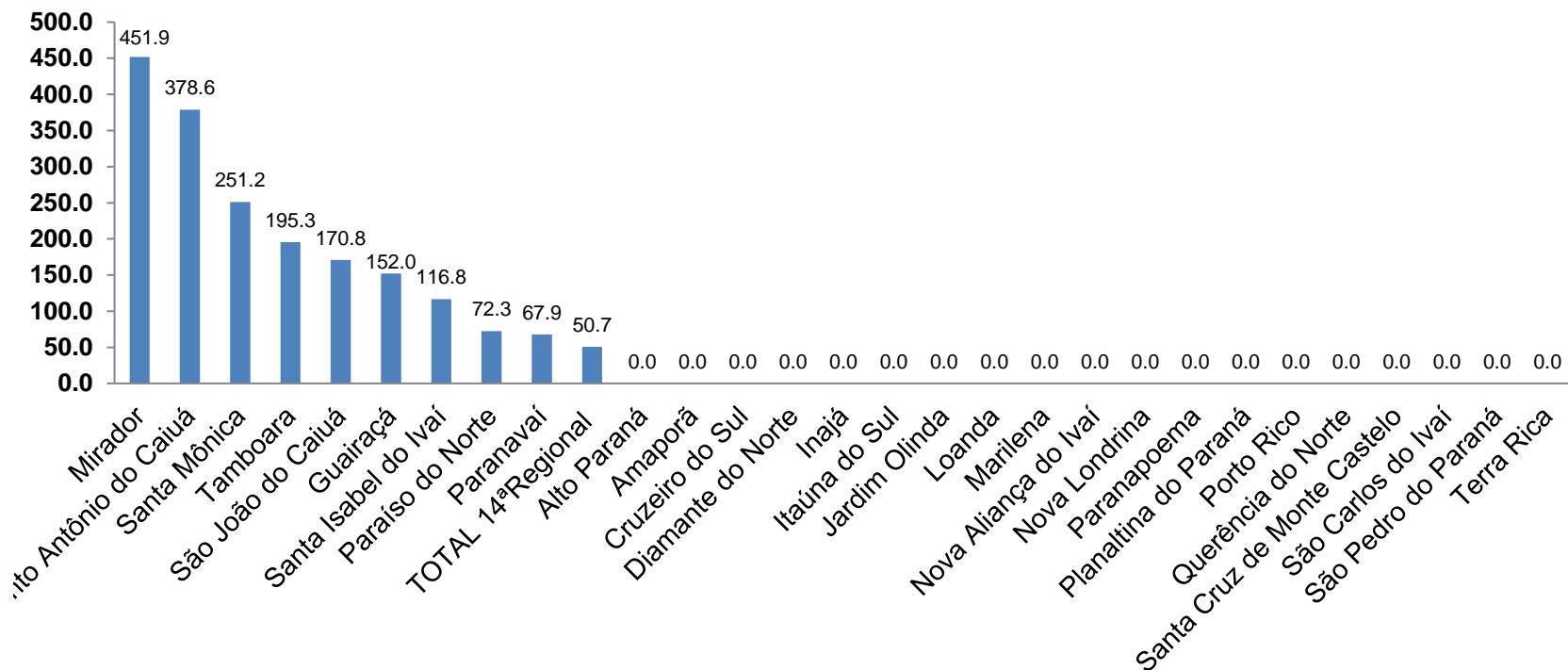


■ taxa de leitos livre % ■ Tx Ocup.Enf.% ■ Tx Ocup.UTI.%

*valores em Porcentagem.

PROGRAMA DE APOIO INSTITUCIONAL PARA AÇÕES EXTENSIONISTAS DE PREVENÇÃO, CUIDADOS E COMBATE À PANDEMIA DO NOVO CORONAVÍRUS

COEFICIENTE DE MORTALIDADE – 14ªRS



*Coeficiente por 1 milhão de Habitantes

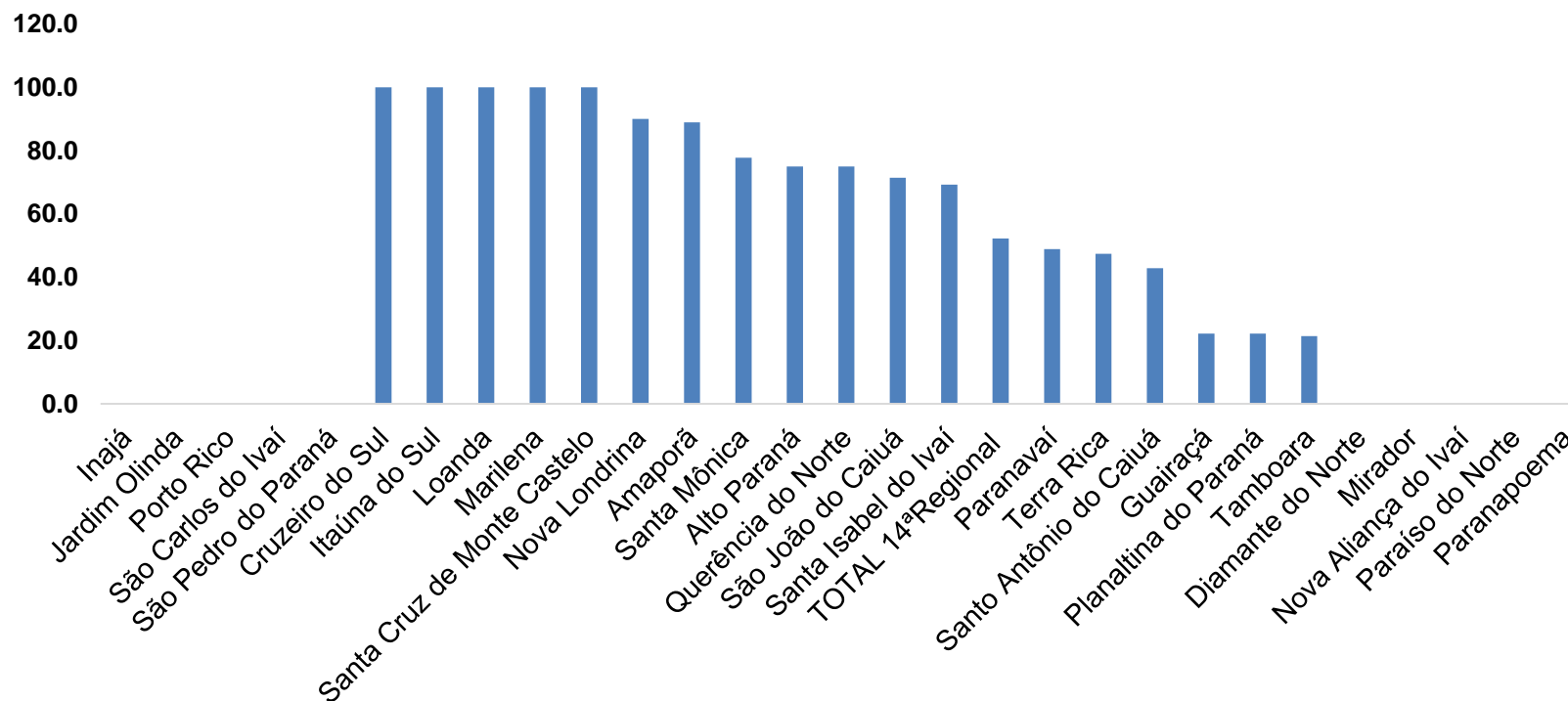
PROGRAMA DE APOIO INSTITUCIONAL PARA AÇÕES EXTENSIONISTAS DE PREVENÇÃO, CUIDADOS E COMBATE À PANDEMIA DO NOVO CORONAVÍRUS

TABELA - COEFICIENTE DE MORTALIDADE – 14ª RS

Município	População estimada 2019	Nº óbitos	Taxa mortalidade
Mirador	2.213	1	451,9
Santo Antônio do Caiuá	2.641	1	378,6
Santa Mônica	3.981	1	251,2
Tamboara	5.120	1	195,3
São João do Caiuá	5.855	1	170,8
Guairaçá	6.581	1	152,0
Santa Isabel do Ivaí	8.562	1	116,8
Paraíso do Norte	13.830	1	72,3
Paranavaí	88.374	6	67,9
TOTAL 14ªRegional	275.974	14	50,7

PROGRAMA DE APOIO INSTITUCIONAL PARA AÇÕES EXTENSIONISTAS DE PREVENÇÃO, CUIDADOS E COMBATE À PANDEMIA DO NOVO CORONAVÍRUS

COEFICIENTE DE RECUPERADOS – 14ª RS



*Coeficiente (Valor em %)

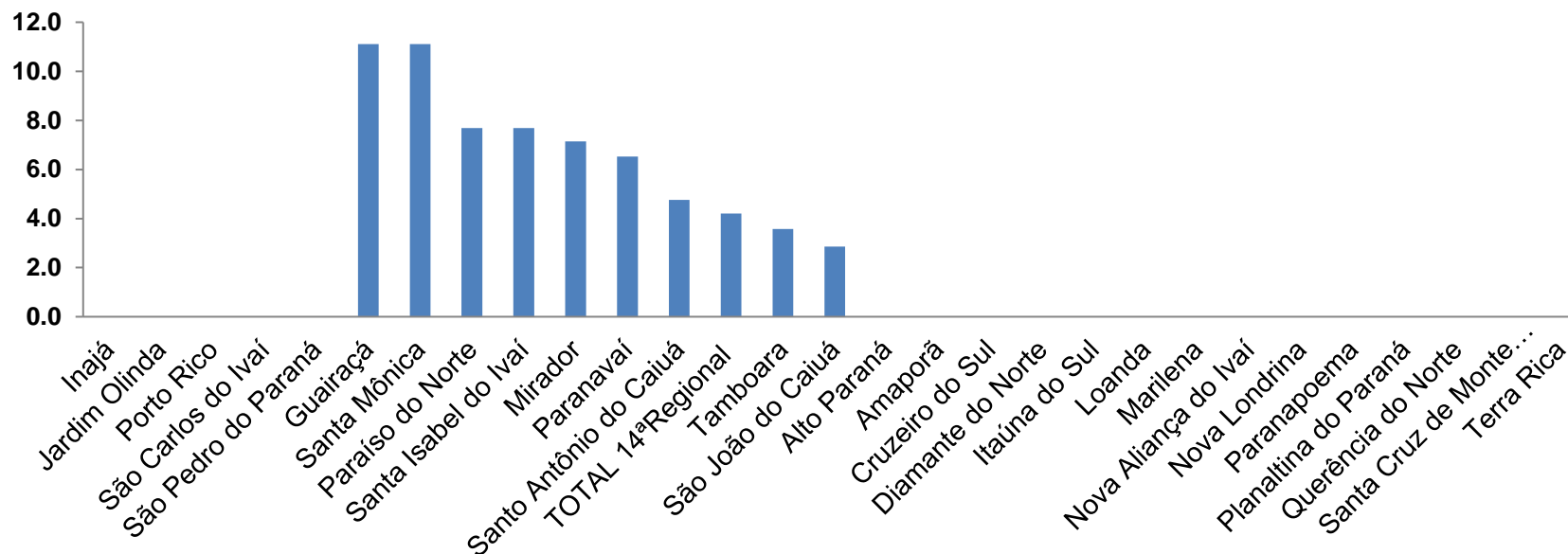
PROGRAMA DE APOIO INSTITUCIONAL PARA AÇÕES EXTENSIONISTAS DE PREVENÇÃO, CUIDADOS E COMBATE À PANDEMIA DO NOVO CORONAVÍRUS

TABELA - COEFICIENTE DE RECUPERADOS – 14ª RS

Município	População doente	Nº recuperados	Taxa Recuperados
Cruzeiro do Sul	6	6	100,0
Itaúna do Sul	1	1	100,0
Loanda	2	2	100,0
Marilena	10	10	100,0
Santa Cruz de Monte Castelo	4	4	100,0
Nova Londrina	10	9	90,0
Amaporã	18	16	88,9
Santa Mônica	9	7	77,8
Alto Paraná	8	6	75,0
Querência do Norte	8	6	75,0
São João do Caiuá	35	25	71,4
Santa Isabel do Ivaí	13	9	69,2
TOTAL 14ªRegional	333	174	52,3
Paranavaí	92	45	48,9
Terra Rica	19	9	47,4
Santo Antônio do Caiuá	21	9	42,9
Guairaçá	9	2	22,2
Planaltina do Paraná	9	2	22,2
Tamboara	28	6	21,4
Diamante do Norte	1	0	0,0
Mirador	14	0	0,0
Nova Aliança do Ivaí	1	0	0,0
Paraíso do Norte	13	0	0,0
Paranapoema	2	0	0,0

PROGRAMA DE APOIO INSTITUCIONAL PARA AÇÕES EXTENSIONISTAS DE PREVENÇÃO, CUIDADOS E COMBATE À PANDEMIA DO NOVO CORONAVÍRUS

COEFICIENTE DE LETALIDADE – 14ª RS



*Coeficiente para cada 100 Habitantes (Valor em %)

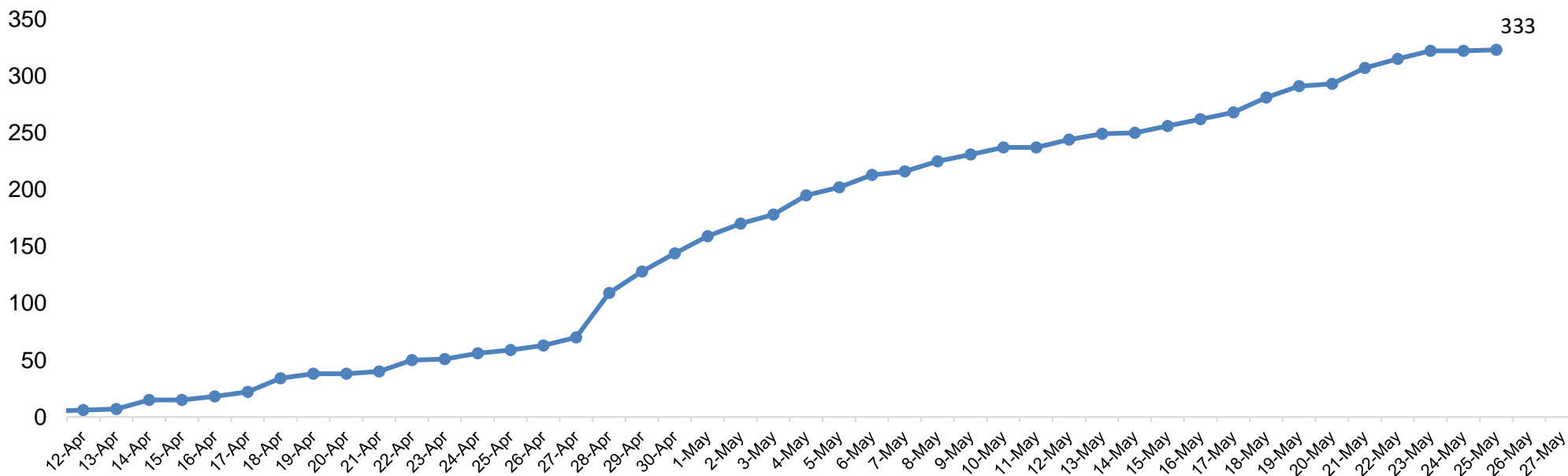
PROGRAMA DE APOIO INSTITUCIONAL PARA AÇÕES EXTENSIONISTAS DE PREVENÇÃO, CUIDADOS E COMBATE À PANDEMIA DO NOVO CORONAVÍRUS

TABELA - COEFICIENTE DE LETALIDADE – 14ªRS

Município	População doente	Nº óbitos	Taxa letalidade
Guairaçá	9	1	11,1
Santa Mônica	9	1	11,1
Paraíso do Norte	13	1	7,7
Santa Isabel do Ivaí	13	1	7,7
Mirador	14	1	7,1
Paranavaí	92	6	6,5
Santo Antônio do Caiuá	21	1	4,8
TOTAL 14ªRegional	333	14	4,2
Tamboara	28	1	3,6
São João do Caiuá	35	1	2,9
Alto Paraná	8		0,0
Amaporã	18		0,0
Cruzeiro do Sul	6		0,0
Diamante do Norte	1		0,0
Itaúna do Sul	1		0,0
Loanda	2		0,0
Marilena	10		0,0
Nova Aliança do Ivaí	1		0,0
Nova Londrina	10		0,0
Paranapoema	2		0,0
Planaltina do Paraná	9		0,0
Querência do Norte	8		0,0
Santa Cruz de Monte Castelo	4		0,0
Terra Rica	19		0,0

PROGRAMA DE APOIO INSTITUCIONAL PARA AÇÕES EXTENSIONISTAS DE PREVENÇÃO, CUIDADOS E COMBATE À PANDEMIA DO NOVO CORONAVÍRUS

NÚMERO DE CASOS ACUMULADOS – 14ª RS

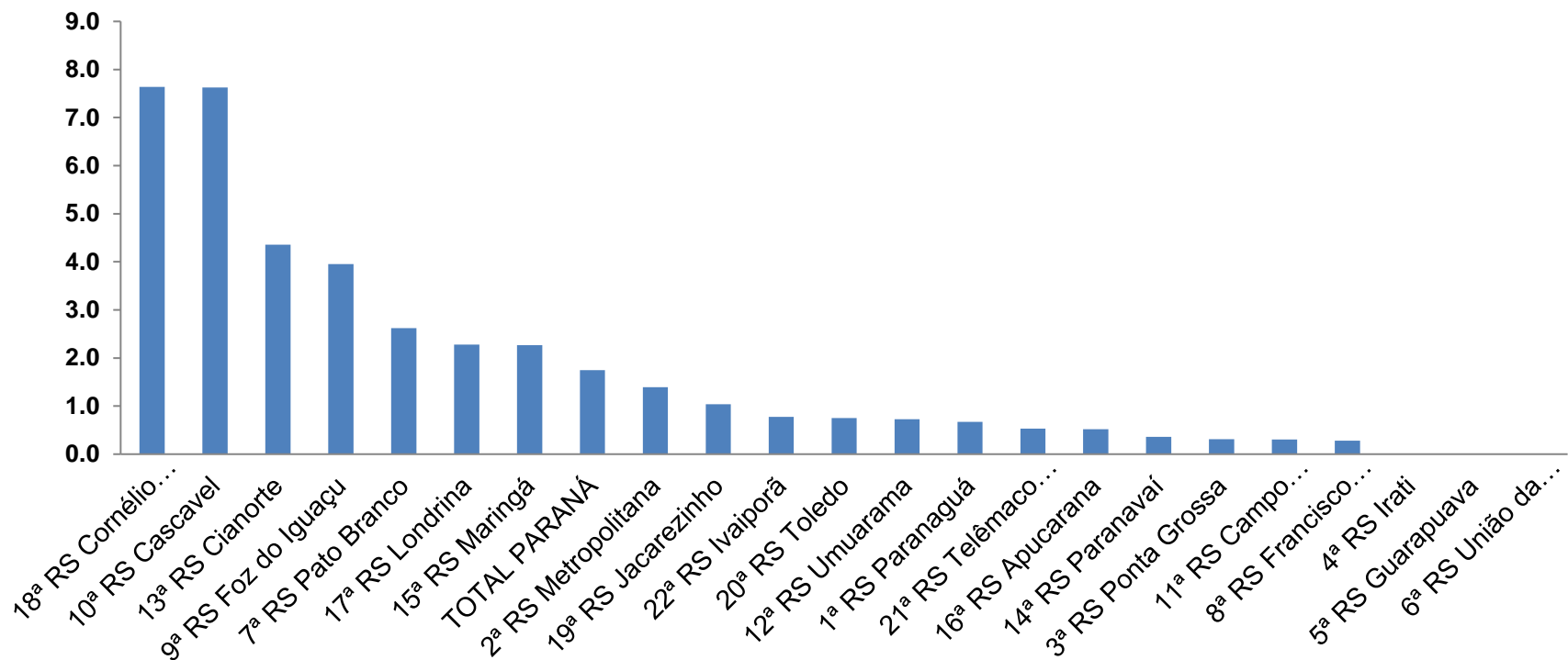


*Números de casos (habitantes)

Indicadores realizados com base nos dados do site Fonte: <http://www.saude.pr.gov.br/modules/conteudo/conteudo.php?conteudo=3507>

PROGRAMA DE APOIO INSTITUCIONAL PARA AÇÕES EXTENSIONISTAS DE PREVENÇÃO, CUIDADOS E COMBATE À PANDEMIA DO NOVO CORONAVÍRUS

TAXA DE INCIDÊNCIA POR REGIONAIS – TOTAL



*Coeficiente para cada 100 mil de Habitantes.

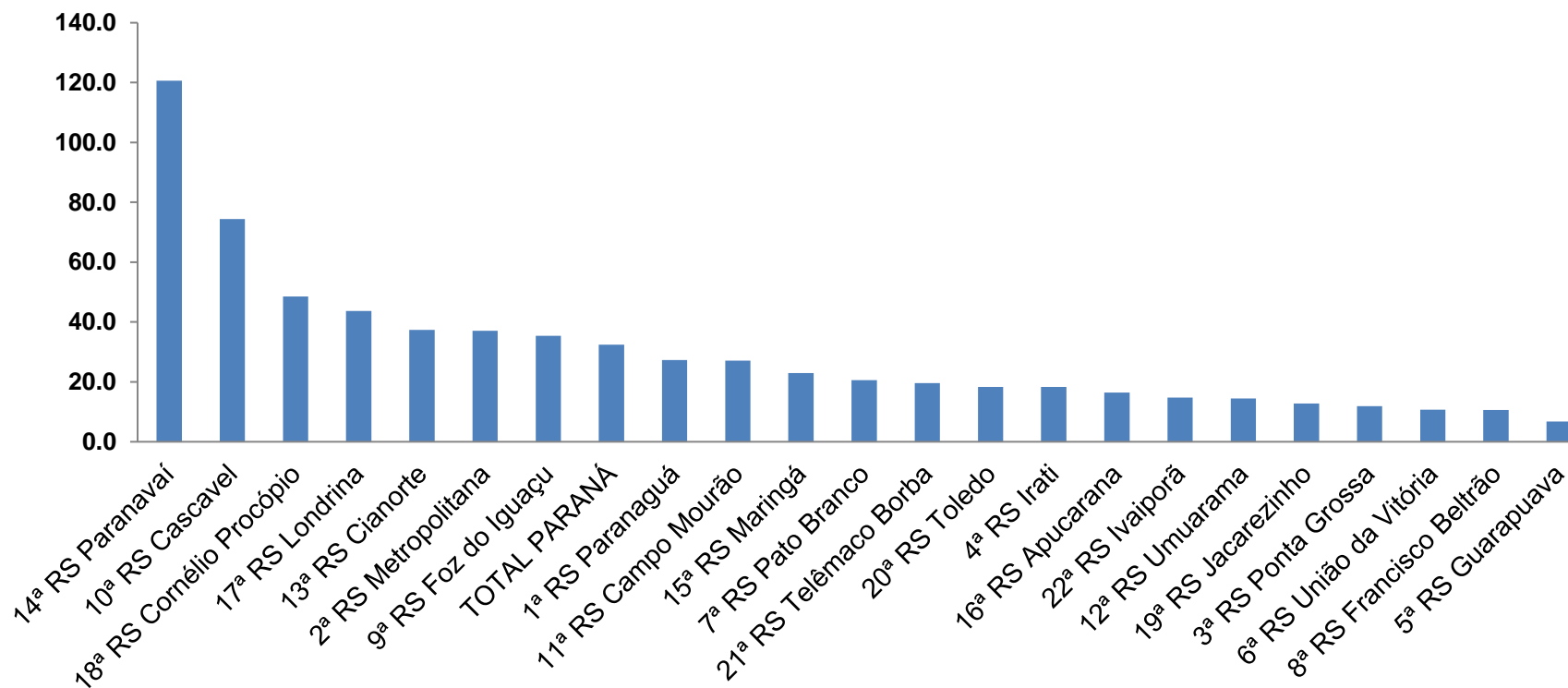
PROGRAMA DE APOIO INSTITUCIONAL PARA AÇÕES EXTENSIONISTAS DE PREVENÇÃO, CUIDADOS E COMBATE À PANDEMIA DO NOVO CORONAVÍRUS

TABELA - TAXA DE INCIDÊNCIA POR REGIONAIS – TOTAL

Região de Saúde (CIR)	População estimada 2019	Nº casos Novos	Taxa Incidência Regionais
18ª RS Cornélio Procópio	222.583	17	7,6
10ª RS Cascavel	550.709	42	7,6
13ª RS Cianorte	160.642	7	4,4
9ª RS Foz do Iguaçu	404.414	16	4,0
7ª RS Pato Branco	267.234	7	2,6
17ª RS Londrina	964.251	22	2,3
15ª RS Maringá	838.017	19	2,3
TOTAL PARANÁ	11.433.957	200	1,7
2ª RS Metropolitana	3.654.960	51	1,4
19ª RS Jacarezinho	289.020	3	1,0
22ª RS Ivaiporã	128.645	1	0,8
20ª RS Toledo	398.323	3	0,8
12ª RS Umuarama	276.371	2	0,7
1ª RS Paranaguá	297.029	2	0,7
21ª RS Telêmaco Borba	188.456	1	0,5
16ª RS Apucarana	384.198	2	0,5
14ª RS Paranavaí	275.974	1	0,4
3ª RS Ponta Grossa	637.293	2	0,3
11ª RS Campo Mourão	328.863	1	0,3
8ª RS Francisco Beltrão	358.144	1	0,3
4ª RS Irati	174.933	0	0,0
5ª RS Guarapuava	456.587	0	0,0
6ª RS União da Vitória	177.311	0	0,0

PROGRAMA DE APOIO INSTITUCIONAL PARA AÇÕES EXTENSIONISTAS DE PREVENÇÃO, CUIDADOS E COMBATE À PANDEMIA DO NOVO CORONAVÍRUS

TAXA DE PREVALÊNCIA POR REGIONAIS – TOTAL



*Coeficiente para cada 100 mil de Habitantes.

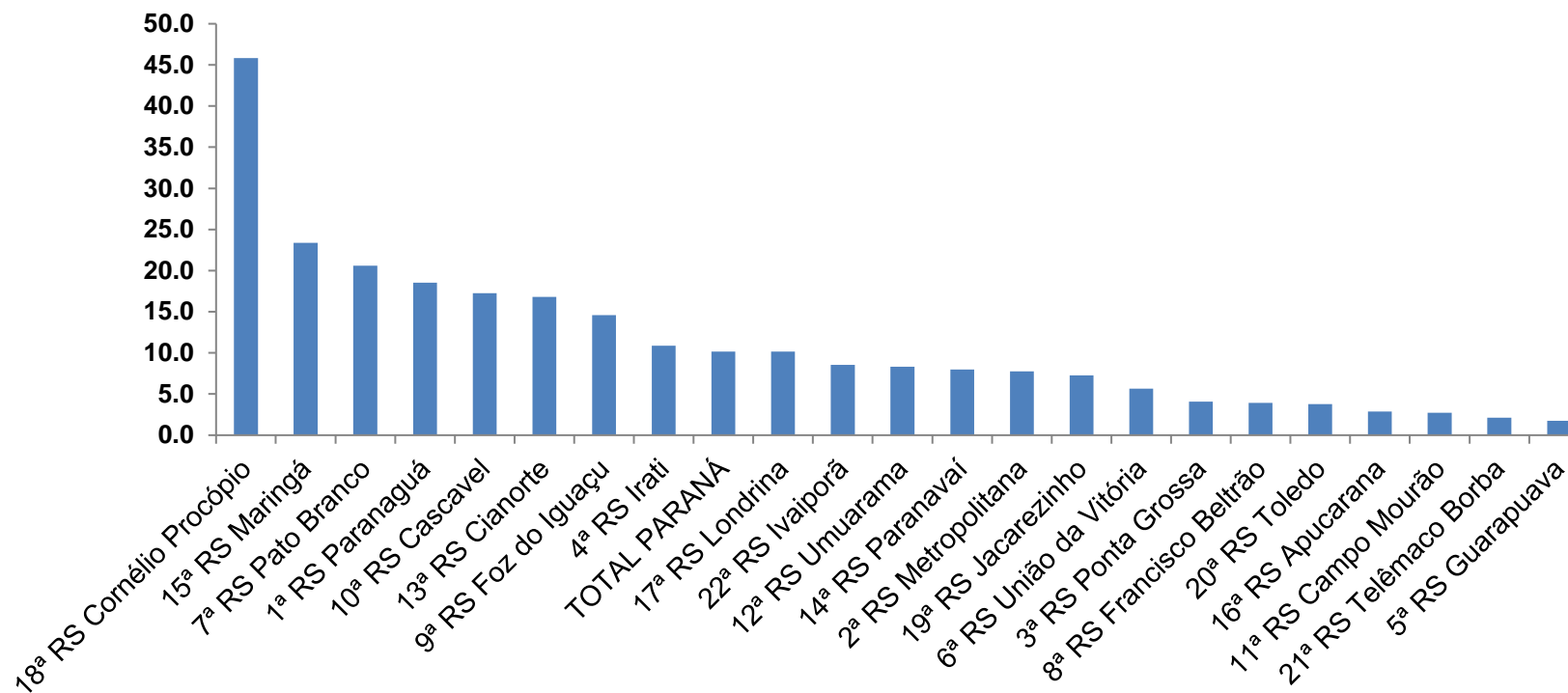
PROGRAMA DE APOIO INSTITUCIONAL PARA AÇÕES EXTENSIONISTAS DE PREVENÇÃO, CUIDADOS E COMBATE À PANDEMIA DO NOVO CORONAVÍRUS

TABELA - TAXA DE PREVALÊNCIA POR REGIONAIS – TOTAL

Região de Saúde (CIR)	População estimada 2019	Nº Total casos	Taxa prevalência Regionais
14ª RS Paranavaí	275.974	333	120,7
10ª RS Cascavel	550.709	410	74,4
18ª RS Cornélio Procopio	222.583	108	48,5
17ª RS Londrina	964.251	421	43,7
13ª RS Cianorte	160.642	60	37,4
2ª RS Metropolitana	3.654.960	1355	37,1
9ª RS Foz do Iguaçu	404.414	143	35,4
TOTAL PARANÁ	11.433.957	3712	32,5
1ª RS Paranaguá	297.029	81	27,3
11ª RS Campo Mourão	328.863	89	27,1
15ª RS Maringá	838.017	192	22,9
7ª RS Pato Branco	267.234	55	20,6
21ª RS Telêmaco Borba	188.456	37	19,6
20ª RS Toledo	398.323	73	18,3
4ª RS Irati	174.933	32	18,3
16ª RS Apucarana	384.198	63	16,4
22ª RS Ivaiporã	128.645	19	14,8
12ª RS Umuarama	276.371	40	14,5
19ª RS Jacarezinho	289.020	37	12,8
3ª RS Ponta Grossa	637.293	76	11,9
6ª RS União da Vitória	177.311	19	10,7
8ª RS Francisco Beltrão	358.144	38	10,6
5ª RS Guarapuava	456.587	31	6,8

PROGRAMA DE APOIO INSTITUCIONAL PARA AÇÕES EXTENSIONISTAS DE PREVENÇÃO, CUIDADOS E COMBATE À PANDEMIA DO NOVO CORONAVÍRUS

TAXA DE INVESTIGAÇÃO POR REGIONAIS – TOTAL



PROGRAMA DE APOIO INSTITUCIONAL PARA AÇÕES EXTENSIONISTAS DE PREVENÇÃO, CUIDADOS E COMBATE À PANDEMIA DO NOVO CORONAVÍRUS

TABELA - TAXA DE INVESTIGAÇÃO POR REGIONAIS – TOTAL

Região de Saúde (CIR)	População estimada 2019	Nº Total casos	Taxa Investigação
18ª RS Cornélio Procópio	222.583	102	45,8
15ª RS Maringá	838.017	196	23,4
7ª RS Pato Branco	267.234	55	20,6
1ª RS Paranaguá	297.029	55	18,5
10ª RS Cascavel	550.709	95	17,3
13ª RS Cianorte	160.642	27	16,8
9ª RS Foz do Iguaçu	404.414	59	14,6
4ª RS Irati	174.933	19	10,9
TOTAL PARANÁ	11.433.957	1163	10,2
17ª RS Londrina	964.251	98	10,2
22ª RS Ivaiporã	128.645	11	8,6
12ª RS Umuarama	276.371	23	8,3
14ª RS Paranavaí	275.974	22	8,0
2ª RS Metropolitana	3.654.960	283	7,7
19ª RS Jacarezinho	289.020	21	7,3
6ª RS União da Vitória	177.311	10	5,6
3ª RS Ponta Grossa	637.293	26	4,1
8ª RS Francisco Beltrão	358.144	14	3,9
20ª RS Toledo	398.323	15	3,8
16ª RS Apucarana	384.198	11	2,9
11ª RS Campo Mourão	328.863	9	2,7
21ª RS Telêmaco Borba	188.456	4	2,1
5ª RS Guarapuava	456.587	8	1,8



PROGRAMA DE APOIO INSTITUCIONAL PARA AÇÕES EXTENSIONISTAS DE PREVENÇÃO, CUIDADOS E COMBATE À PANDEMIA DO NOVO CORONAVÍRUS