

PROGRAMA DE APOIO INSTITUCIONAL PARA AÇÕES EXTENSIONISTAS DE PREVENÇÃO, CUIDADOS E COMBATE À PANDEMIA DO NOVO CORONAVÍRUS

# CORONAVÍRUS (COVID-19)

## INFORME EPIDEMIOLÓGICO

### 14ª REGIONAL DE SAÚDE



## PANORANA

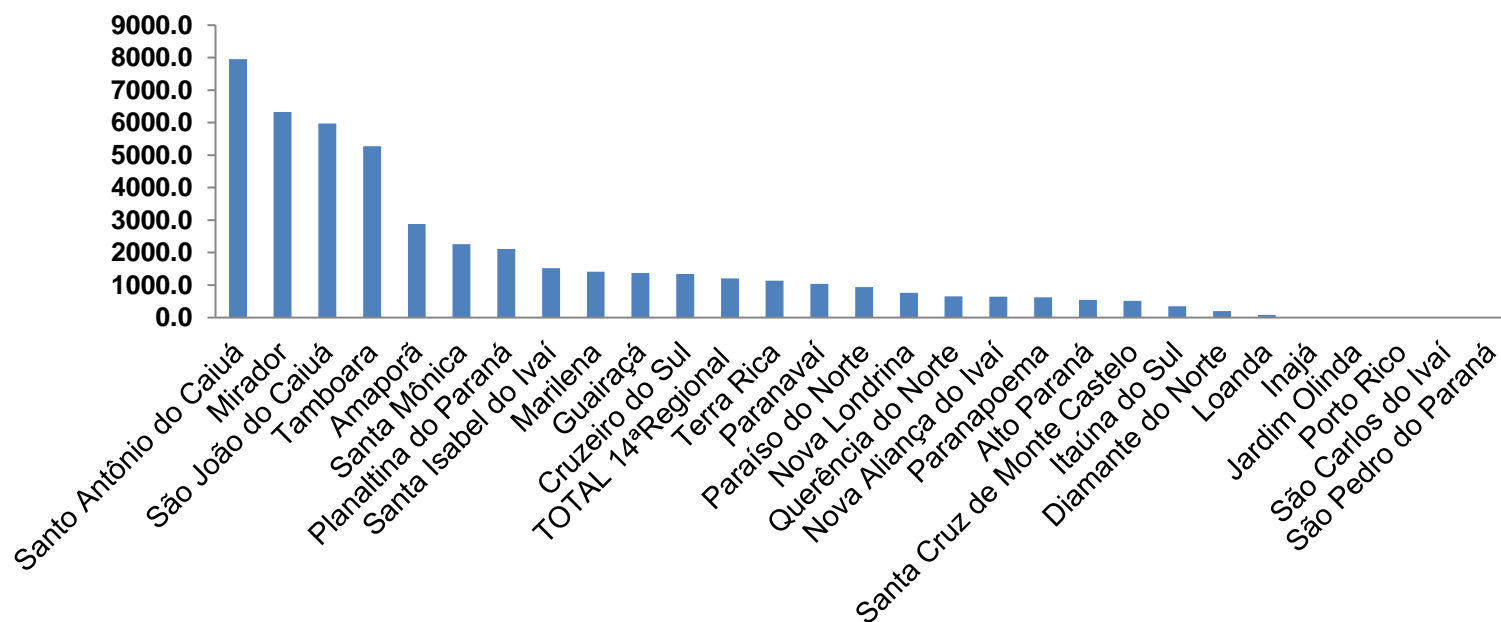
DADOS ATUALIZADOS  
ATÉ 26/05/2020



PROGRAMA DE APOIO INSTITUCIONAL PARA AÇÕES EXTENSIONISTAS DE PREVENÇÃO, CUIDADOS E COMBATE À PANDEMIA DO NOVO CORONAVÍRUS

## Gráficos de Indicadores de Saúde 14º Regional – Paraná

### COEFICIENTE DE PREVALÊNCIA – 14ºRS



\*Coeficiente por 1 milhão de Habitantes.

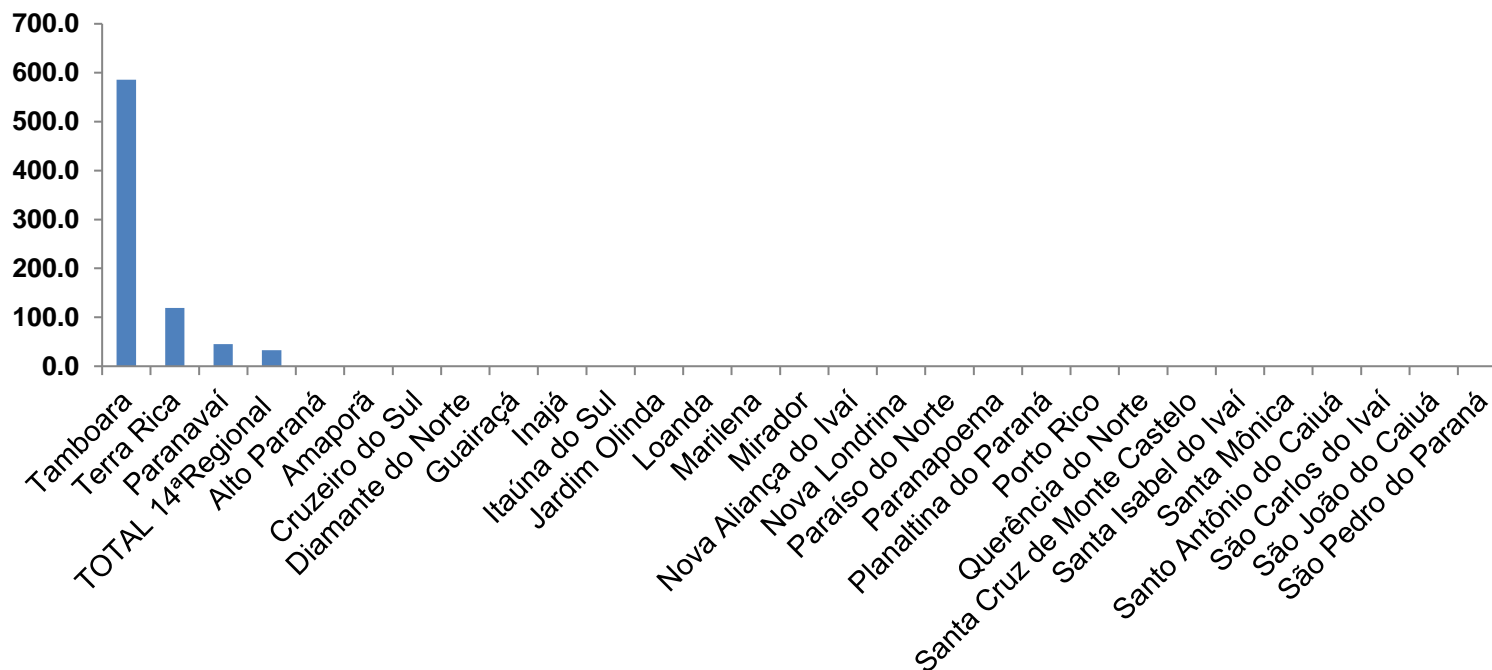
PROGRAMA DE APOIO INSTITUCIONAL PARA AÇÕES EXTENSIONISTAS DE PREVENÇÃO, CUIDADOS E COMBATE À PANDEMIA DO NOVO CORONAVÍRUS

## TABELA - COEFICIENTE DE PREVALÊNCIA – 14<sup>OS</sup>RS

| Município                           | População estimada 2019 | Nº Total casos | Taxa de Prevalência |
|-------------------------------------|-------------------------|----------------|---------------------|
| Santo Antônio do Caiuá              | 2.641                   | 21             | 7951,5              |
| Mirador                             | 2.213                   | 14             | 6326,3              |
| São João do Caiuá                   | 5.855                   | 35             | 5977,8              |
| Tamboara                            | 5.120                   | 27             | 5273,4              |
| Amaporã                             | 6.257                   | 18             | 2876,8              |
| Santa Mônica                        | 3.981                   | 9              | 2260,7              |
| Planaltina do Paraná                | 4.263                   | 9              | 2111,2              |
| Santa Isabel do Ivaí                | 8.562                   | 13             | 1518,3              |
| Marilena                            | 7.076                   | 10             | 1413,2              |
| Guairaçá                            | 6.581                   | 9              | 1367,6              |
| Cruzeiro do Sul                     | 4.469                   | 6              | 1342,6              |
| <b>TOTAL 14<sup>ª</sup>Regional</b> | <b>275.974</b>          | <b>332</b>     | <b>1203,0</b>       |
| Terra Rica                          | 16.789                  | 19             | 1131,7              |
| Paranavaí                           | 88.374                  | 92             | 1041,0              |
| Paraíso do Norte                    | 13.830                  | 13             | 940,0               |
| Nova Londrina                       | 13.213                  | 10             | 756,8               |
| Querência do Norte                  | 12.206                  | 8              | 655,4               |
| Nova Aliança do Ivaí                | 1.543                   | 1              | 648,1               |
| Paranapoema                         | 3.203                   | 2              | 624,4               |
| Alto Paraná                         | 14.770                  | 8              | 541,6               |
| Santa Cruz de Monte Castelo         | 7.800                   | 4              | 512,8               |
| Itaúna do Sul                       | 2.865                   | 1              | 349,0               |
| Diamante do Norte                   | 5.087                   | 1              | 196,6               |
| Loanda                              | 23.086                  | 2              | 86,6                |

PROGRAMA DE APOIO INSTITUCIONAL PARA AÇÕES EXTENSIONISTAS DE PREVENÇÃO, CUIDADOS E COMBATE À PANDEMIA DO NOVO CORONAVÍRUS

## CASOS NOVOS – 14ª RS ou COEFICIENTE DE INCIDÊNCIA – 14ºRS



\*Coeficiente por 1 milhão de Habitantes.

PROGRAMA DE APOIO INSTITUCIONAL PARA AÇÕES EXTENSIONISTAS DE PREVENÇÃO, CUIDADOS E COMBATE À PANDEMIA DO NOVO CORONAVÍRUS

## TABELA - CASOS NOVOS – 14ªRS ou COEFICIENTE DE INCIDÊNCIA – 14ºRS

| Município                | População estimada<br>2019 | Nº casos<br>Novos | Taxa<br>incidência |
|--------------------------|----------------------------|-------------------|--------------------|
| Tamboara                 | 5.120                      | 3                 | 585,9              |
| Terra Rica               | 16.789                     | 2                 | 119,1              |
| Paranavaí                | 88.374                     | 4                 | 45,3               |
| <b>TOTAL 14ªRegional</b> | <b>275.974</b>             | <b>9</b>          | <b>32,6</b>        |

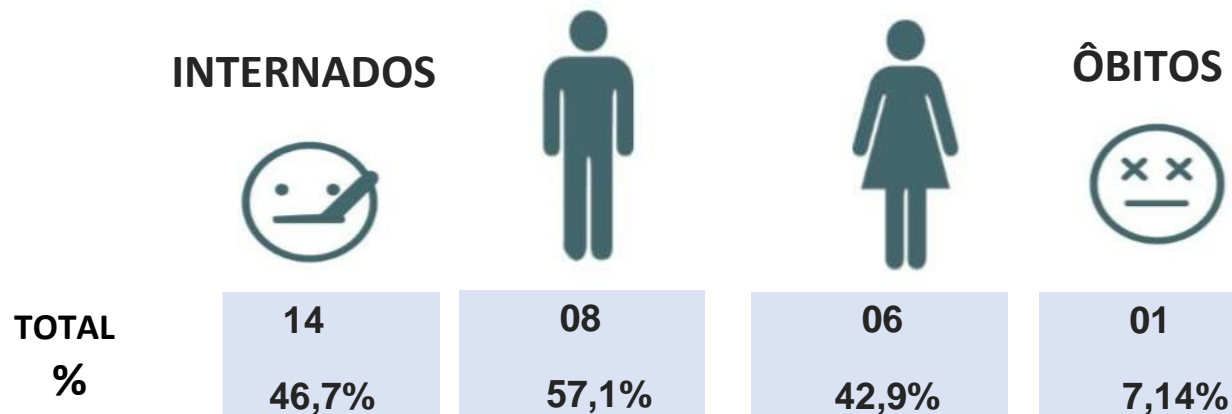
PROGRAMA DE APOIO INSTITUCIONAL PARA AÇÕES EXTENSIONISTAS DE PREVENÇÃO, CUIDADOS E COMBATE À PANDEMIA DO NOVO CORONAVÍRUS

## Censo de leitos Estabelecimento de Referência da 14<sup>o</sup> Regional – SANTA CASA DE PARANAÍ

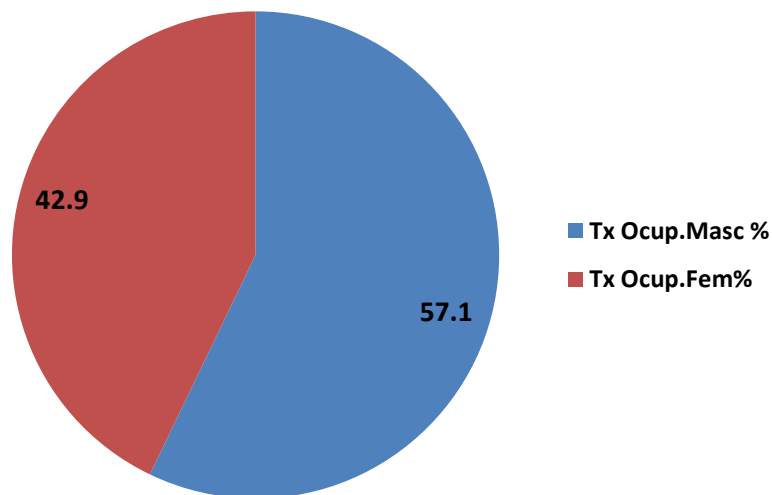


### GÊNERO

Dados atualizados: 26/05/2020



Resultado em Aguardo teste para Covid-19



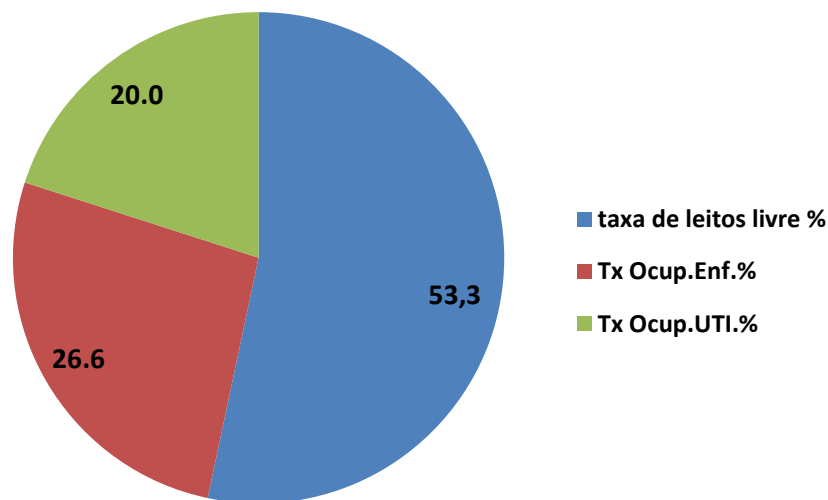
PROGRAMA DE APOIO INSTITUCIONAL PARA AÇÕES EXTENSIONISTAS DE PREVENÇÃO, CUIDADOS E COMBATE À PANDEMIA DO NOVO CORONAVÍRUS

## Censo de leitos Estabelecimento de Referência da 14<sup>o</sup> Regional – SANTA CASA DE PARANAÍ



### TAXA DE OCUPAÇÃO DE LEITOS

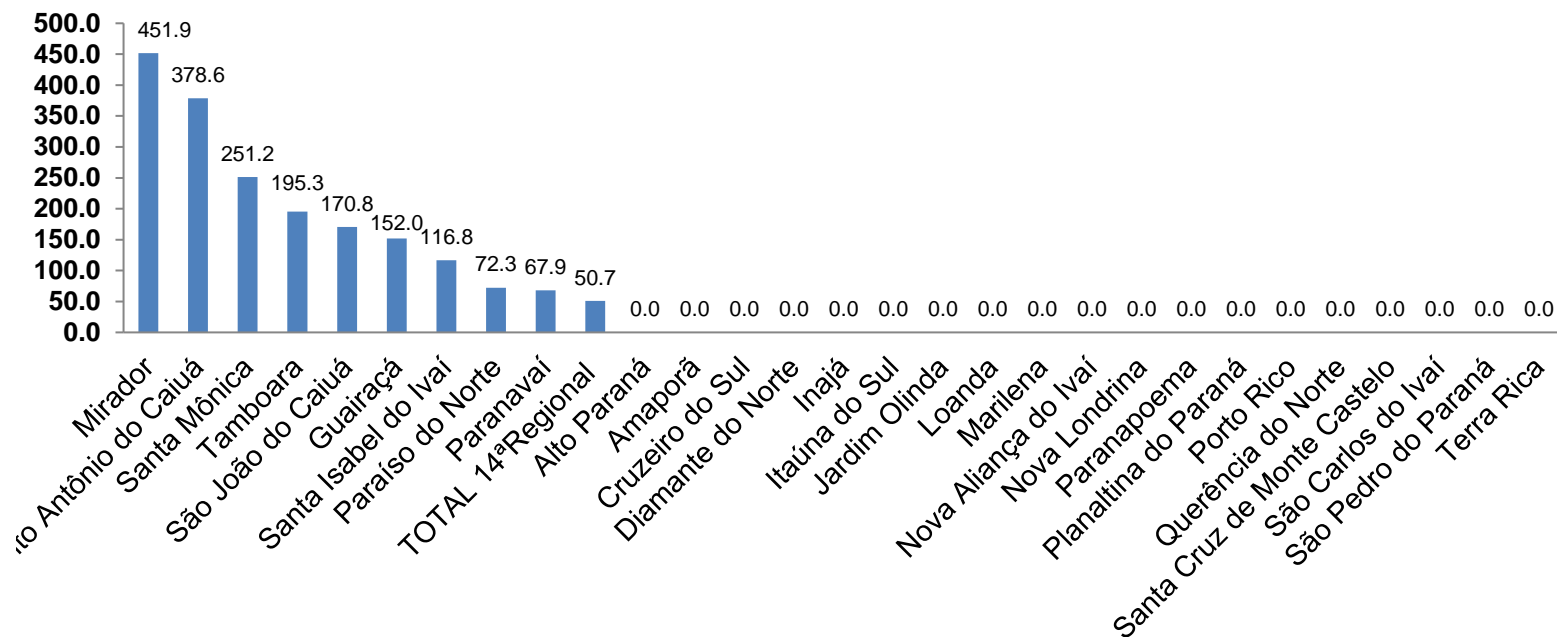
Dados atualizados: 26/05/2020



\*valores em Porcentagem.

PROGRAMA DE APOIO INSTITUCIONAL PARA AÇÕES EXTENSIONISTAS DE PREVENÇÃO, CUIDADOS E COMBATE À PANDEMIA DO NOVO CORONAVÍRUS

## COEFICIENTE DE MORTALIDADE – 14ª RS



\*Coeficiente por 1 milhão de Habitantes



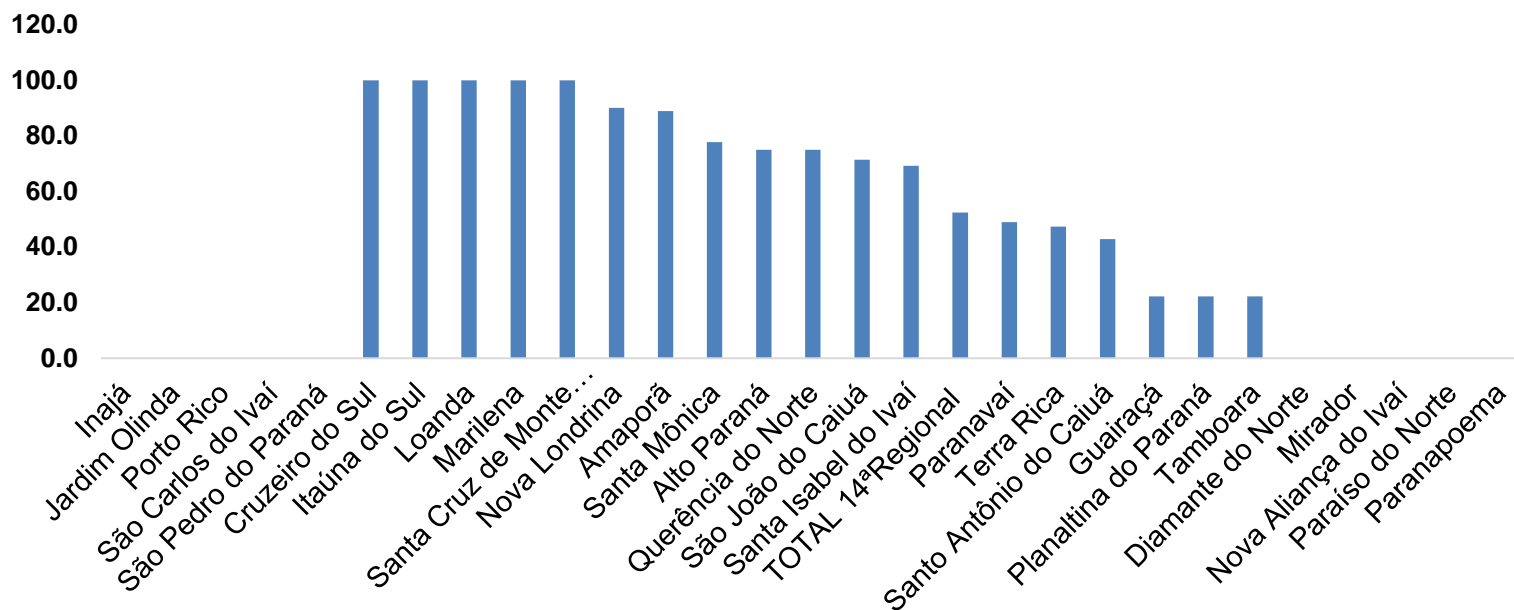
PROGRAMA DE APOIO INSTITUCIONAL PARA AÇÕES EXTENSIONISTAS DE PREVENÇÃO, CUIDADOS E COMBATE À PANDEMIA DO NOVO CORONAVÍRUS

## TABELA - COEFICIENTE DE MORTALIDADE – 14ª RS

| Município                | População estimada<br>2019 | Nº óbitos | Taxa<br>mortalidade |
|--------------------------|----------------------------|-----------|---------------------|
| Mirador                  | 2.213                      | 1         | 451,9               |
| Santo Antônio do Caiuá   | 2.641                      | 1         | 378,6               |
| Santa Mônica             | 3.981                      | 1         | 251,2               |
| Tamboara                 | 5.120                      | 1         | 195,3               |
| São João do Caiuá        | 5.855                      | 1         | 170,8               |
| Guairaçá                 | 6.581                      | 1         | 152,0               |
| Santa Isabel do Ivaí     | 8.562                      | 1         | 116,8               |
| Paraíso do Norte         | 13.830                     | 1         | 72,3                |
| Paranavaí                | 88.374                     | 6         | 67,9                |
| <b>TOTAL 14ªRegional</b> | <b>275.974</b>             | <b>14</b> | <b>50,7</b>         |

PROGRAMA DE APOIO INSTITUCIONAL PARA AÇÕES EXTENSIONISTAS DE PREVENÇÃO, CUIDADOS E COMBATE À PANDEMIA DO NOVO CORONAVÍRUS

## COEFICIENTE DE RECUPERADOS – 14ª RS



\*Coeficiente (Valor em %)

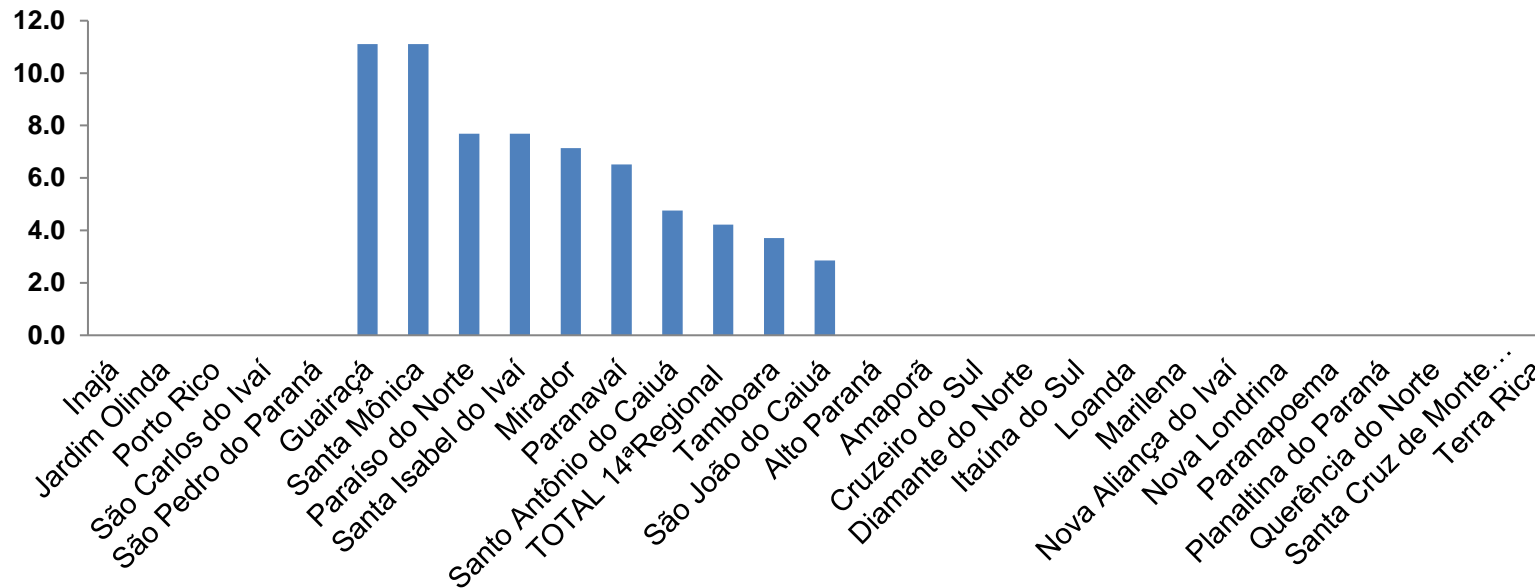
PROGRAMA DE APOIO INSTITUCIONAL PARA AÇÕES EXTENSIONISTAS DE PREVENÇÃO, CUIDADOS E COMBATE À PANDEMIA DO NOVO CORONAVÍRUS

## TABELA - COEFICIENTE DE RECUPERADOS – 14ª RS

| Município                   | População doente | Nº recuperados | Taxa Recuperados |
|-----------------------------|------------------|----------------|------------------|
| Cruzeiro do Sul             | 6                | 6              | 100,0            |
| Itaúna do Sul               | 1                | 1              | 100,0            |
| Loanda                      | 2                | 2              | 100,0            |
| Marilena                    | 10               | 10             | 100,0            |
| Santa Cruz de Monte Castelo | 4                | 4              | 100,0            |
| Nova Londrina               | 10               | 9              | 90,0             |
| Amaporã                     | 18               | 16             | 88,9             |
| Santa Mônica                | 9                | 7              | 77,8             |
| Alto Paraná                 | 8                | 6              | 75,0             |
| Querência do Norte          | 8                | 6              | 75,0             |
| São João do Caiuá           | 35               | 25             | 71,4             |
| Santa Isabel do Ivaí        | 13               | 9              | 69,2             |
| <b>TOTAL 14ªRegional</b>    | <b>332</b>       | <b>174</b>     | <b>52,4</b>      |
| Paranavaí                   | 92               | 45             | 48,9             |
| Terra Rica                  | 19               | 9              | 47,4             |
| Santo Antônio do Caiuá      | 21               | 9              | 42,9             |
| Guairaçá                    | 9                | 2              | 22,2             |
| Planaltina do Paraná        | 9                | 2              | 22,2             |
| Tamboara                    | 27               | 6              | 22,2             |
| Diamante do Norte           | 1                | 0              | 0,0              |
| Mirador                     | 14               | 0              | 0,0              |
| Nova Aliança do Ivaí        | 1                | 0              | 0,0              |
| Paraíso do Norte            | 13               | 0              | 0,0              |
| Paranapoema                 | 2                | 0              | 0,0              |

PROGRAMA DE APOIO INSTITUCIONAL PARA AÇÕES EXTENSIONISTAS DE PREVENÇÃO, CUIDADOS E COMBATE À PANDEMIA DO NOVO CORONAVÍRUS

## COEFICIENTE DE LETALIDADE – 14ª RS



\*Coeficiente para cada 100 Habitantes (Valor em %)

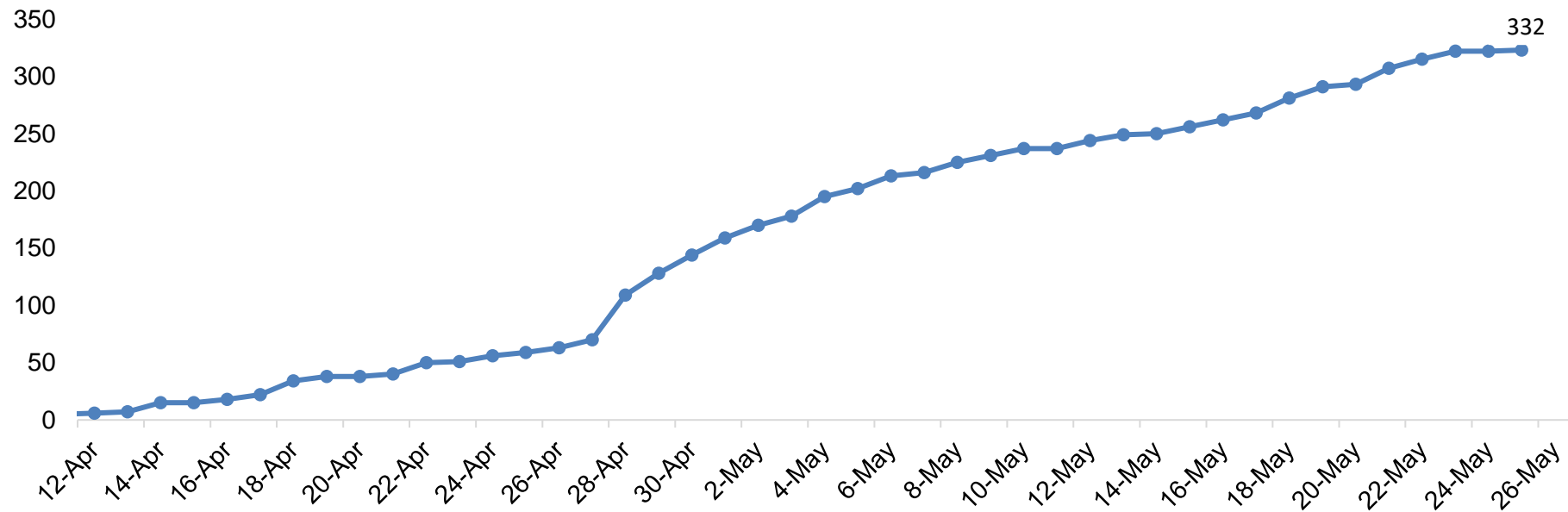
PROGRAMA DE APOIO INSTITUCIONAL PARA AÇÕES EXTENSIONISTAS DE PREVENÇÃO, CUIDADOS E COMBATE À PANDEMIA DO NOVO CORONAVÍRUS

## TABELA - COEFICIENTE DE LETALIDADE – 14ªRS

| Município                   | População doente | Nº óbitos | Taxa letalidade |
|-----------------------------|------------------|-----------|-----------------|
| Guairaçá                    | 9                | 1         | 11,1            |
| Santa Mônica                | 9                | 1         | 11,1            |
| Paraíso do Norte            | 13               | 1         | 7,7             |
| Santa Isabel do Ivaí        | 13               | 1         | 7,7             |
| Mirador                     | 14               | 1         | 7,1             |
| Paranavaí                   | 92               | 6         | 6,5             |
| Santo Antônio do Caiuá      | 21               | 1         | 4,8             |
| <b>TOTAL 14ªRegional</b>    | <b>332</b>       | <b>14</b> | <b>4,2</b>      |
| Tamboara                    | 27               | 1         | 3,7             |
| São João do Caiuá           | 35               | 1         | 2,9             |
| Alto Paraná                 | 8                |           | 0,0             |
| Amaporã                     | 18               |           | 0,0             |
| Cruzeiro do Sul             | 6                |           | 0,0             |
| Diamante do Norte           | 1                |           | 0,0             |
| Itaúna do Sul               | 1                |           | 0,0             |
| Loanda                      | 2                |           | 0,0             |
| Marilena                    | 10               |           | 0,0             |
| Nova Aliança do Ivaí        | 1                |           | 0,0             |
| Nova Londrina               | 10               |           | 0,0             |
| Paranapoema                 | 2                |           | 0,0             |
| Planaltina do Paraná        | 9                |           | 0,0             |
| Querência do Norte          | 8                |           | 0,0             |
| Santa Cruz de Monte Castelo | 4                |           | 0,0             |
| Terra Rica                  | 19               |           | 0,0             |

PROGRAMA DE APOIO INSTITUCIONAL PARA AÇÕES EXTENSIONISTAS DE PREVENÇÃO, CUIDADOS E COMBATE À PANDEMIA DO NOVO CORONAVÍRUS

## NÚMERO DE CASOS ACUMULADOS – 14ª RS

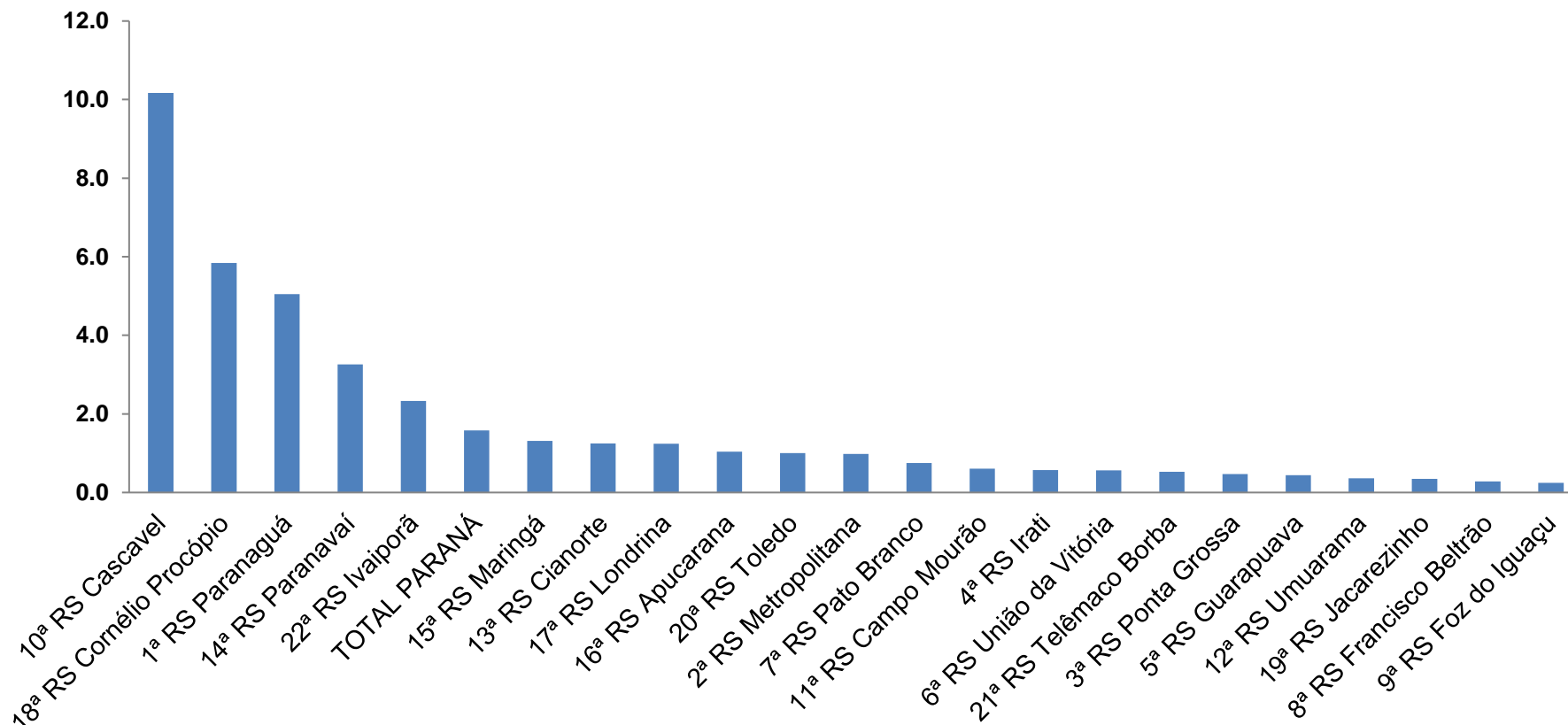


\*Números de casos (habitantes)

Indicadores realizados com base nos dados do site Fonte: <http://www.saude.pr.gov.br/modules/conteudo/conteudo.php?conteudo=3507>

PROGRAMA DE APOIO INSTITUCIONAL PARA AÇÕES EXTENSIONISTAS DE PREVENÇÃO, CUIDADOS E COMBATE À PANDEMIA DO NOVO CORONAVÍRUS

## TAXA DE INCIDÊNCIA POR REGIONAIS – TOTAL



\*Coeficiente para cada 100 mil de Habitantes.

PROGRAMA DE APOIO INSTITUCIONAL PARA AÇÕES EXTENSIONISTAS DE PREVENÇÃO, CUIDADOS E COMBATE À PANDEMIA DO NOVO CORONAVÍRUS

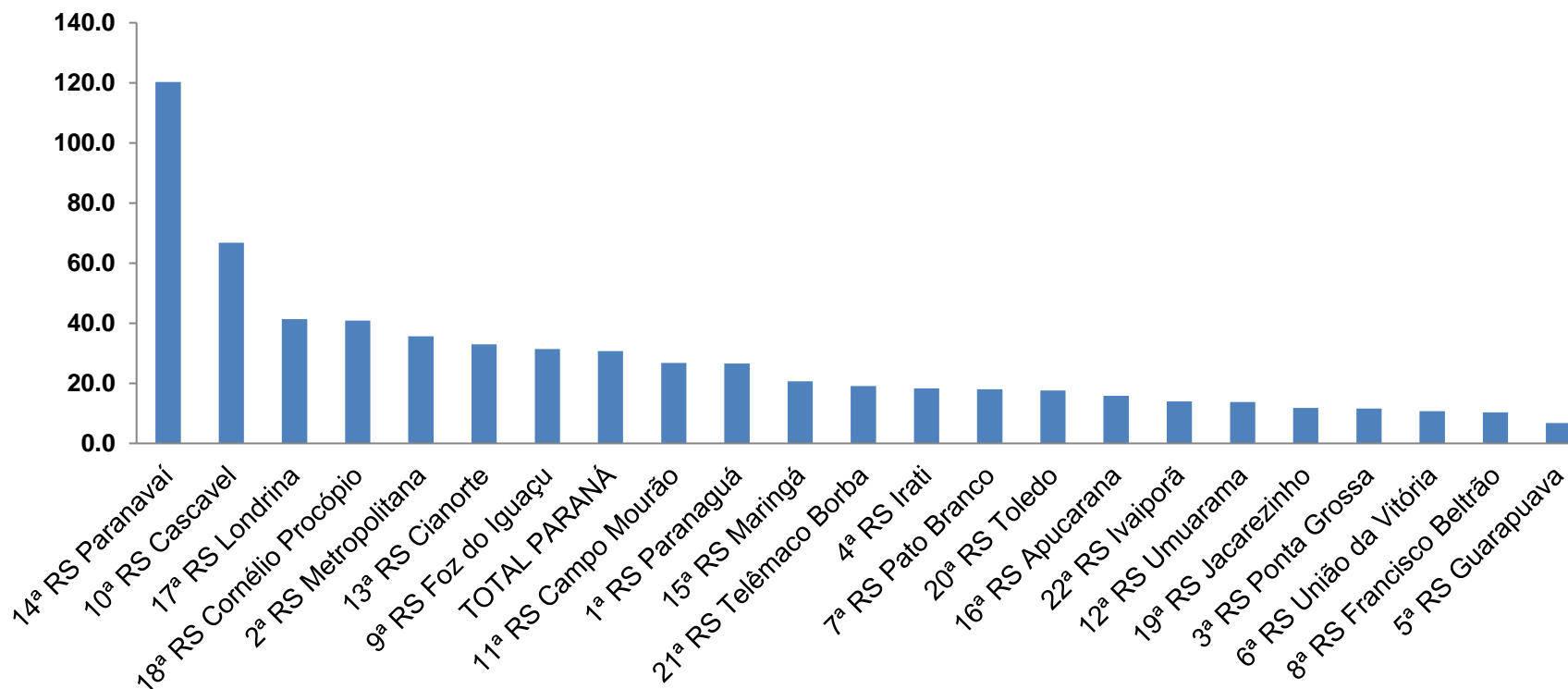
## TABELA - TAXA DE INCIDÊNCIA POR REGIONAIS – TOTAL

| Região de Saúde (CIR)    | População estimada 2019 | Nº casos Novos | Taxa Incidência Regionais |
|--------------------------|-------------------------|----------------|---------------------------|
| 10ª RS Cascavel          | 550.709                 | 56             | 10,2                      |
| 18ª RS Cornélio Procópio | 222.583                 | 13             | 5,8                       |
| 1ª RS Paranaguá          | 297.029                 | 15             | 5,1                       |
| 14ª RS Paranaíba         | 275.974                 | 9              | 3,3                       |
| 22ª RS Ivaiporã          | 128.645                 | 3              | 2,3                       |
| <b>TOTAL PARANÁ</b>      | <b>11.433.957</b>       | <b>181</b>     | <b>1,6</b>                |
| 15ª RS Maringá           | 838.017                 | 11             | 1,3                       |
| 13ª RS Cianorte          | 160.642                 | 2              | 1,2                       |
| 17ª RS Londrina          | 964.251                 | 12             | 1,2                       |
| 16ª RS Apucarana         | 384.198                 | 4              | 1,0                       |
| 20ª RS Toledo            | 398.323                 | 4              | 1,0                       |
| 2ª RS Metropolitana      | 3.654.960               | 36             | 1,0                       |
| 7ª RS Pato Branco        | 267.234                 | 2              | 0,7                       |
| 11ª RS Campo Mourão      | 328.863                 | 2              | 0,6                       |
| 4ª RS Irati              | 174.933                 | 1              | 0,6                       |
| 6ª RS União da Vitória   | 177.311                 | 1              | 0,6                       |
| 21ª RS Telêmaco Borba    | 188.456                 | 1              | 0,5                       |
| 3ª RS Ponta Grossa       | 637.293                 | 3              | 0,5                       |
| 5ª RS Guarapuava         | 456.587                 | 2              | 0,4                       |
| 12ª RS Umuarama          | 276.371                 | 1              | 0,4                       |
| 19ª RS Jacarezinho       | 289.020                 | 1              | 0,3                       |
| 8ª RS Francisco Beltrão  | 358.144                 | 1              | 0,3                       |
| 9ª RS Foz do Iguaçu      | 404.414                 | 1              | 0,2                       |



PROGRAMA DE APOIO INSTITUCIONAL PARA AÇÕES EXTENSIONISTAS DE PREVENÇÃO, CUIDADOS E COMBATE À PANDEMIA DO NOVO CORONAVÍRUS

## TAXA DE PREVALÊNCIA POR REGIONAIS – TOTAL



\*Coeficiente para cada 100 mil de Habitantes.

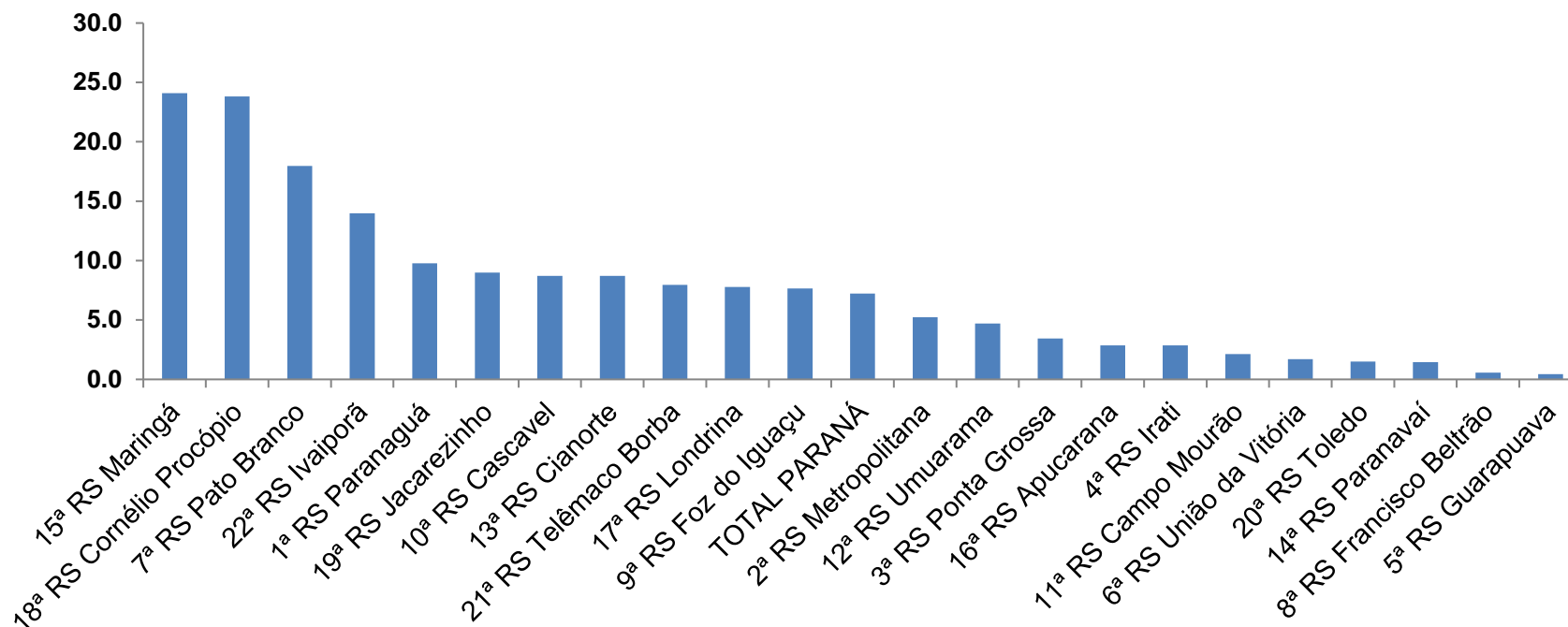
PROGRAMA DE APOIO INSTITUCIONAL PARA AÇÕES EXTENSIONISTAS DE PREVENÇÃO, CUIDADOS E COMBATE À PANDEMIA DO NOVO CORONAVÍRUS

## TABELA - TAXA DE PREVALÊNCIA POR REGIONAIS – TOTAL

| Região de Saúde (CIR)    | População estimada 2019 | Nº Total casos | Taxa prevalência Regionais |
|--------------------------|-------------------------|----------------|----------------------------|
| 14ª RS Paranavaí         | 275.974                 | 332            | 120,3                      |
| 10ª RS Cascavel          | 550.709                 | 368            | 66,8                       |
| 17ª RS Londrina          | 964.251                 | 399            | 41,4                       |
| 18ª RS Cornélio Procópio | 222.583                 | 91             | 40,9                       |
| 2ª RS Metropolitana      | 3.654.960               | 1304           | 35,7                       |
| 13ª RS Cianorte          | 160.642                 | 53             | 33,0                       |
| 9ª RS Foz do Iguaçu      | 404.414                 | 127            | 31,4                       |
| <b>TOTAL PARANÁ</b>      | <b>11.433.957</b>       | <b>3512</b>    | <b>30,7</b>                |
| 11ª RS Campo Mourão      | 328.863                 | 88             | 26,8                       |
| 1ª RS Paranaguá          | 297.029                 | 79             | 26,6                       |
| 15ª RS Maringá           | 838.017                 | 173            | 20,6                       |
| 21ª RS Telêmaco Borba    | 188.456                 | 36             | 19,1                       |
| 4ª RS Irati              | 174.933                 | 32             | 18,3                       |
| 7ª RS Pato Branco        | 267.234                 | 48             | 18,0                       |
| 20ª RS Toledo            | 398.323                 | 70             | 17,6                       |
| 16ª RS Apucarana         | 384.198                 | 61             | 15,9                       |
| 22ª RS Ivaiporã          | 128.645                 | 18             | 14,0                       |
| 12ª RS Umuarama          | 276.371                 | 38             | 13,7                       |
| 19ª RS Jacarezinho       | 289.020                 | 34             | 11,8                       |
| 3ª RS Ponta Grossa       | 637.293                 | 74             | 11,6                       |
| 6ª RS União da Vitória   | 177.311                 | 19             | 10,7                       |
| 8ª RS Francisco Beltrão  | 358.144                 | 37             | 10,3                       |
| 5ª RS Guarapuava         | 456.587                 | 31             | 6,8                        |

PROGRAMA DE APOIO INSTITUCIONAL PARA AÇÕES EXTENSIONISTAS DE PREVENÇÃO, CUIDADOS E COMBATE À PANDEMIA DO NOVO CORONAVÍRUS

## TAXA DE INVESTIGAÇÃO POR REGIONAIS – TOTAL



PROGRAMA DE APOIO INSTITUCIONAL PARA AÇÕES EXTENSIONISTAS DE PREVENÇÃO, CUIDADOS E COMBATE À PANDEMIA DO NOVO CORONAVÍRUS

## TABELA - TAXA DE INVESTIGAÇÃO POR REGIONAIS – TOTAL

| Região de Saúde (CIR)    | População estimada 2019 | Nº Total casos | Taxa Investigação |
|--------------------------|-------------------------|----------------|-------------------|
| 15ª RS Maringá           | 838.017                 | 202            | 24,1              |
| 18ª RS Cornélio Procopio | 222.583                 | 53             | 23,8              |
| 7ª RS Pato Branco        | 267.234                 | 48             | 18,0              |
| 22ª RS Ivaiporã          | 128.645                 | 18             | 14,0              |
| 1ª RS Paranaguá          | 297.029                 | 29             | 9,8               |
| 19ª RS Jacarezinho       | 289.020                 | 26             | 9,0               |
| 10ª RS Cascavel          | 550.709                 | 48             | 8,7               |
| 13ª RS Cianorte          | 160.642                 | 14             | 8,7               |
| 21ª RS Telêmaco Borba    | 188.456                 | 15             | 8,0               |
| 17ª RS Londrina          | 964.251                 | 75             | 7,8               |
| 9ª RS Foz do Iguaçu      | 404.414                 | 31             | 7,7               |
| <b>TOTAL PARANÁ</b>      | <b>11.433.957</b>       | <b>825</b>     | <b>7,2</b>        |
| 2ª RS Metropolitana      | 3.654.960               | 191            | 5,2               |
| 12ª RS Umuarama          | 276.371                 | 13             | 4,7               |
| 3ª RS Ponta Grossa       | 637.293                 | 22             | 3,5               |
| 16ª RS Apucarana         | 384.198                 | 11             | 2,9               |
| 4ª RS Irati              | 174.933                 | 5              | 2,9               |
| 11ª RS Campo Mourão      | 328.863                 | 7              | 2,1               |
| 6ª RS União da Vitória   | 177.311                 | 3              | 1,7               |
| 20ª RS Toledo            | 398.323                 | 6              | 1,5               |
| 14ª RS Paranavaí         | 275.974                 | 4              | 1,4               |
| 8ª RS Francisco Beltrão  | 358.144                 | 2              | 0,6               |
| 5ª RS Guarapuava         | 456.587                 | 2              | 0,4               |



PROGRAMA DE APOIO INSTITUCIONAL PARA AÇÕES EXTENSIONISTAS DE PREVENÇÃO, CUIDADOS E COMBATE À PANDEMIA DO NOVO CORONAVÍRUS