

PROGRAMA DE APOIO INSTITUCIONAL PARA AÇÕES EXTENSIONISTAS DE PREVENÇÃO, CUIDADOS E COMBATE À PANDEMIA DO NOVO CORONAVÍRUS

CORONAVÍRUS (COVID-19)

INFORME EPIDEMIOLÓGICO 14ª REGIONAL DE SAÚDE



PANORANA

DADOS ATUALIZADOS
ATÉ 25/05/2020



PARANÁ

CASOS

3.331

ÓBITOS

156



14ª REGIONAL

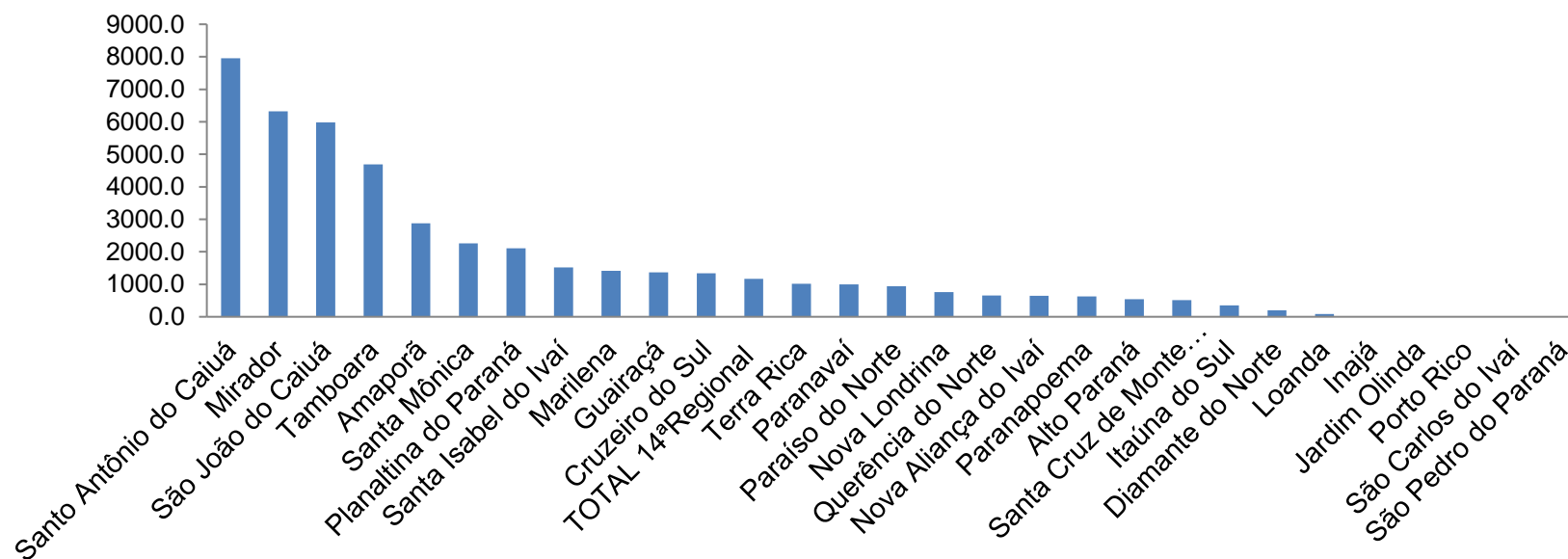
323

14

PROGRAMA DE APOIO INSTITUCIONAL PARA AÇÕES EXTENSIONISTAS DE PREVENÇÃO, CUIDADOS E COMBATE À PANDEMIA DO NOVO CORONAVÍRUS

Gráficos de Indicadores de Saúde 14º Regional – Paraná

COEFICIENTE DE PREVALÊNCIA – 14ºRS



*Coeficiente por 1 milhão de Habitantes.

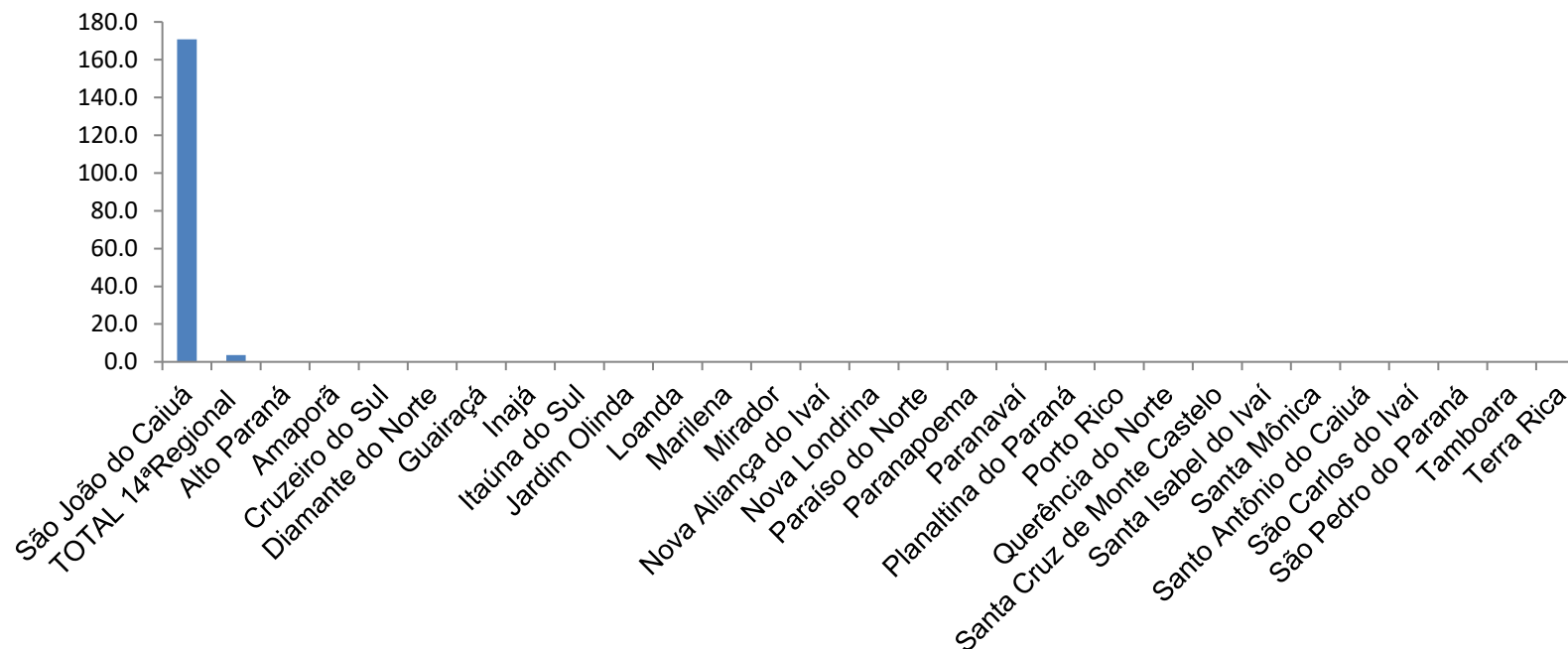
PROGRAMA DE APOIO INSTITUCIONAL PARA AÇÕES EXTENSIONISTAS DE PREVENÇÃO, CUIDADOS E COMBATE À PANDEMIA DO NOVO CORONAVÍRUS

TABELA - COEFICIENTE DE PREVALÊNCIA – 14^{OS}RS

Município	População estimada 2019	Nº Total casos	Taxa de Prevalência
Santo Antônio do Caiuá	2.641	21	7951,5
Mirador	2.213	14	6326,3
São João do Caiuá	5.855	35	5977,8
Tamboara	5.120	24	4687,5
Amaporã	6.257	18	2876,8
Santa Mônica	3.981	9	2260,7
Planaltina do Paraná	4.263	9	2111,2
Santa Isabel do Ivaí	8.562	13	1518,3
Marilena	7.076	10	1413,2
Guairaçá	6.581	9	1367,6
Cruzeiro do Sul	4.469	6	1342,6
TOTAL 14^aRegional	275.974	323	1170,4
Terra Rica	16.789	17	1012,6
Paranavaí	88.374	88	995,8
Paraíso do Norte	13.830	13	940,0
Nova Londrina	13.213	10	756,8
Querência do Norte	12.206	8	655,4
Nova Aliança do Ivaí	1.543	1	648,1
Paranapoema	3.203	2	624,4
Alto Paraná	14.770	8	541,6
Santa Cruz de Monte Castelo	7.800	4	512,8
Itaúna do Sul	2.865	1	349,0
Diamante do Norte	5.087	1	196,6
Loanda	23.086	2	86,6

PROGRAMA DE APOIO INSTITUCIONAL PARA AÇÕES EXTENSIONISTAS DE PREVENÇÃO, CUIDADOS E COMBATE À PANDEMIA DO NOVO CORONAVÍRUS

CASOS NOVOS – 14ªRS ou COEFICIENTE DE INCIDÊNCIA – 14ºRS



*Coeficiente por 1 milhão de Habitantes.

Indicadores realizados com base nos dados do site Fonte: <http://www.saude.pr.gov.br/modules/conteudo/conteudo.php?conteudo=3507>

PROGRAMA DE APOIO INSTITUCIONAL PARA AÇÕES EXTENSIONISTAS DE PREVENÇÃO, CUIDADOS E COMBATE À PANDEMIA DO NOVO CORONAVÍRUS

TABELA - CASOS NOVOS – 14ªRS ou COEFICIENTE DE INCIDÊNCIA – 14ºRS

Município	População estimada 2019	Nº casos Novos	Taxa incidência
São João do Caiuá	5.855	1	170,8
TOTAL 14ªRegional	275.974	1	3,6

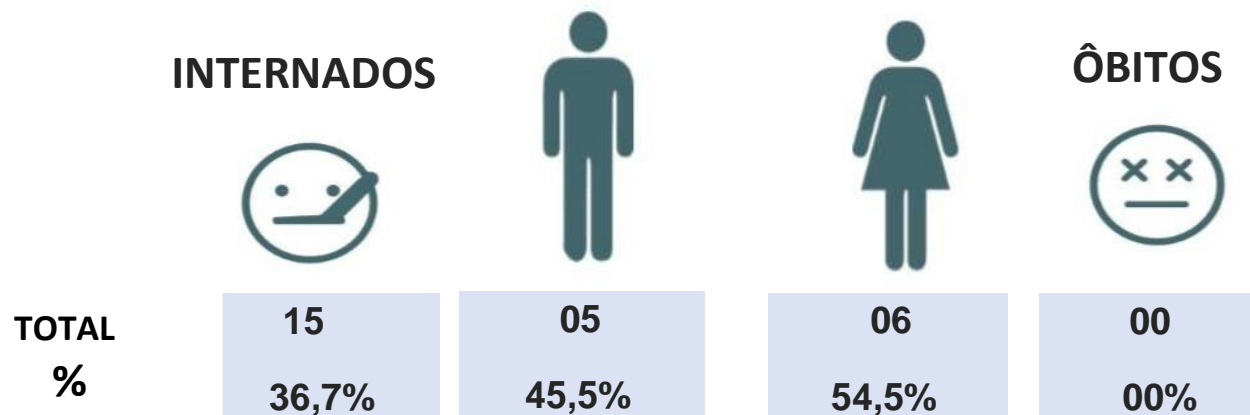
PROGRAMA DE APOIO INSTITUCIONAL PARA AÇÕES EXTENSIONISTAS DE PREVENÇÃO, CUIDADOS E COMBATE À PANDEMIA DO NOVO CORONAVÍRUS

Censo de leitos Estabelecimento de Referência da 14^o Regional – SANTA CASA DE PARANAVÁI

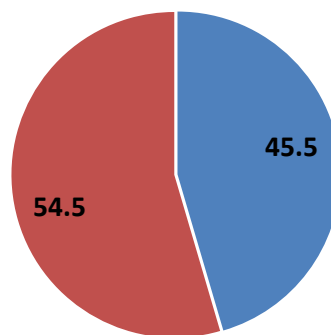


GÊNERO

Dados atualizados: 25/05/2020



Porcentagem



■ Tx Ocup. Masc % ■ Tx Ocup. Fem %

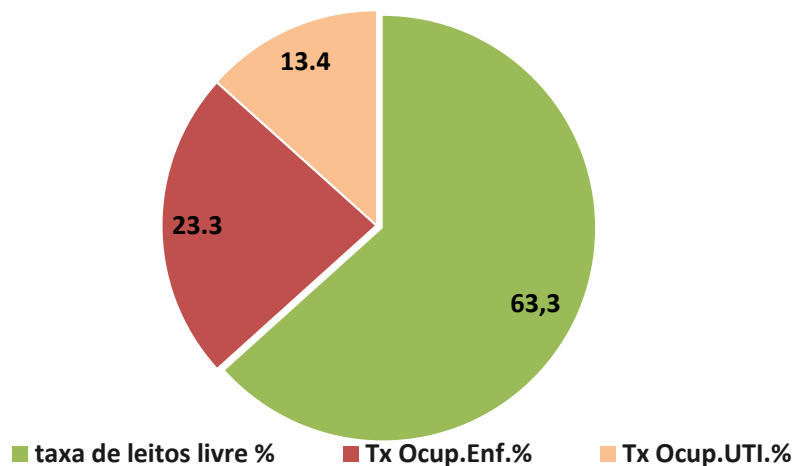
PROGRAMA DE APOIO INSTITUCIONAL PARA AÇÕES EXTENSIONISTAS DE PREVENÇÃO, CUIDADOS E COMBATE À PANDEMIA DO NOVO CORONAVÍRUS

Censo de leitos Estabelecimento de Referência da 14^o Regional – SANTA CASA DE PARANAÍ



TAXA DE OCUPAÇÃO DE LEITOS

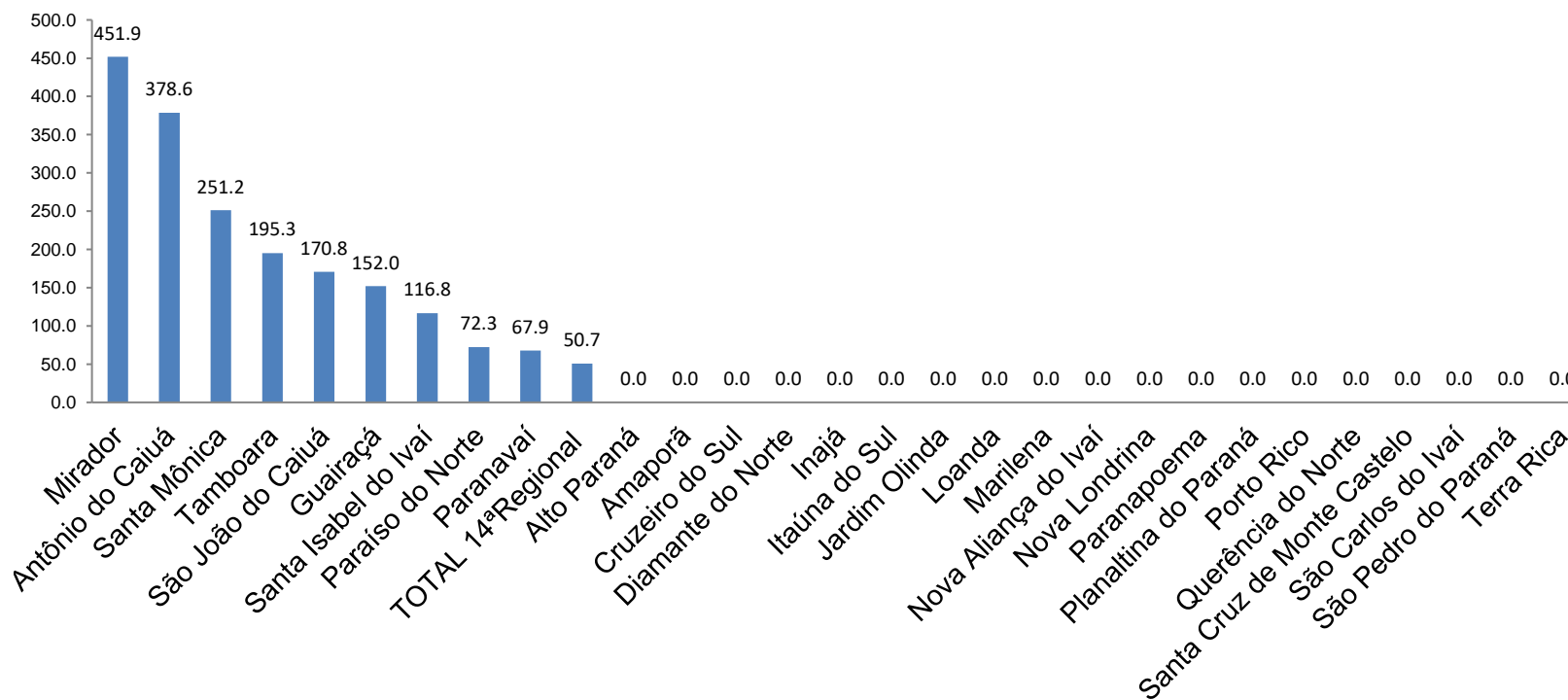
Dados atualizados: 25/05/2020



*valores em Porcentagem.

PROGRAMA DE APOIO INSTITUCIONAL PARA AÇÕES EXTENSIONISTAS DE PREVENÇÃO, CUIDADOS E COMBATE À PANDEMIA DO NOVO CORONAVÍRUS

COEFICIENTE DE MORTALIDADE – 14ª RS



*Coeficiente por 1 milhão de Habitantes

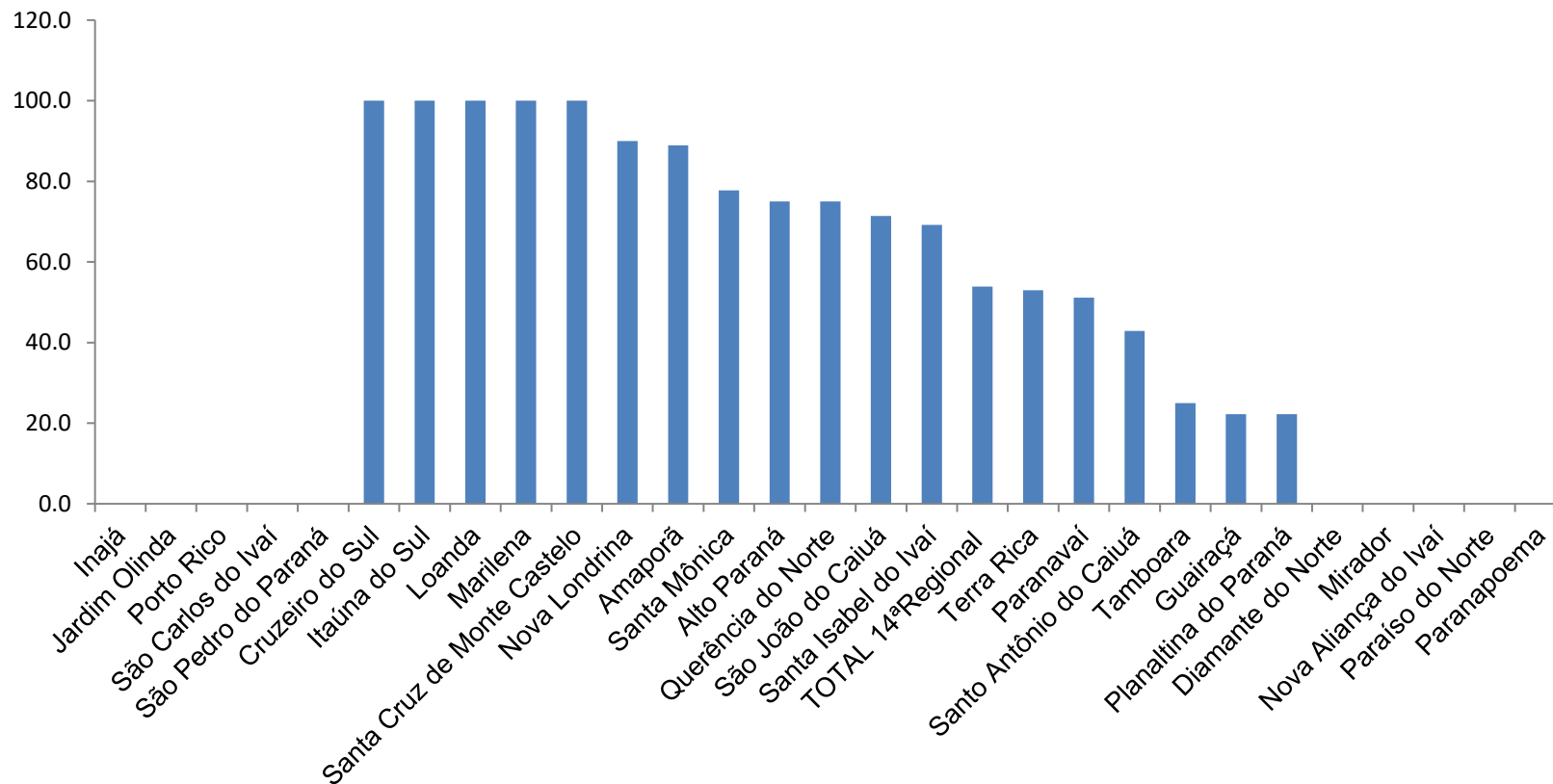
PROGRAMA DE APOIO INSTITUCIONAL PARA AÇÕES EXTENSIONISTAS DE PREVENÇÃO, CUIDADOS E COMBATE À PANDEMIA DO NOVO CORONAVÍRUS

TABELA - COEFICIENTE DE MORTALIDADE – 14ª RS

Município	População estimada 2019	Nº óbitos	Taxa mortalidade
Mirador	2.213	1	451,9
Santo Antônio do Caiuá	2.641	1	378,6
Santa Mônica	3.981	1	251,2
Tamboara	5.120	1	195,3
São João do Caiuá	5.855	1	170,8
Guairaçá	6.581	1	152,0
Santa Isabel do Ivaí	8.562	1	116,8
Paraíso do Norte	13.830	1	72,3
Paranavaí	88.374	6	67,9
TOTAL 14ªRegional	275.974	14	50,7

PROGRAMA DE APOIO INSTITUCIONAL PARA AÇÕES EXTENSIONISTAS DE PREVENÇÃO, CUIDADOS E COMBATE À PANDEMIA DO NOVO CORONAVÍRUS

COEFICIENTE DE RECUPERADOS – 14ª RS



*Coeficiente (Valor em %)

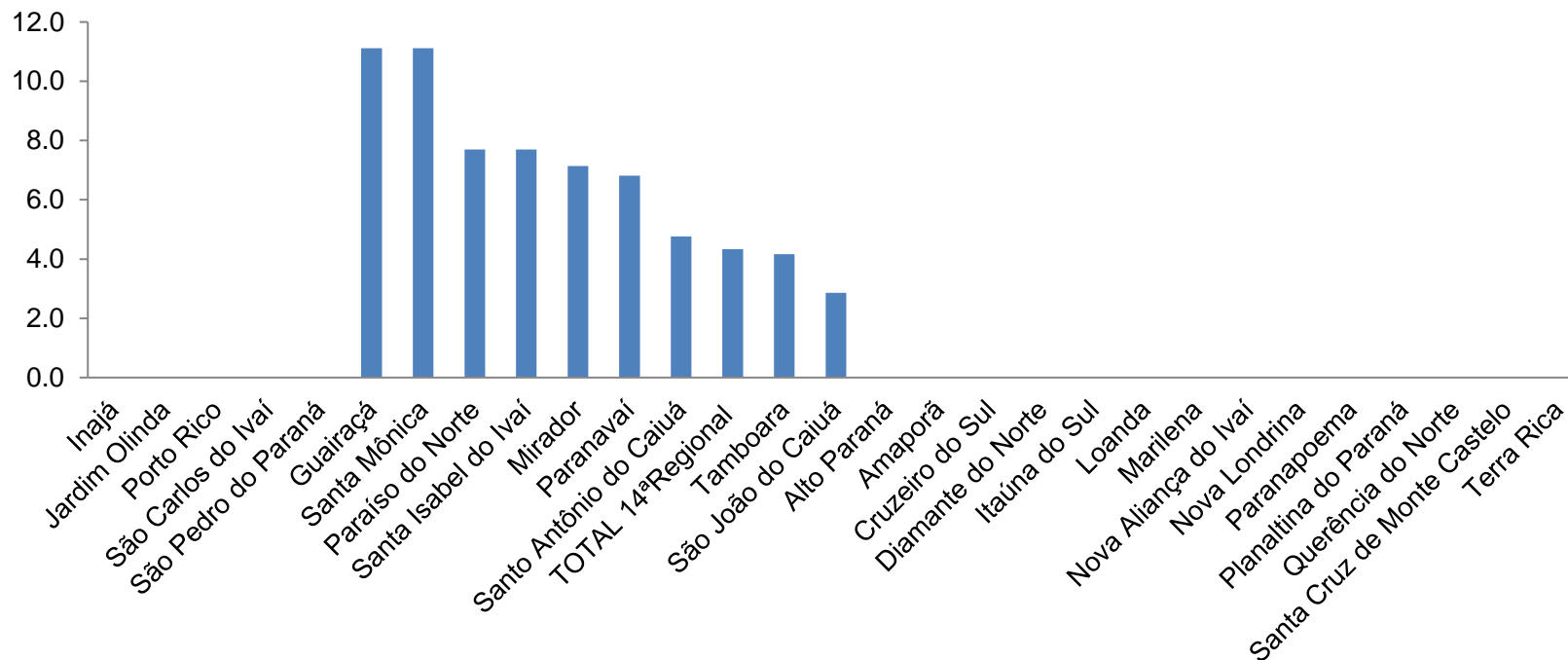
PROGRAMA DE APOIO INSTITUCIONAL PARA AÇÕES EXTENSIONISTAS DE PREVENÇÃO, CUIDADOS E COMBATE À PANDEMIA DO NOVO CORONAVÍRUS

TABELA - COEFICIENTE DE RECUPERADOS – 14ª RS

Município	População doente	Nº recuperados	Taxa Recuperados
Cruzeiro do Sul	6	6	100,0
Itaúna do Sul	1	1	100,0
Loanda	2	2	100,0
Marilena	10	10	100,0
Santa Cruz de Monte Castelo	4	4	100,0
Nova Londrina	10	9	90,0
Amaporã	18	16	88,9
Santa Mônica	9	7	77,8
Alto Paraná	8	6	75,0
Querência do Norte	8	6	75,0
São João do Caiuá	35	25	71,4
Santa Isabel do Ivaí	13	9	69,2
TOTAL 14ªRegional	323	174	53,9
Terra Rica	17	9	52,9
Paranavaí	88	45	51,1
Santo Antônio do Caiuá	21	9	42,9
Tamboara	24	6	25,0
Guairaçá	9	2	22,2
Planaltina do Paraná	9	2	22,2
Diamante do Norte	1	0	0,0
Mirador	14	0	0,0
Nova Aliança do Ivaí	1	0	0,0
Paraíso do Norte	13	0	0,0
Paranapoema	2	0	0,0

PROGRAMA DE APOIO INSTITUCIONAL PARA AÇÕES EXTENSIONISTAS DE PREVENÇÃO, CUIDADOS E COMBATE À PANDEMIA DO NOVO CORONAVÍRUS

COEFICIENTE DE LETALIDADE – 14ª RS



*Coeficiente para cada 100 Habitantes (Valor em %)

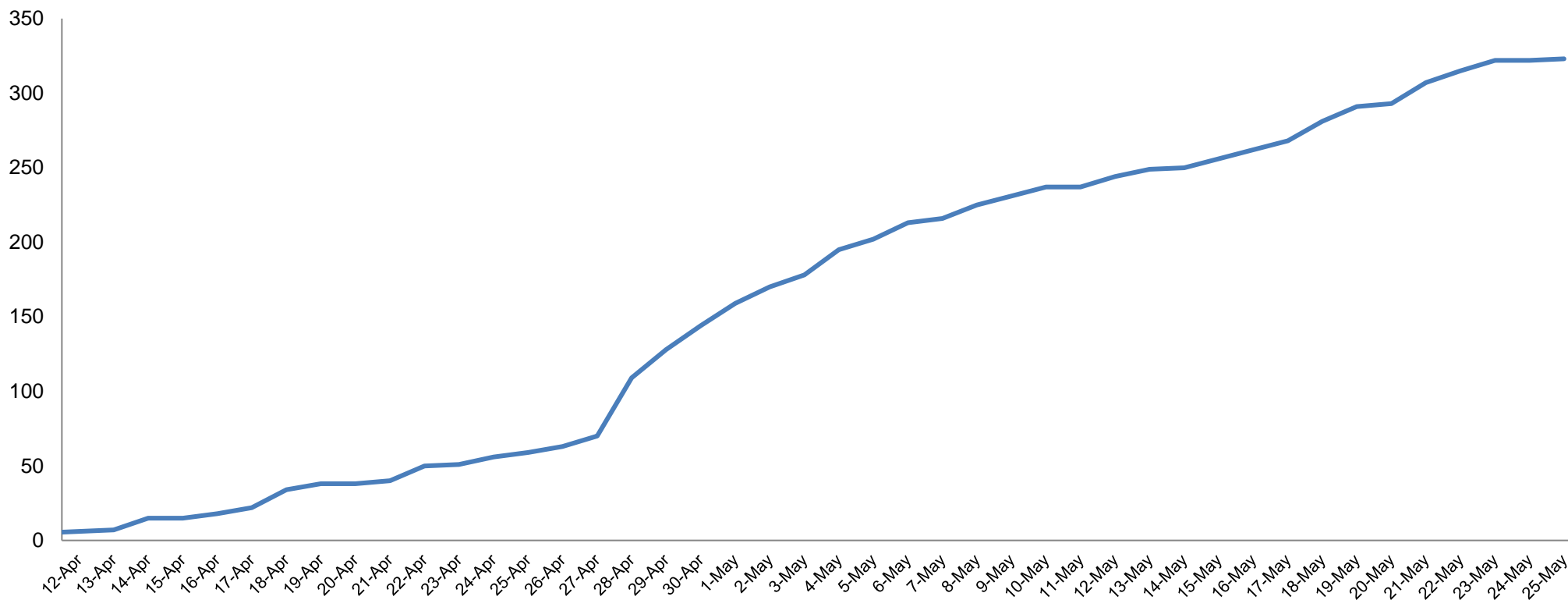
PROGRAMA DE APOIO INSTITUCIONAL PARA AÇÕES EXTENSIONISTAS DE PREVENÇÃO, CUIDADOS E COMBATE À PANDEMIA DO NOVO CORONAVÍRUS

TABELA - COEFICIENTE DE LETALIDADE – 14ª RS

Município	População doente	Nº óbitos	Taxa letalidade
Guairaçá	9	1	11,1
Santa Mônica	9	1	11,1
Paraíso do Norte	13	1	7,7
Santa Isabel do Ivaí	13	1	7,7
Mirador	14	1	7,1
Paranavaí	88	6	6,8
Santo Antônio do Caiuá	21	1	4,8
TOTAL 14ªRegional	323	14	4,3
Tamboara	24	1	4,2
São João do Caiuá	35	1	2,9

PROGRAMA DE APOIO INSTITUCIONAL PARA AÇÕES EXTENSIONISTAS DE PREVENÇÃO, CUIDADOS E COMBATE À PANDEMIA DO NOVO CORONAVÍRUS

NÚMERO DE CASOS ACUMULADOS – 14ª RS

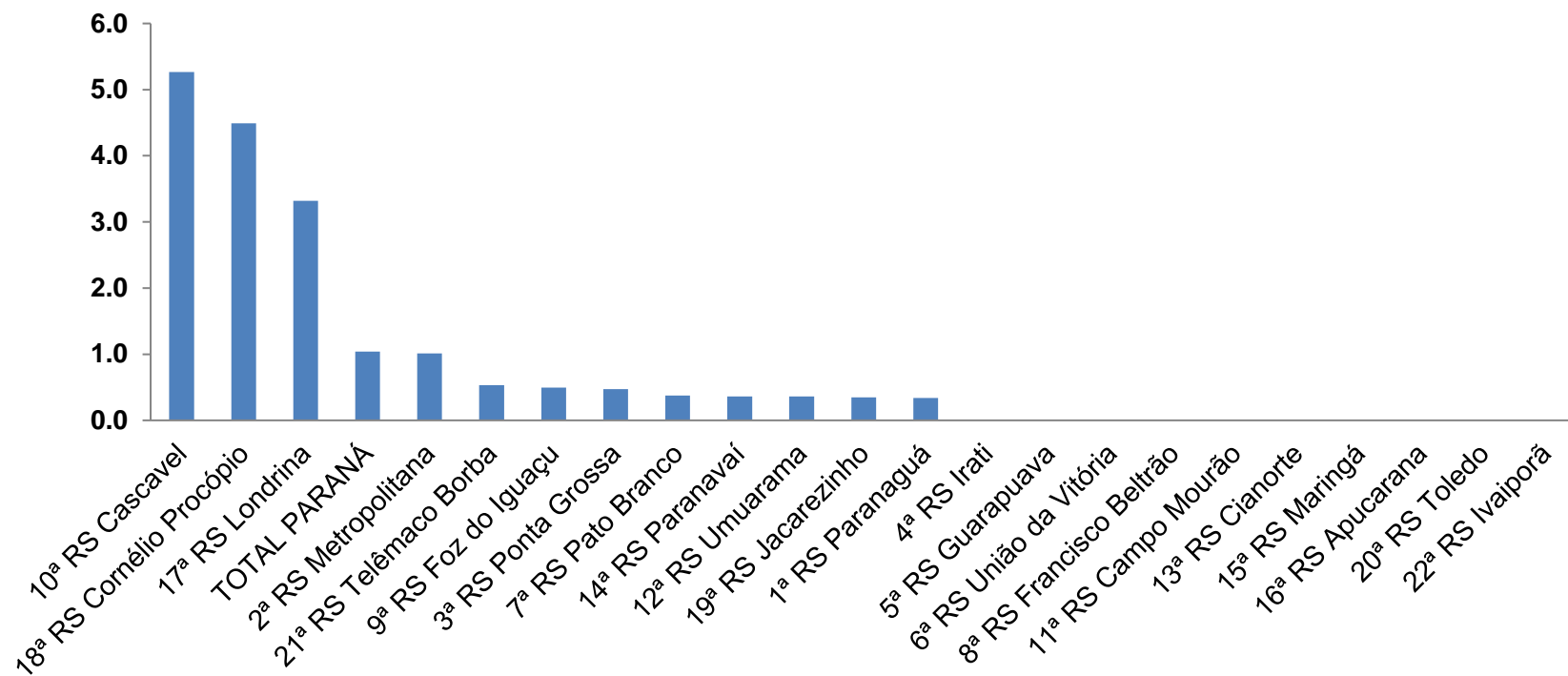


*Números de casos (habitantes)

Indicadores realizados com base nos dados do site Fonte: <http://www.saude.pr.gov.br/modules/conteudo/conteudo.php?conteudo=3507>

PROGRAMA DE APOIO INSTITUCIONAL PARA AÇÕES EXTENSIONISTAS DE PREVENÇÃO, CUIDADOS E COMBATE À PANDEMIA DO NOVO CORONAVÍRUS

TAXA DE INCIDÊNCIA POR REGIONAIS – TOTAL



*Coeficiente para cada 100 mil de Habitantes.

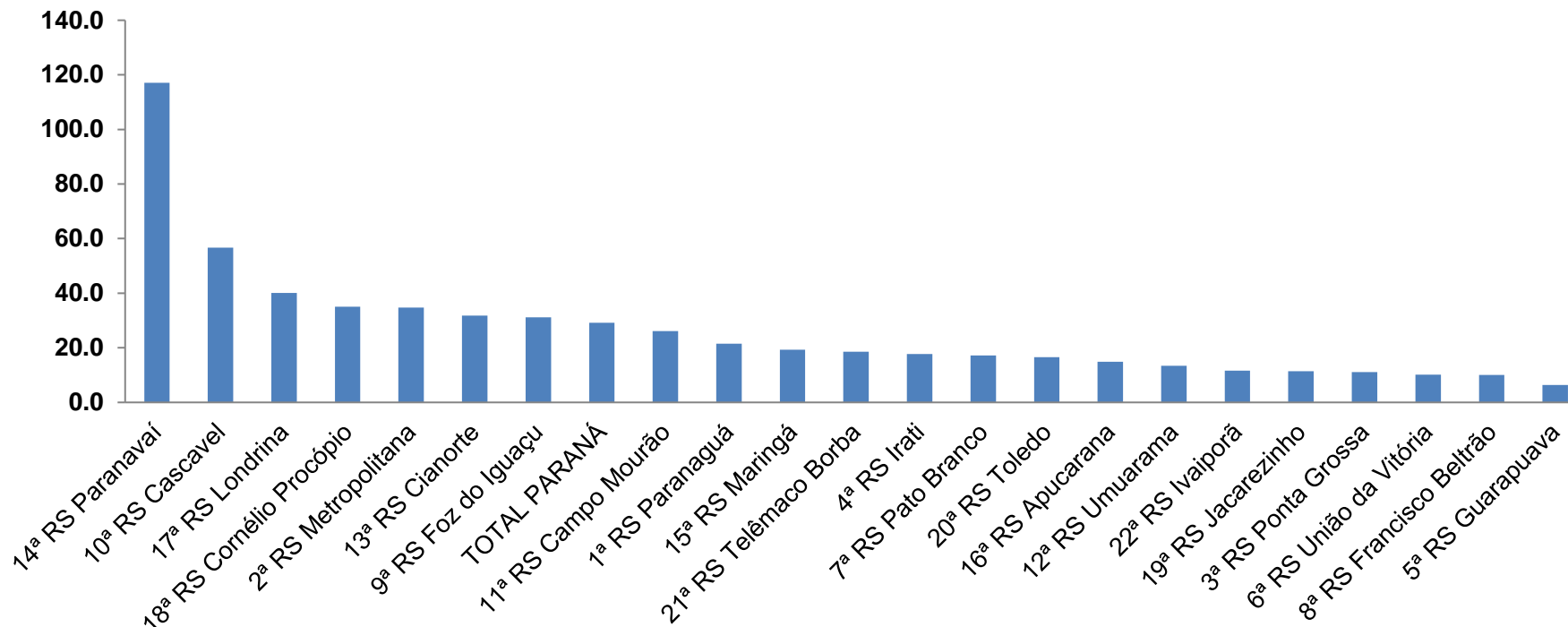
PROGRAMA DE APOIO INSTITUCIONAL PARA AÇÕES EXTENSIONISTAS DE PREVENÇÃO, CUIDADOS E COMBATE À PANDEMIA DO NOVO CORONAVÍRUS

TABELA - TAXA DE INCIDÊNCIA POR REGIONAIS – TOTAL

Região de Saúde (CIR)	População estimada 2019	Nº casos Novos	Taxa Incidência Regionais
10ª RS Cascavel	550.709	29	5,3
18ª RS Cornélio Procópio	222.583	10	4,5
17ª RS Londrina	964.251	32	3,3
TOTAL PARANÁ	11.433.957	119	1,0
2ª RS Metropolitana	3.654.960	37	1,0
21ª RS Telêmaco Borba	188.456	1	0,5
9ª RS Foz do Iguaçu	404.414	2	0,5
3ª RS Ponta Grossa	637.293	3	0,5
7ª RS Pato Branco	267.234	1	0,4
14ª RS Paranavaí	275.974	1	0,4
12ª RS Umuarama	276.371	1	0,4
19ª RS Jacarezinho	289.020	1	0,3
1ª RS Paranaguá	297.029	1	0,3
4ª RS Irati	174.933	0	0,0
5ª RS Guarapuava	456.587	0	0,0
6ª RS União da Vitória	177.311	0	0,0
8ª RS Francisco Beltrão	358.144	0	0,0
11ª RS Campo Mourão	328.863	0	0,0
13ª RS Cianorte	160.642	0	0,0
15ª RS Maringá	838.017	0	0,0
16ª RS Apucarana	384.198	0	0,0
20ª RS Toledo	398.323	0	0,0
22ª RS Ivaiporã	128.645	0	0,0

PROGRAMA DE APOIO INSTITUCIONAL PARA AÇÕES EXTENSIONISTAS DE PREVENÇÃO, CUIDADOS E COMBATE À PANDEMIA DO NOVO CORONAVÍRUS

TAXA DE PREVALÊNCIA POR REGIONAIS – TOTAL



*Coeficiente para cada 100 mil de Habitantes.

Indicadores realizados com base nos dados do site Fonte: <http://www.saude.pr.gov.br/modules/conteudo/conteudo.php?conteudo=3507>

PROGRAMA DE APOIO INSTITUCIONAL PARA AÇÕES EXTENSIONISTAS DE PREVENÇÃO, CUIDADOS E COMBATE À PANDEMIA DO NOVO CORONAVÍRUS

TABELA - TAXA DE PREVALÊNCIA POR REGIONAIS – TOTAL

Região de Saúde (CIR)	População estimada 2019	Nº Total casos	Taxa prevalência Regionais
14ª RS Paranavaí	275.974	323	117,0
10ª RS Cascavel	550.709	312	56,7
17ª RS Londrina	964.251	387	40,1
18ª RS Cornélio Procopio	222.583	78	35,0
2ª RS Metropolitana	3.654.960	1268	34,7
13ª RS Cianorte	160.642	51	31,7
9ª RS Foz do Iguaçu	404.414	126	31,2
TOTAL PARANÁ	11.433.957	3331	29,1
11ª RS Campo Mourão	328.863	86	26,2
1ª RS Paranaguá	297.029	64	21,5
15ª RS Maringá	838.017	162	19,3
21ª RS Telêmaco Borba	188.456	35	18,6
4ª RS Irati	174.933	31	17,7
7ª RS Pato Branco	267.234	46	17,2
20ª RS Toledo	398.323	66	16,6
16ª RS Apucarana	384.198	57	14,8
12ª RS Umuarama	276.371	37	13,4
22ª RS Ivaiporã	128.645	15	11,7
19ª RS Jacarezinho	289.020	33	11,4
3ª RS Ponta Grossa	637.293	71	11,1
6ª RS União da Vitória	177.311	18	10,2
8ª RS Francisco Beltrão	358.144	36	10,1
5ª RS Guarapuava	456.587	29	6,4



PROGRAMA DE APOIO INSTITUCIONAL PARA AÇÕES EXTENSIONISTAS DE PREVENÇÃO, CUIDADOS E COMBATE À PANDEMIA DO NOVO CORONAVÍRUS