

PROGRAMA DE APOIO INSTITUCIONAL PARA AÇÕES EXTENSIONISTAS DE PREVENÇÃO, CUIDADOS E COMBATE À PANDEMIA DO NOVO CORONAVÍRUS

CORONAVÍRUS (COVID-19)

INFORME EPIDEMIOLÓGICO

14ª REGIONAL DE SAÚDE



PANORANA

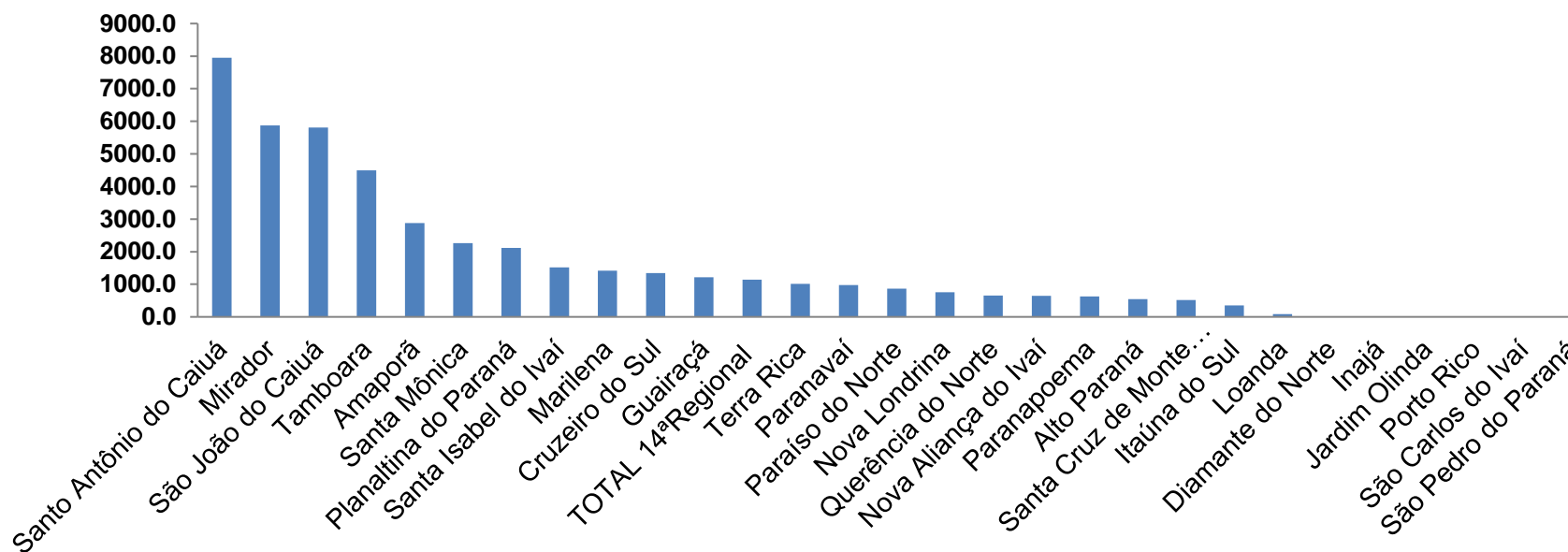
DADOS ATUALIZADOS
ATÉ 22/05/2020



PROGRAMA DE APOIO INSTITUCIONAL PARA AÇÕES EXTENSIONISTAS DE PREVENÇÃO, CUIDADOS E COMBATE À PANDEMIA DO NOVO CORONAVÍRUS

Gráficos de Indicadores de Saúde 14º Regional – Paraná

COEFICIENTE DE PREVALÊNCIA – 14ºRS



*Coeficiente por 1 milhão de Habitantes.

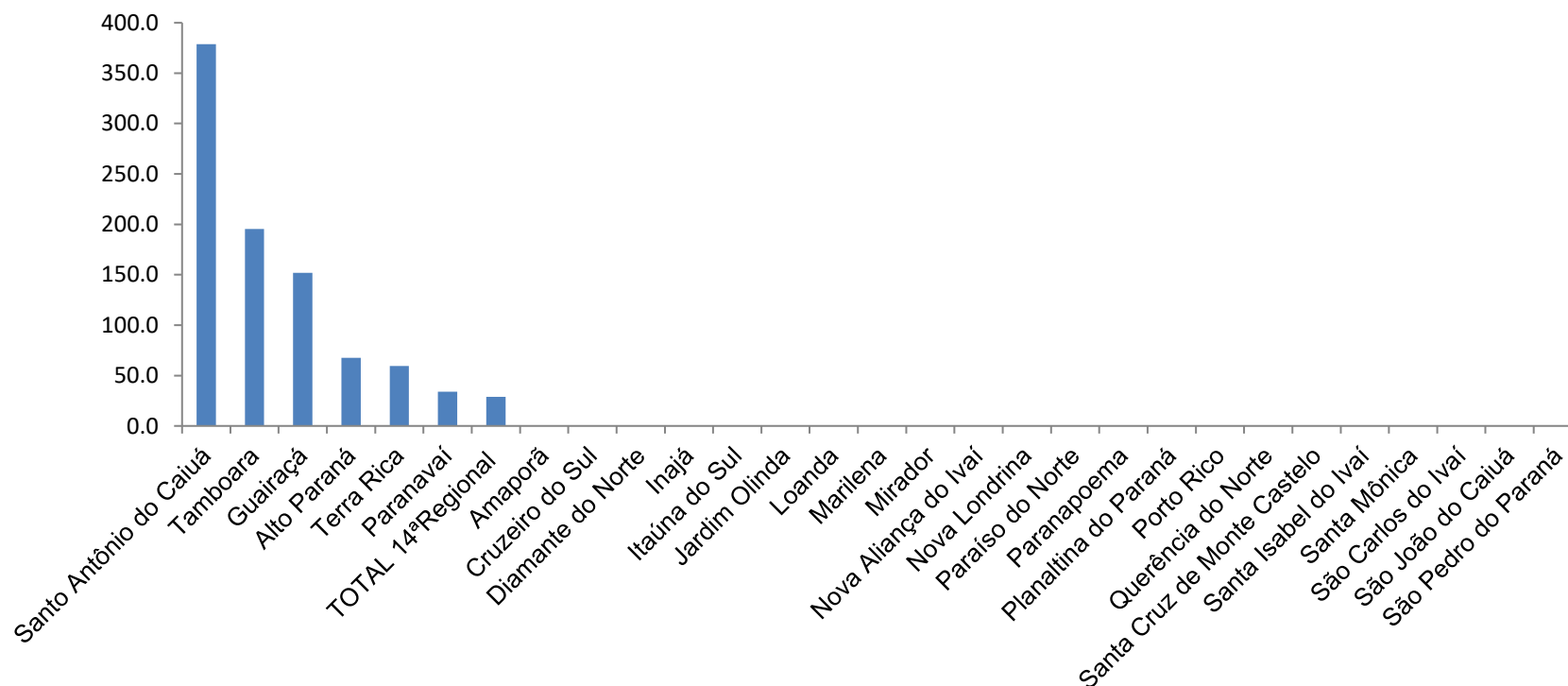
PROGRAMA DE APOIO INSTITUCIONAL PARA AÇÕES EXTENSIONISTAS DE PREVENÇÃO, CUIDADOS E COMBATE À PANDEMIA DO NOVO CORONAVÍRUS

TABELA - COEFICIENTE DE PREVALÊNCIA – 14^{OS}RS

Município	População estimada 2019	Nº Total casos	Taxa de Prevalência
Santo Antônio do Caiuá	2.641	21	7951,5
Mirador	2.213	13	5874,4
São João do Caiuá	5.855	34	5807,0
Tamboara	5.120	23	4492,2
Amaporã	6.257	18	2876,8
Santa Mônica	3.981	9	2260,7
Planaltina do Paraná	4.263	9	2111,2
Santa Isabel do Ivaí	8.562	13	1518,3
Marilena	7.076	10	1413,2
Cruzeiro do Sul	4.469	6	1342,6
Guairaçá	6.581	8	1215,6
TOTAL 14^aRegional	275.974	315	1141,4
Terra Rica	16.789	17	1012,6
Paranavaí	88.374	86	973,1
Paraíso do Norte	13.830	12	867,7
Nova Londrina	13.213	10	756,8
Querência do Norte	12.206	8	655,4
Nova Aliança do Ivaí	1.543	1	648,1
Paranapoema	3.203	2	624,4
Alto Paraná	14.770	8	541,6
Santa Cruz de Monte Castelo	7.800	4	512,8
Itaúna do Sul	2.865	1	349,0
Loanda	23.086	2	86,6

PROGRAMA DE APOIO INSTITUCIONAL PARA AÇÕES EXTENSIONISTAS DE PREVENÇÃO, CUIDADOS E COMBATE À PANDEMIA DO NOVO CORONAVÍRUS

CASOS NOVOS – 14ªRS ou COEFICIENTE DE INCIDÊNCIA – 14ºRS



*Coeficiente por 1 milhão de Habitantes.

PROGRAMA DE APOIO INSTITUCIONAL PARA AÇÕES EXTENSIONISTAS DE PREVENÇÃO, CUIDADOS E COMBATE À PANDEMIA DO NOVO CORONAVÍRUS

TABELA - CASOS NOVOS – 14ªRS ou COEFICIENTE DE INCIDÊNCIA – 14ºRS

Município	População estimada 2019	Nº casos Novos	Taxa incidência
Santo Antônio do Caiuá	2.641	1	378,6
Tamboara	5.120	1	195,3
Guairaçá	6.581	1	152,0
Alto Paraná	14.770	1	67,7
Terra Rica	16.789	1	59,6
Paranavaí	88.374	3	33,9
TOTAL 14ªRegional	275.974	8	29,0

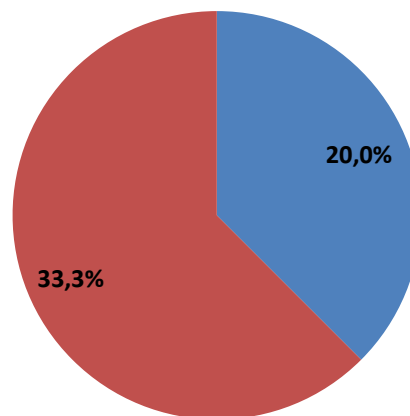
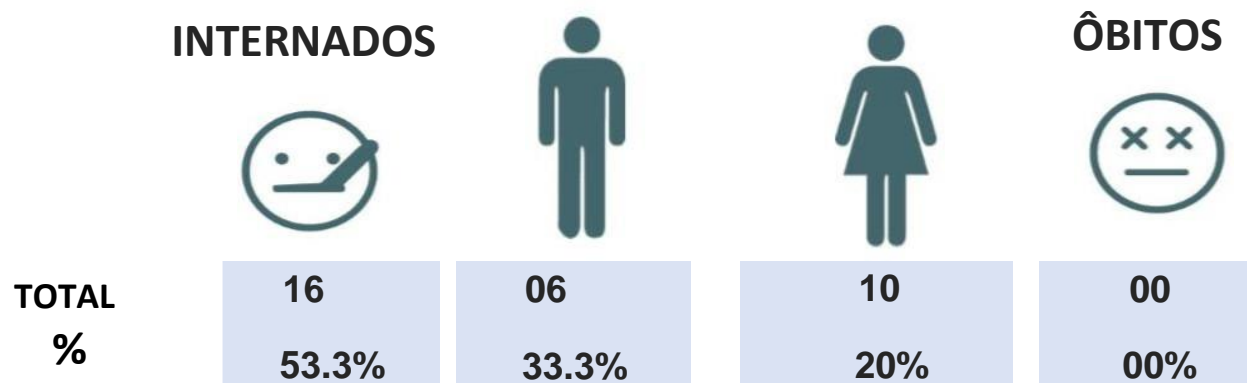
PROGRAMA DE APOIO INSTITUCIONAL PARA AÇÕES EXTENSIONISTAS DE PREVENÇÃO, CUIDADOS E COMBATE À PANDEMIA DO NOVO CORONAVÍRUS

Censo de leitos Estabelecimento de Referência da 14^o Regional – SANTA CASA DE PARANAVAI



GÊNERO

Dados atualizados: 22/05/2020



■ Tx Ocup.Masc % ■ Tx Ocup.Fem%

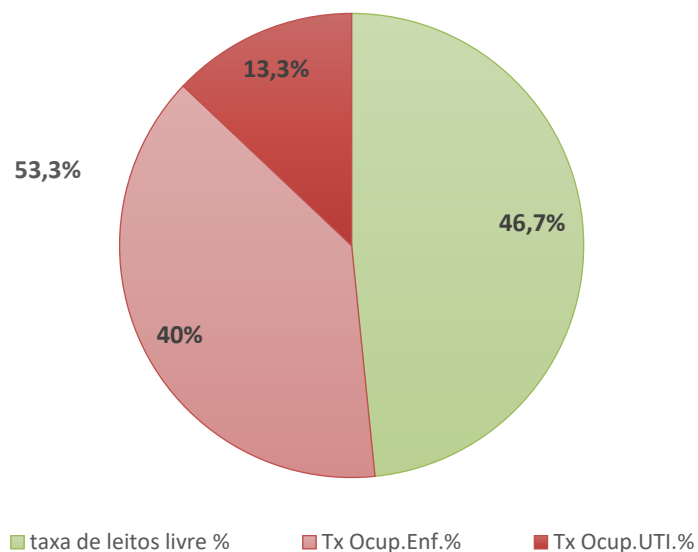
PROGRAMA DE APOIO INSTITUCIONAL PARA AÇÕES EXTENSIONISTAS DE PREVENÇÃO, CUIDADOS E COMBATE À PANDEMIA DO NOVO CORONAVÍRUS

Censo de leitos Estabelecimento de Referência da 14^o Regional – SANTA CASA DE PARANAÍ



TAXA DE OCUPAÇÃO DE LEITOS

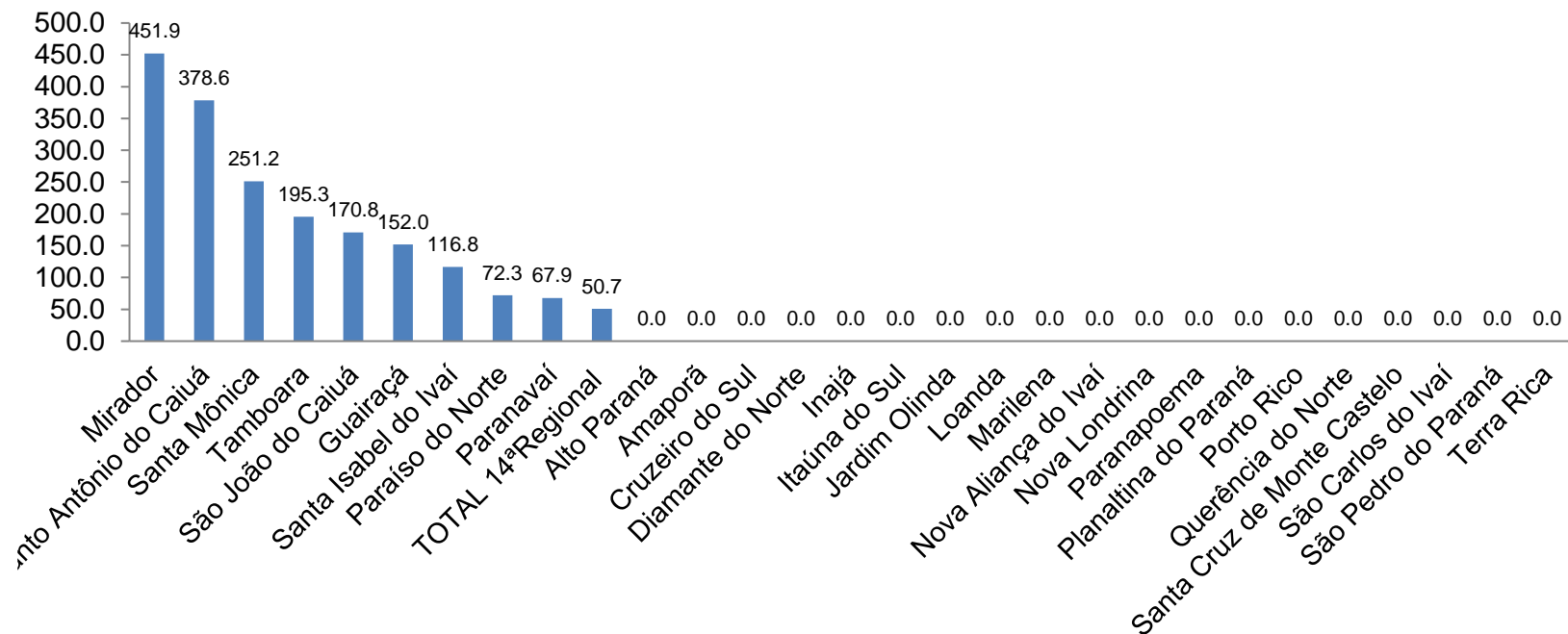
Dados atualizados: 22/05/2020



*valores em Porcentagem.

PROGRAMA DE APOIO INSTITUCIONAL PARA AÇÕES EXTENSIONISTAS DE PREVENÇÃO, CUIDADOS E COMBATE À PANDEMIA DO NOVO CORONAVÍRUS

COEFICIENTE DE MORTALIDADE – 14ªRS



*Coeficiente por 1 milhão de Habitantes

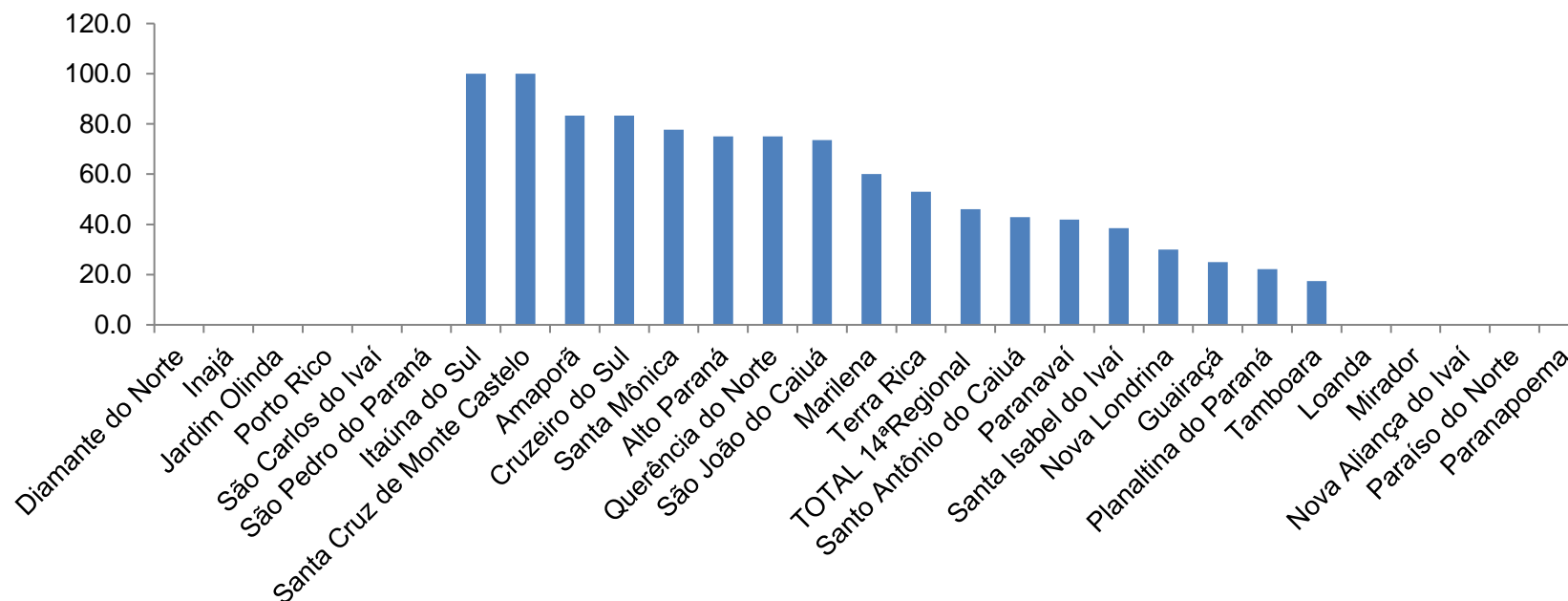
PROGRAMA DE APOIO INSTITUCIONAL PARA AÇÕES EXTENSIONISTAS DE PREVENÇÃO, CUIDADOS E COMBATE À PANDEMIA DO NOVO CORONAVÍRUS

TABELA - COEFICIENTE DE MORTALIDADE – 14ª RS

Município	População estimada 2019	Nº óbitos	Taxa mortalidade
Mirador	2.213	1	451,9
Santo Antônio do Caiuá	2.641	1	378,6
Santa Mônica	3.981	1	251,2
Tamboara	5.120	1	195,3
São João do Caiuá	5.855	1	170,8
Guairaçá	6.581	1	152,0
Santa Isabel do Ivaí	8.562	1	116,8
Paraíso do Norte	13.830	1	72,3
Paranavaí	88.374	6	67,9
TOTAL 14ªRegional	275.974	14	50,7

PROGRAMA DE APOIO INSTITUCIONAL PARA AÇÕES EXTENSIONISTAS DE PREVENÇÃO, CUIDADOS E COMBATE À PANDEMIA DO NOVO CORONAVÍRUS

COEFICIENTE DE RECUPERADOS – 14ª RS



*Coeficiente (Valor em %)

Indicadores realizados com base nos dados do site Fonte: <http://www.saude.pr.gov.br/modules/conteudo/conteudo.php?conteudo=3507>

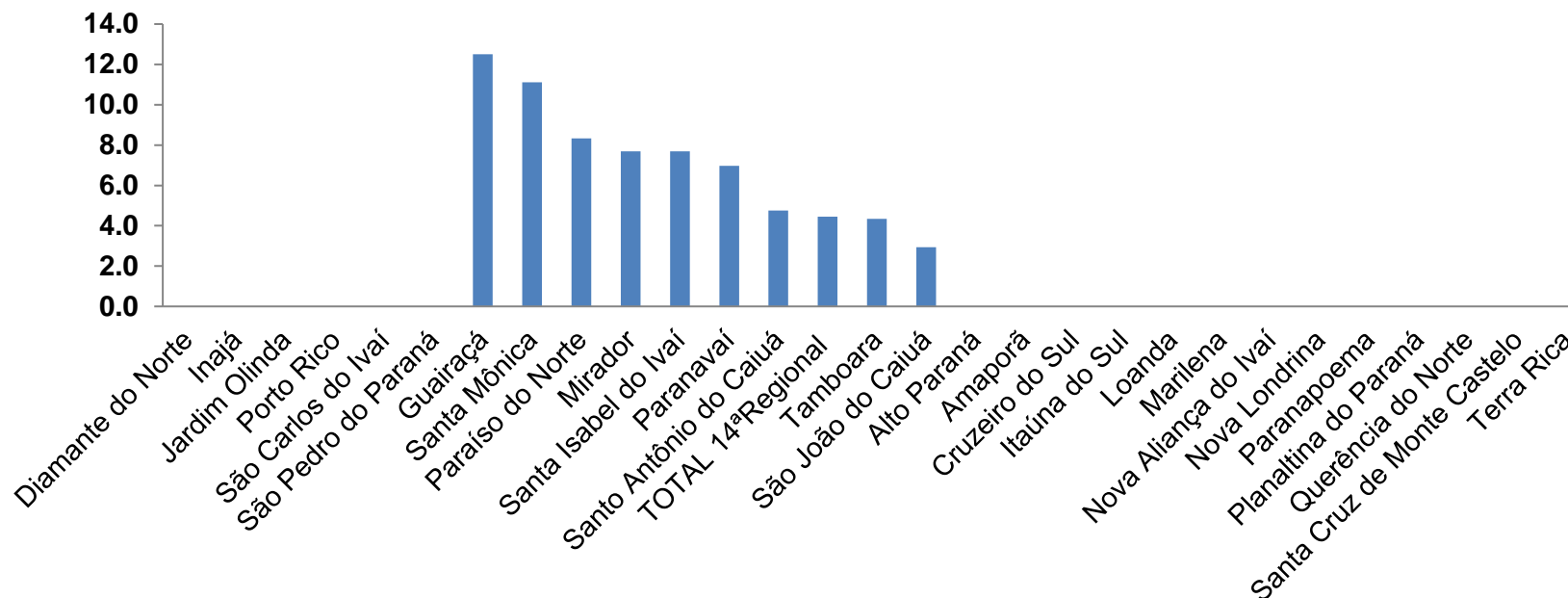
PROGRAMA DE APOIO INSTITUCIONAL PARA AÇÕES EXTENSIONISTAS DE PREVENÇÃO, CUIDADOS E COMBATE À PANDEMIA DO NOVO CORONAVÍRUS

TABELA - COEFICIENTE DE RECUPERADOS – 14ª RS

Município	População doente	Nº recuperados	Taxa Recuperados
Itaúna do Sul	1	1	100,0
Santa Cruz de Monte Castelo	4	4	100,0
Amaporã	18	15	83,3
Cruzeiro do Sul	6	5	83,3
Santa Mônica	9	7	77,8
Alto Paraná	8	6	75,0
Querência do Norte	8	6	75,0
São João do Caiuá	34	25	73,5
Marilena	10	6	60,0
Terra Rica	17	9	52,9
TOTAL 14ªRegional	315	145	46,0
Santo Antônio do Caiuá	21	9	42,9
Paranavaí	86	36	41,9
Santa Isabel do Ivaí	13	5	38,5
Nova Londrina	10	3	30,0
Guairaçá	8	2	25,0
Planaltina do Paraná	9	2	22,2
Tamboara	23	4	17,4
Loanda	2	0	0,0
Mirador	13	0	0,0
Nova Aliança do Ivaí	1	0	0,0
Paraíso do Norte	12	0	0,0
Paranapoema	2	0	0,0

PROGRAMA DE APOIO INSTITUCIONAL PARA AÇÕES EXTENSIONISTAS DE PREVENÇÃO, CUIDADOS E COMBATE À PANDEMIA DO NOVO CORONAVÍRUS

COEFICIENTE DE LETALIDADE – 14ª RS



*Coeficiente para cada 100 Habitantes (Valor em %)

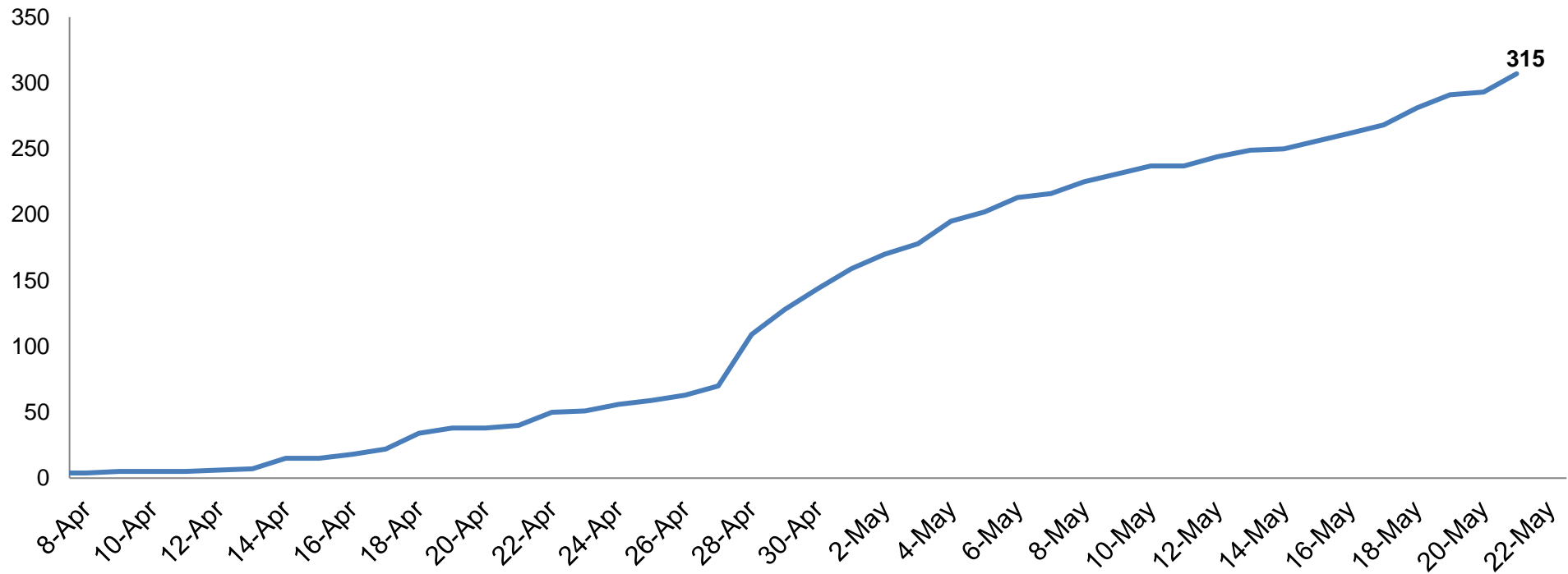
PROGRAMA DE APOIO INSTITUCIONAL PARA AÇÕES EXTENSIONISTAS DE PREVENÇÃO, CUIDADOS E COMBATE À PANDEMIA DO NOVO CORONAVÍRUS

TABELA - COEFICIENTE DE LETALIDADE – 14ªRS

Município	População doente	Nº óbitos	Taxa letalidade
Guairaçá	8	1	12,5
Santa Mônica	9	1	11,1
Paraíso do Norte	12	1	8,3
Mirador	13	1	7,7
Santa Isabel do Ivaí	13	1	7,7
Paranavaí	86	6	7,0
Santo Antônio do Caiuá	21	1	4,8
TOTAL 14ªRegional	315	14	4,4
Tamboara	23	1	4,3
São João do Caiuá	34	1	2,9
Alto Paraná	8		0,0
Amaporã	18		0,0
Cruzeiro do Sul	6		0,0
Itaúna do Sul	1		0,0
Loanda	2		0,0
Marilena	10		0,0
Nova Aliança do Ivaí	1		0,0
Nova Londrina	10		0,0
Paranapoema	2		0,0
Planaltina do Paraná	9		0,0
Querência do Norte	8		0,0
Santa Cruz de Monte Castelo	4		0,0
Terra Rica	17		0,0

PROGRAMA DE APOIO INSTITUCIONAL PARA AÇÕES EXTENSIONISTAS DE PREVENÇÃO, CUIDADOS E COMBATE À PANDEMIA DO NOVO CORONAVÍRUS

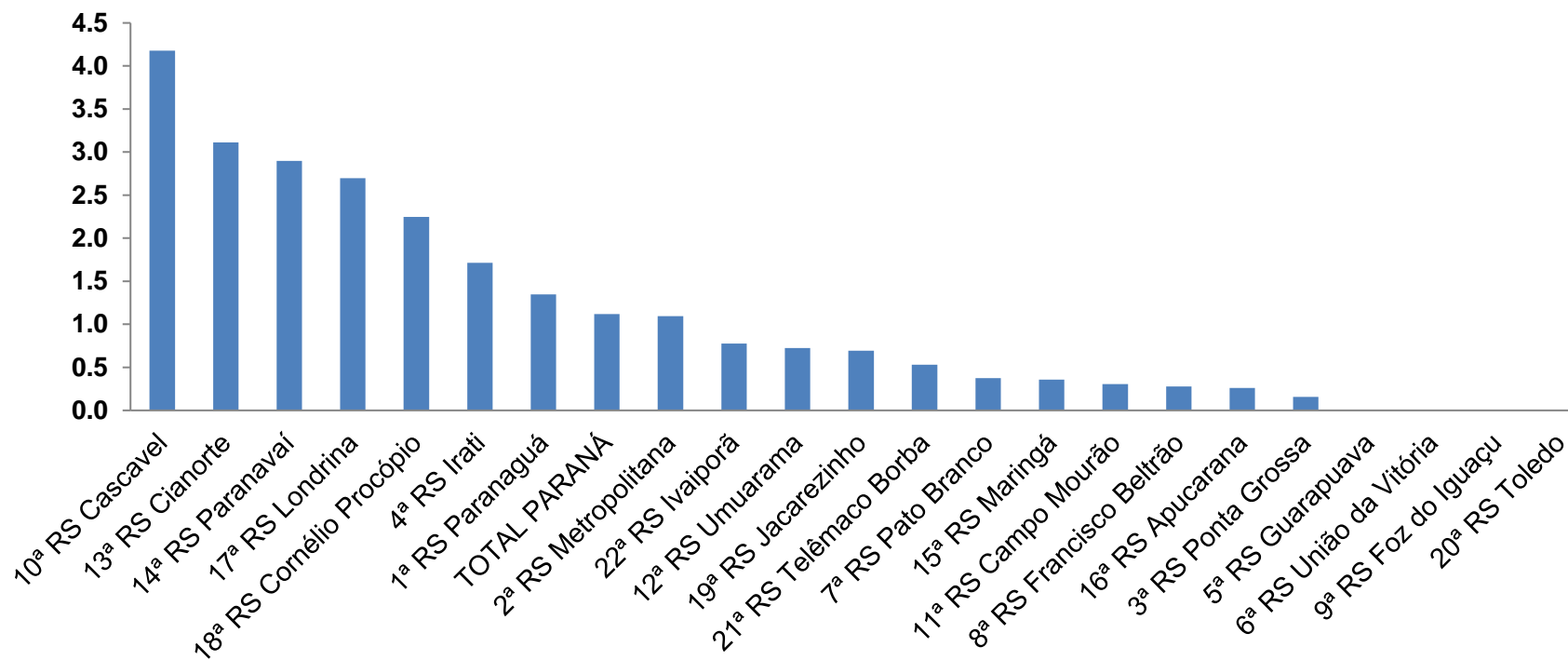
NÚMERO DE CASOS ACUMULADOS – 14ª RS



*Números de casos (habitantes)

PROGRAMA DE APOIO INSTITUCIONAL PARA AÇÕES EXTENSIONISTAS DE PREVENÇÃO, CUIDADOS E COMBATE À PANDEMIA DO NOVO CORONAVÍRUS

TAXA DE INCIDÊNCIA POR REGIONAIS – TOTAL



*Coeficiente para cada 100 mil de Habitantes.

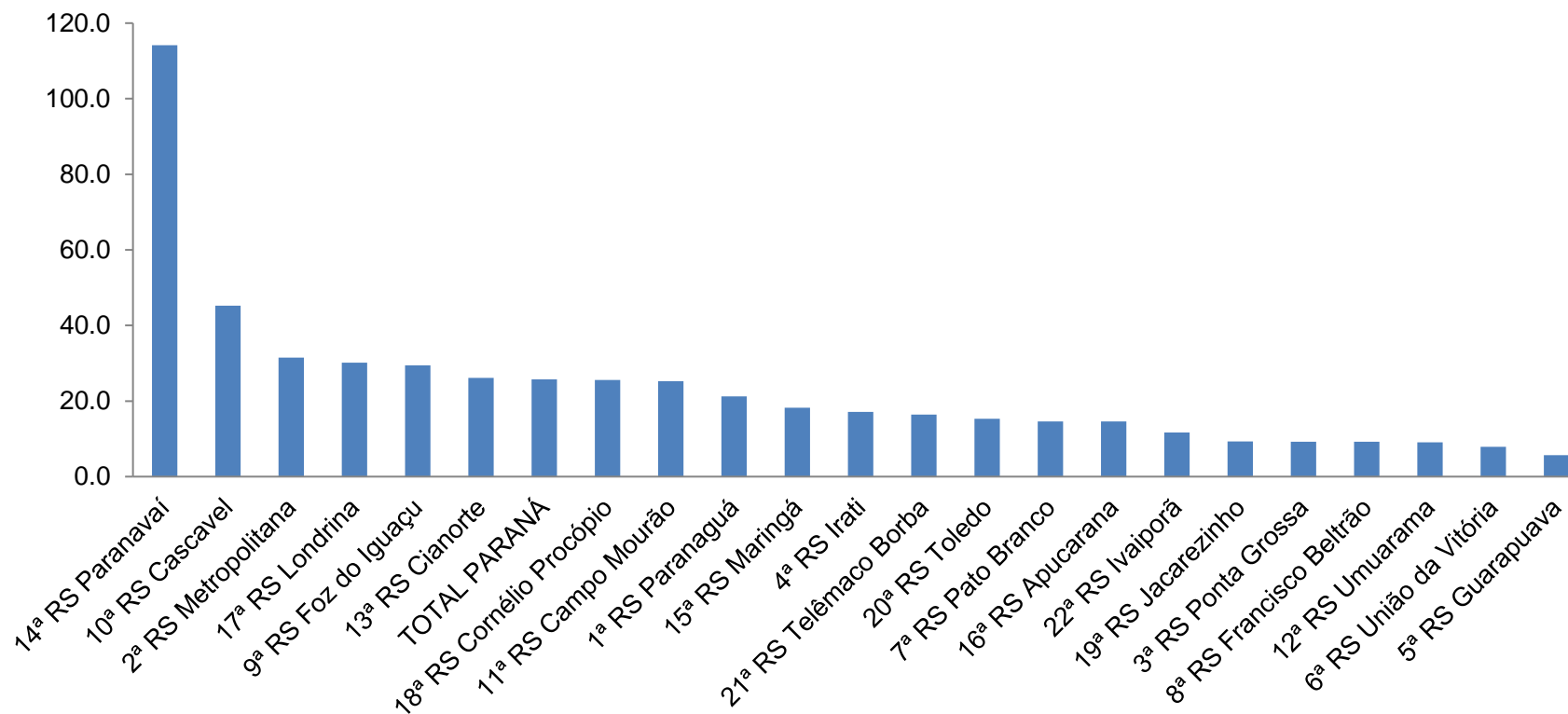
PROGRAMA DE APOIO INSTITUCIONAL PARA AÇÕES EXTENSIONISTAS DE PREVENÇÃO, CUIDADOS E COMBATE À PANDEMIA DO NOVO CORONAVÍRUS

TABELA - TAXA DE INCIDÊNCIA POR REGIONAIS – TOTAL

Região de Saúde (CIR)	População estimada 2019	Nº casos Novos	Taxa Incidência Regionais
10ª RS Cascavel	550.709	23	4,2
13ª RS Cianorte	160.642	5	3,1
14ª RS Paranaíba	275.974	8	2,9
17ª RS Londrina	964.251	26	2,7
18ª RS Cornélio Procopio	222.583	5	2,2
4ª RS Irati	174.933	3	1,7
1ª RS Paranaguá	297.029	4	1,3
TOTAL PARANÁ	11.433.957	128	1,1
2ª RS Metropolitana	3.654.960	40	1,1
22ª RS Ivaiporã	128.645	1	0,8
12ª RS Umuarama	276.371	2	0,7
19ª RS Jacarezinho	289.020	2	0,7
21ª RS Telêmaco Borba	188.456	1	0,5
7ª RS Pato Branco	267.234	1	0,4
15ª RS Maringá	838.017	3	0,4
11ª RS Campo Mourão	328.863	1	0,3
8ª RS Francisco Beltrão	358.144	1	0,3
16ª RS Apucarana	384.198	1	0,3
3ª RS Ponta Grossa	637.293	1	0,2
5ª RS Guarapuava	456.587	0	0,0
6ª RS União da Vitória	177.311	0	0,0
9ª RS Foz do Iguaçu	404.414	0	0,0
20ª RS Toledo	398.323	0	0,0

PROGRAMA DE APOIO INSTITUCIONAL PARA AÇÕES EXTENSIONISTAS DE PREVENÇÃO, CUIDADOS E COMBATE À PANDEMIA DO NOVO CORONAVÍRUS

TAXA DE PREVALÊNCIA POR REGIONAIS – TOTAL



*Coeficiente para cada 100 mil de Habitantes.

PROGRAMA DE APOIO INSTITUCIONAL PARA AÇÕES EXTENSIONISTAS DE PREVENÇÃO, CUIDADOS E COMBATE À PANDEMIA DO NOVO CORONAVÍRUS

TABELA - TAXA DE PREVALÊNCIA POR REGIONAIS – TOTAL

Região de Saúde (CIR)	População estimada 2019	Nº Total casos	Taxa prevalência Regionais
14ª RS Paranavaí	275.974	315	114,1
10ª RS Cascavel	550.709	249	45,2
2ª RS Metropolitana	3.654.960	1150	31,5
17ª RS Londrina	964.251	291	30,2
9ª RS Foz do Iguaçu	404.414	119	29,4
13ª RS Cianorte	160.642	42	26,1
TOTAL PARANÁ	11.433.957	2938	25,7
18ª RS Cornélio Procopio	222.583	57	25,6
11ª RS Campo Mourão	328.863	83	25,2
1ª RS Paranaguá	297.029	63	21,2
15ª RS Maringá	838.017	153	18,3
4ª RS Irati	174.933	30	17,1
21ª RS Telêmaco Borba	188.456	31	16,4
20ª RS Toledo	398.323	61	15,3
7ª RS Pato Branco	267.234	39	14,6
16ª RS Apucarana	384.198	56	14,6
22ª RS Ivaiporã	128.645	15	11,7
19ª RS Jacarezinho	289.020	27	9,3
3ª RS Ponta Grossa	637.293	59	9,3
8ª RS Francisco Beltrão	358.144	33	9,2
12ª RS Umuarama	276.371	25	9,0
6ª RS União da Vitória	177.311	14	7,9
5ª RS Guarapuava	456.587	26	5,7