

PROGRAMA DE APOIO INSTITUCIONAL PARA AÇÕES EXTENSIONISTAS DE PREVENÇÃO, CUIDADOS E COMBATE À PANDEMIA DO NOVO CORONAVÍRUS

CORONAVÍRUS (COVID-19)

INFORME EPIDEMIOLÓGICO 14ª REGIONAL DE SAÚDE



PANORANA

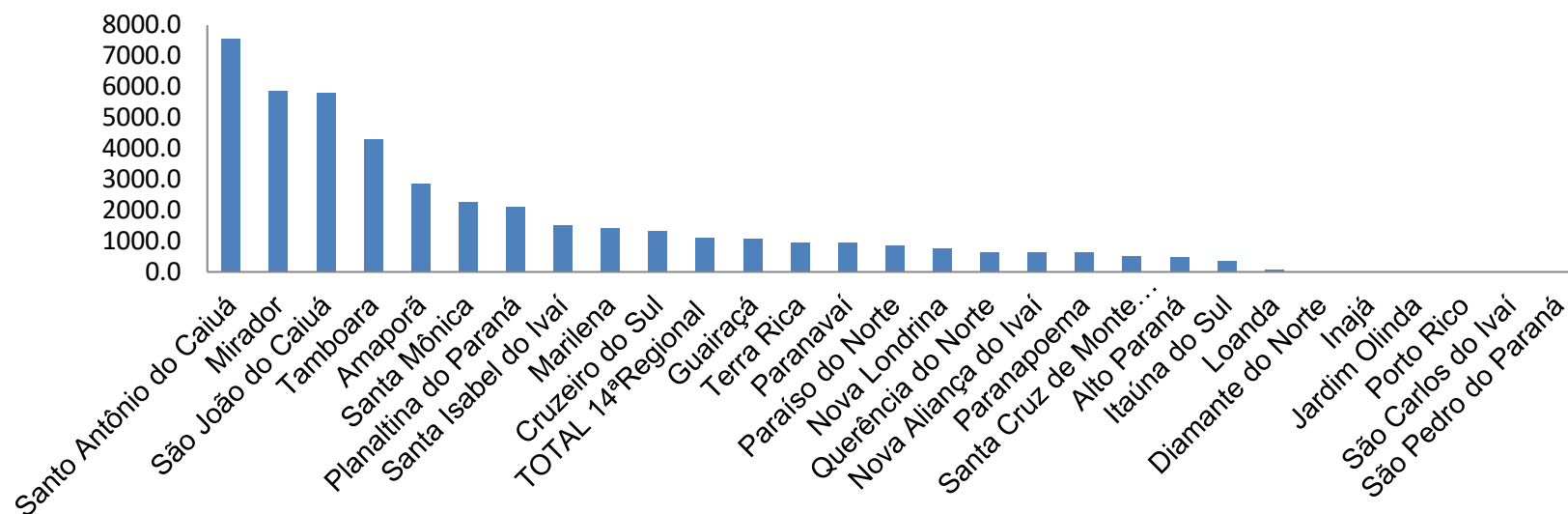
DADOS ATUALIZADOS
ATÉ 21/05/2020



PROGRAMA DE APOIO INSTITUCIONAL PARA AÇÕES EXTENSIONISTAS DE PREVENÇÃO, CUIDADOS E COMBATE À PANDEMIA DO NOVO CORONAVÍRUS

Gráficos de Indicadores de Saúde 14º Regional – Paraná

COEFICIENTE DE PREVALÊNCIA – 14ºRS



*Coeficiente por 1 milhão de Habitantes.

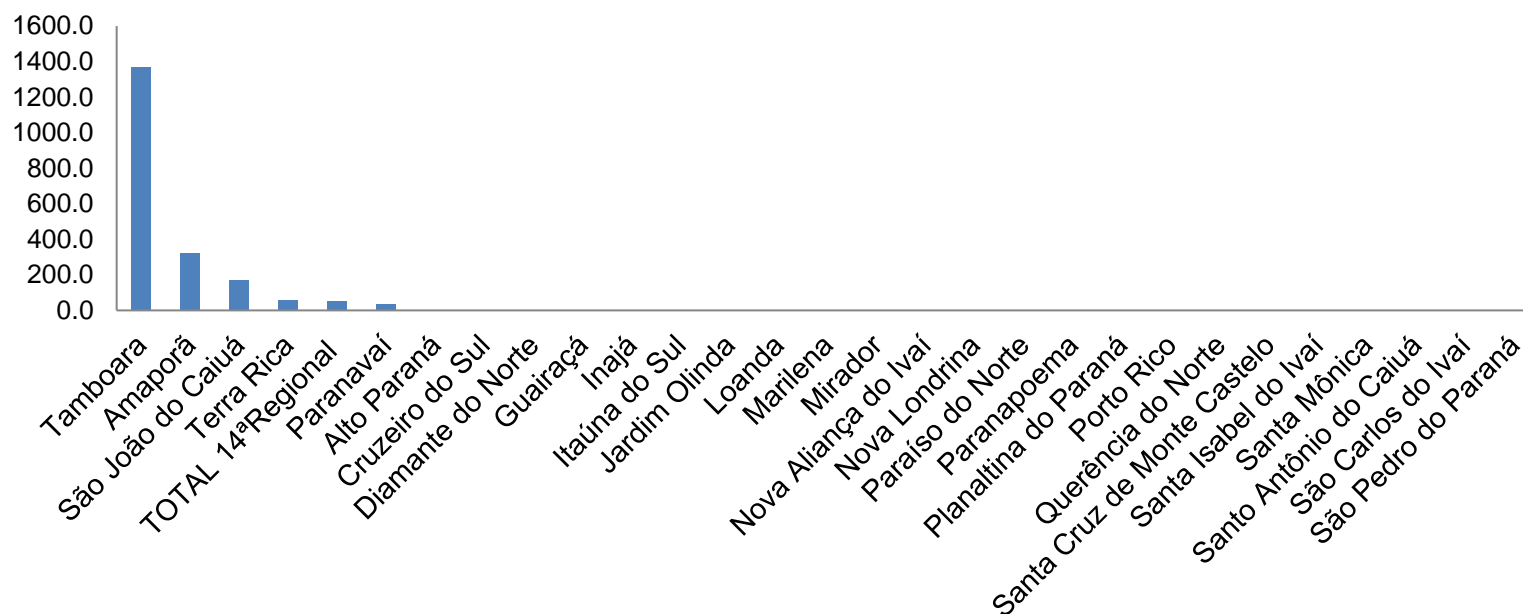
PROGRAMA DE APOIO INSTITUCIONAL PARA AÇÕES EXTENSIONISTAS DE PREVENÇÃO, CUIDADOS E COMBATE À PANDEMIA DO NOVO CORONAVÍRUS

TABELA - COEFICIENTE DE PREVALÊNCIA – 14^{OS}RS

| Município | População estimada 2019 | Nº Total casos | Taxa de Prevalência |
|-------------------------------------|----------------------------|----------------|------------------------|
| Santo Antônio do Caiuá | 2.641 | 20 | 7572,9 |
| Mirador | 2.213 | 13 | 5874,4 |
| São João do Caiuá | 5.855 | 34 | 5807,0 |
| Tamboara | 5.120 | 22 | 4296,9 |
| Amaporã | 6.257 | 18 | 2876,8 |
| Santa Mônica | 3.981 | 9 | 2260,7 |
| Planaltina do Paraná | 4.263 | 9 | 2111,2 |
| Santa Isabel do Ivaí | 8.562 | 13 | 1518,3 |
| Marilena | 7.076 | 10 | 1413,2 |
| Cruzeiro do Sul | 4.469 | 6 | 1342,6 |
| TOTAL 14^aRegional | 275.974 | 307 | 1112,4 |
| Guairaçá | 6.581 | 7 | 1063,7 |
| Terra Rica | 16.789 | 16 | 953,0 |
| Paranavaí | 88.374 | 83 | 939,2 |
| Paraíso do Norte | 13.830 | 12 | 867,7 |
| Nova Londrina | 13.213 | 10 | 756,8 |
| Querência do Norte | 12.206 | 8 | 655,4 |
| Nova Aliança do Ivaí | 1.543 | 1 | 648,1 |
| Paranapoema | 3.203 | 2 | 624,4 |
| Santa Cruz de Monte Castelo | 7.800 | 4 | 512,8 |
| Alto Paraná | 14.770 | 7 | 473,9 |
| Itaúna do Sul | 2.865 | 1 | 349,0 |
| Loanda | 23.086 | 2 | 86,6 |

PROGRAMA DE APOIO INSTITUCIONAL PARA AÇÕES EXTENSIONISTAS DE PREVENÇÃO, CUIDADOS E COMBATE À PANDEMIA DO NOVO CORONAVÍRUS

CASOS NOVOS – 14ª RS ou COEFICIENTE DE INCIDÊNCIA – 14ºRS



*Coeficiente por 1 milhão de Habitantes.

PROGRAMA DE APOIO INSTITUCIONAL PARA AÇÕES EXTENSIONISTAS DE PREVENÇÃO, CUIDADOS E COMBATE À PANDEMIA DO NOVO CORONAVÍRUS

TABELA - CASOS NOVOS – 14ªRS ou COEFICIENTE DE INCIDÊNCIA – 14ºRS

| Município | População estimada 2019 | Nº casos Novos | Taxa incidência |
|--------------------------|----------------------------|-------------------|--------------------|
| Tamboara | 5.120 | 7 | 1367,2 |
| Amaporã | 6.257 | 2 | 319,6 |
| São João do Caiuá | 5.855 | 1 | 170,8 |
| Terra Rica | 16.789 | 1 | 59,6 |
| TOTAL 14ªRegional | 275.974 | 14 | 50,7 |
| Paranavaí | 88.374 | 3 | 33,9 |

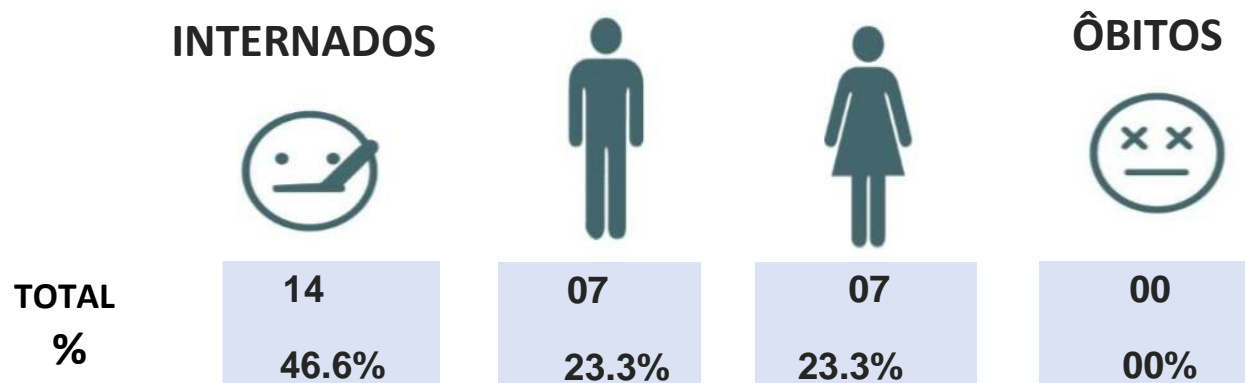
PROGRAMA DE APOIO INSTITUCIONAL PARA AÇÕES EXTENSIONISTAS DE PREVENÇÃO, CUIDADOS E COMBATE À PANDEMIA DO NOVO CORONAVÍRUS

Censo de leitos Estabelecimento de Referência da 14^o Regional – SANTA CASA DE PARANAÍ

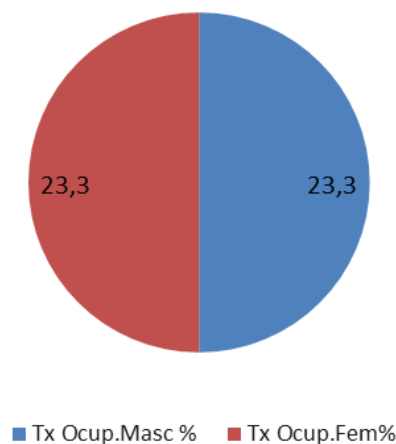


GÊNERO

Dados atualizados: 20/05/2020



Total de Casos por Gênero em Porcentagem



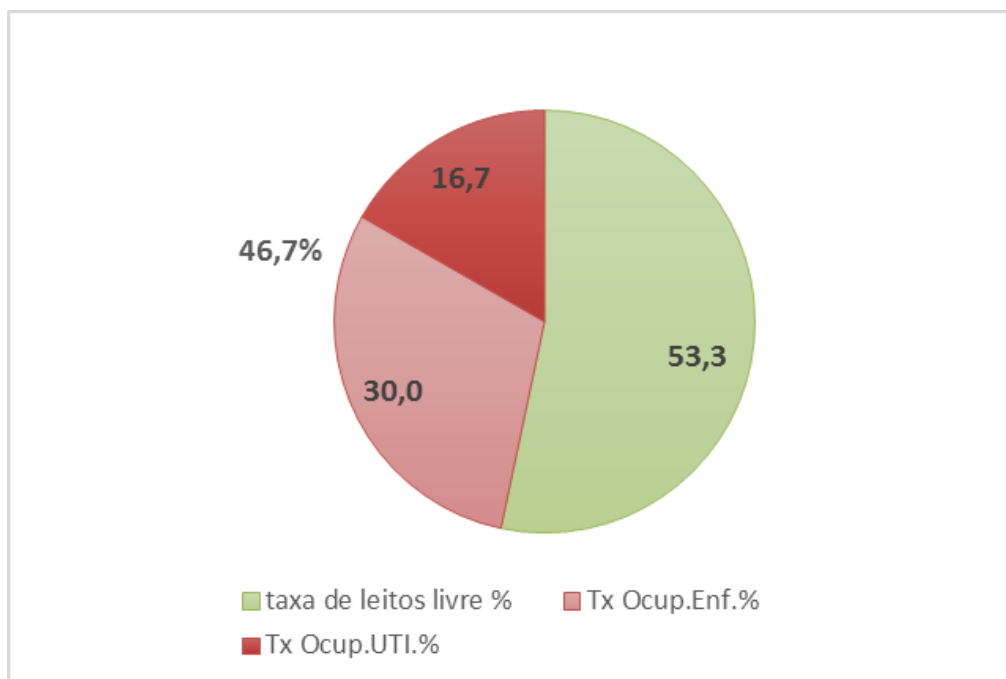
PROGRAMA DE APOIO INSTITUCIONAL PARA AÇÕES EXTENSIONISTAS DE PREVENÇÃO, CUIDADOS E COMBATE À PANDEMIA DO NOVO CORONAVÍRUS

Censo de leitos Estabelecimento de Referência da 14^o Regional – SANTA CASA DE PARANAÍ



TAXA DE OCUPAÇÃO DE LEITOS

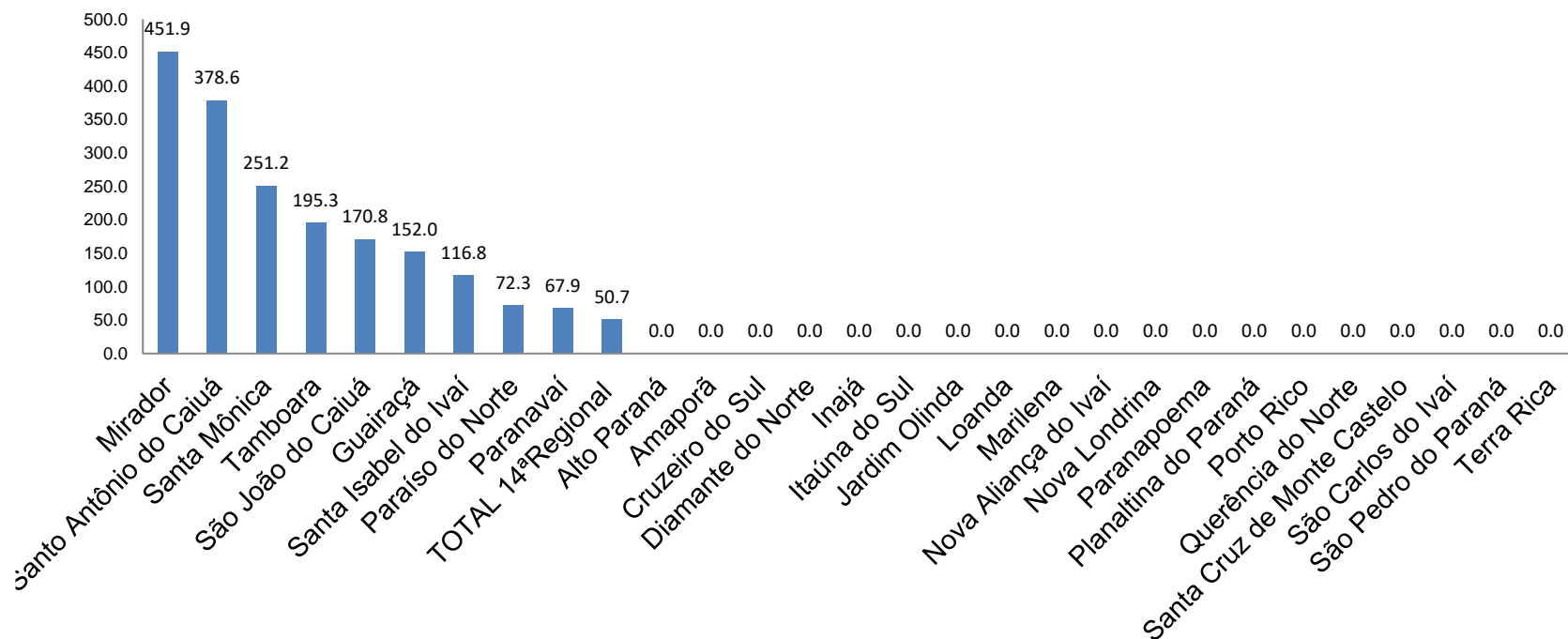
Dados atualizados: 20/05/2020



*valores em Porcentagem.

PROGRAMA DE APOIO INSTITUCIONAL PARA AÇÕES EXTENSIONISTAS DE PREVENÇÃO, CUIDADOS E COMBATE À PANDEMIA DO NOVO CORONAVÍRUS

COEFICIENTE DE MORTALIDADE – 14ª RS



*Coeficiente por 1 milhão de Habitantes

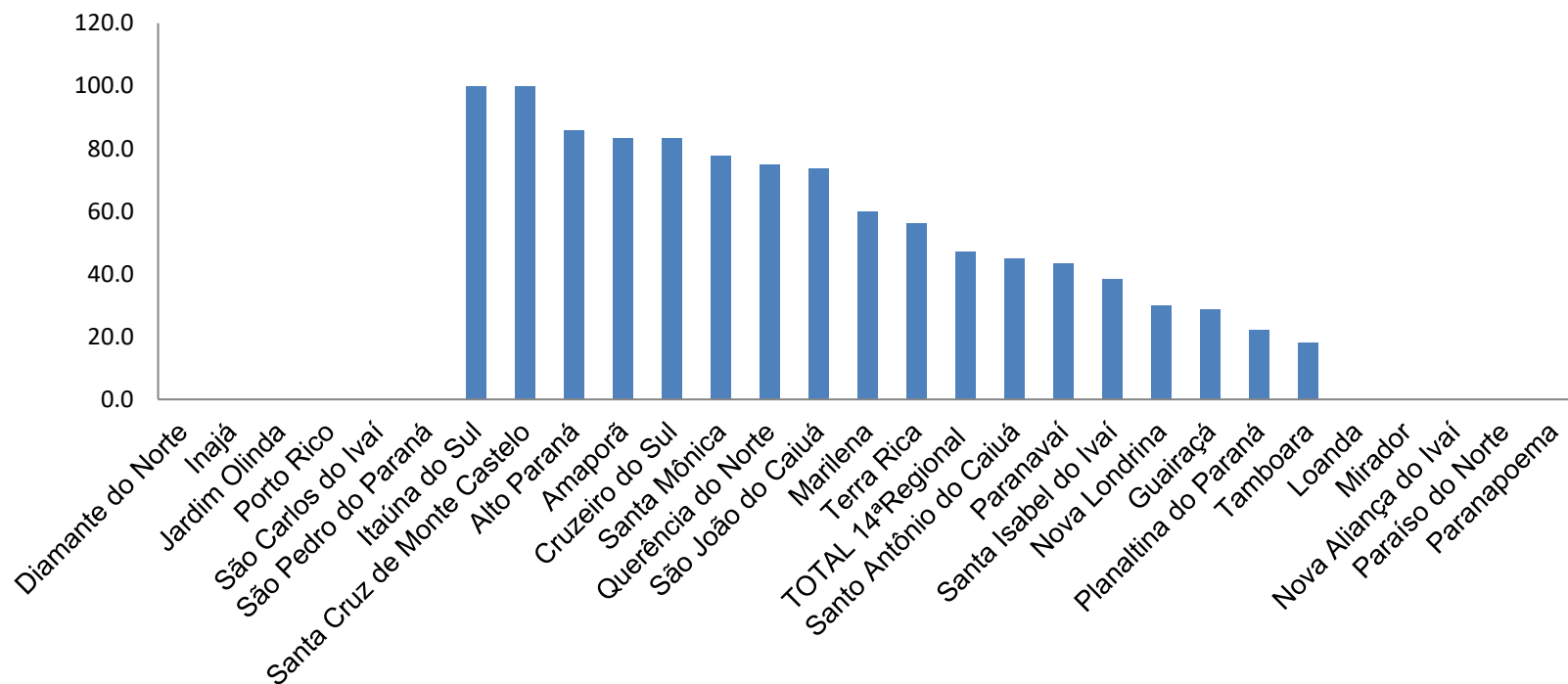
PROGRAMA DE APOIO INSTITUCIONAL PARA AÇÕES EXTENSIONISTAS DE PREVENÇÃO, CUIDADOS E COMBATE À PANDEMIA DO NOVO CORONAVÍRUS

TABELA - COEFICIENTE DE MORTALIDADE – 14ª RS

| Município | População estimada 2019 | Nº óbitos | Taxa mortalidade |
|--------------------------|----------------------------|-----------|---------------------|
| Mirador | 2.213 | 1 | 451,9 |
| Santo Antônio do Caiuá | 2.641 | 1 | 378,6 |
| Santa Mônica | 3.981 | 1 | 251,2 |
| Tamboara | 5.120 | 1 | 195,3 |
| São João do Caiuá | 5.855 | 1 | 170,8 |
| Guairaçá | 6.581 | 1 | 152,0 |
| Santa Isabel do Ivaí | 8.562 | 1 | 116,8 |
| Paraíso do Norte | 13.830 | 1 | 72,3 |
| Paranavaí | 88.374 | 6 | 67,9 |
| TOTAL 14ªRegional | 275.974 | 14 | 50,7 |

PROGRAMA DE APOIO INSTITUCIONAL PARA AÇÕES EXTENSIONISTAS DE PREVENÇÃO, CUIDADOS E COMBATE À PANDEMIA DO NOVO CORONAVÍRUS

COEFICIENTE DE RECUPERADOS – 14ª RS



*Coeficiente (Valor em %)

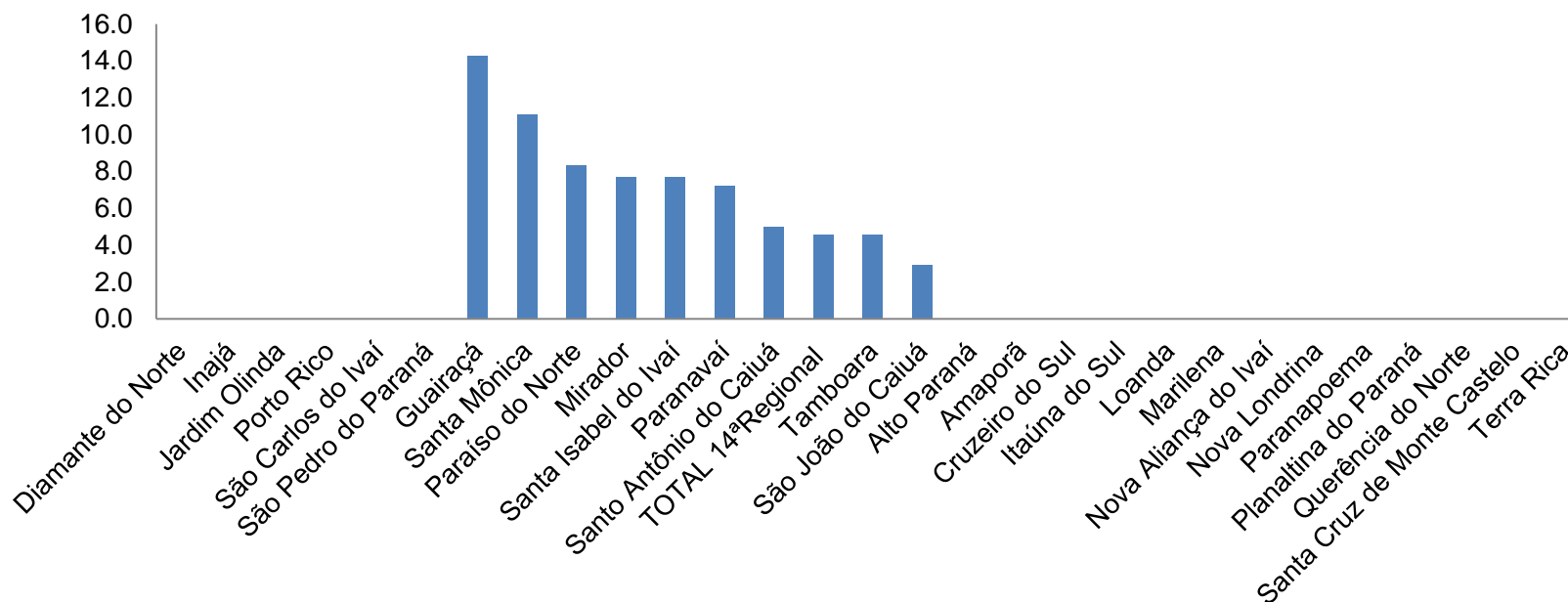
PROGRAMA DE APOIO INSTITUCIONAL PARA AÇÕES EXTENSIONISTAS DE PREVENÇÃO, CUIDADOS E COMBATE À PANDEMIA DO NOVO CORONAVÍRUS

TABELA - COEFICIENTE DE RECUPERADOS – 14ª RS

| Município | População doente | Nº recuperados | Taxa Recuperados |
|-----------------------------|------------------|----------------|------------------|
| Itaúna do Sul | 1 | 1 | 100,0 |
| Santa Cruz de Monte Castelo | 4 | 4 | 100,0 |
| Alto Paraná | 7 | 6 | 85,7 |
| Amaporã | 18 | 15 | 83,3 |
| Cruzeiro do Sul | 6 | 5 | 83,3 |
| Santa Mônica | 9 | 7 | 77,8 |
| Querência do Norte | 8 | 6 | 75,0 |
| São João do Caiuá | 34 | 25 | 73,5 |
| Marilena | 10 | 6 | 60,0 |
| Terra Rica | 16 | 9 | 56,3 |
| TOTAL 14ªRegional | 307 | 145 | 47,2 |
| Santo Antônio do Caiuá | 20 | 9 | 45,0 |
| Paranavaí | 83 | 36 | 43,4 |
| Santa Isabel do Ivaí | 13 | 5 | 38,5 |
| Nova Londrina | 10 | 3 | 30,0 |
| Guairaçá | 7 | 2 | 28,6 |
| Planaltina do Paraná | 9 | 2 | 22,2 |
| Tamboara | 22 | 4 | 18,2 |

PROGRAMA DE APOIO INSTITUCIONAL PARA AÇÕES EXTENSIONISTAS DE PREVENÇÃO, CUIDADOS E COMBATE À PANDEMIA DO NOVO CORONAVÍRUS

COEFICIENTE DE LETALIDADE – 14ª RS



*Coeficiente para cada 100 Habitantes (Valor em %)

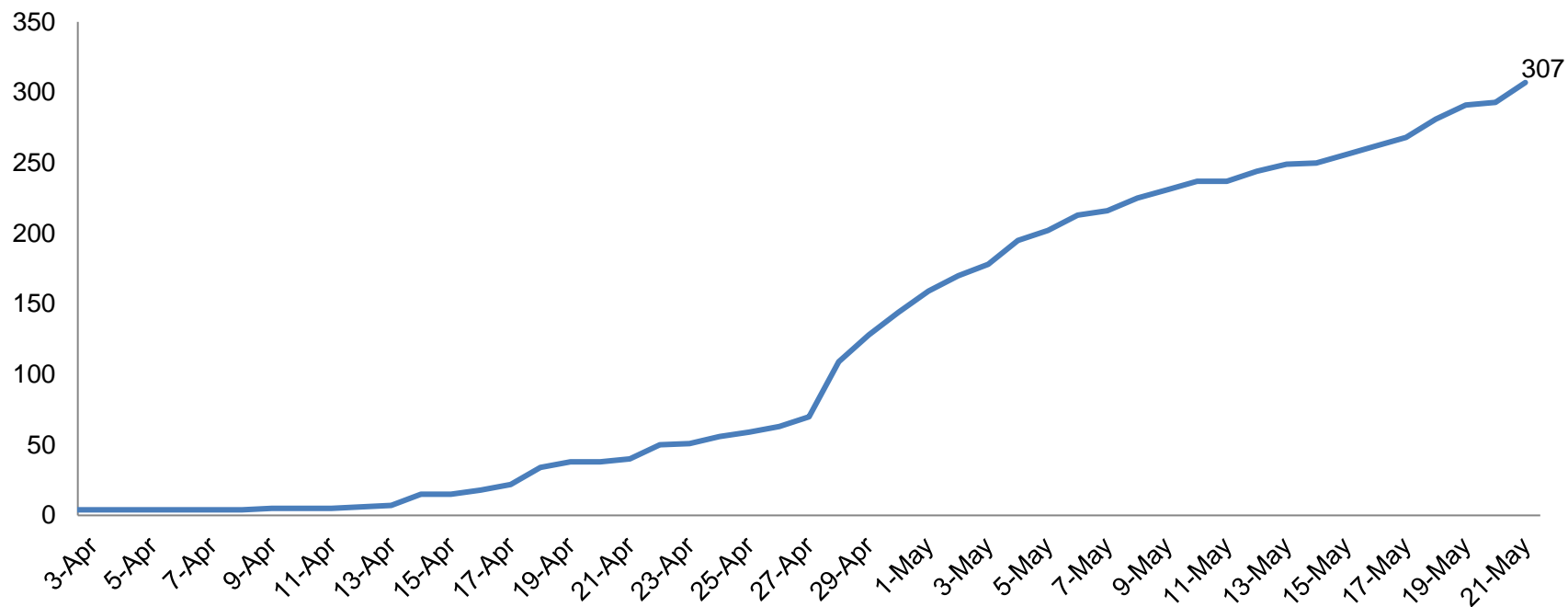
PROGRAMA DE APOIO INSTITUCIONAL PARA AÇÕES EXTENSIONISTAS DE PREVENÇÃO, CUIDADOS E COMBATE À PANDEMIA DO NOVO CORONAVÍRUS

TABELA - COEFICIENTE DE LETALIDADE – 14ªRS

| Município | População doente | Nº óbitos | Taxa letalidade |
|-----------------------------|------------------|-----------|-----------------|
| Guairaçá | 7 | 1 | 14,3 |
| Santa Mônica | 9 | 1 | 11,1 |
| Paraíso do Norte | 12 | 1 | 8,3 |
| Mirador | 13 | 1 | 7,7 |
| Santa Isabel do Ivaí | 13 | 1 | 7,7 |
| Paranavaí | 83 | 6 | 7,2 |
| Santo Antônio do Caiuá | 20 | 1 | 5,0 |
| TOTAL 14ªRegional | 307 | 14 | 4,6 |
| Tamboara | 22 | 1 | 4,5 |
| São João do Caiuá | 34 | 1 | 2,9 |
| Alto Paraná | 7 | | 0,0 |
| Amaporã | 18 | | 0,0 |
| Cruzeiro do Sul | 6 | | 0,0 |
| Itaúna do Sul | 1 | | 0,0 |
| Loanda | 2 | | 0,0 |
| Marilena | 10 | | 0,0 |
| Nova Aliança do Ivaí | 1 | | 0,0 |
| Nova Londrina | 10 | | 0,0 |
| Paranapoema | 2 | | 0,0 |
| Planaltina do Paraná | 9 | | 0,0 |
| Querência do Norte | 8 | | 0,0 |
| Santa Cruz de Monte Castelo | 4 | | 0,0 |
| Terra Rica | 16 | | 0,0 |

PROGRAMA DE APOIO INSTITUCIONAL PARA AÇÕES EXTENSIONISTAS DE PREVENÇÃO, CUIDADOS E COMBATE À PANDEMIA DO NOVO CORONAVÍRUS

NÚMERO DE CASOS ACUMULADOS – 14ª RS

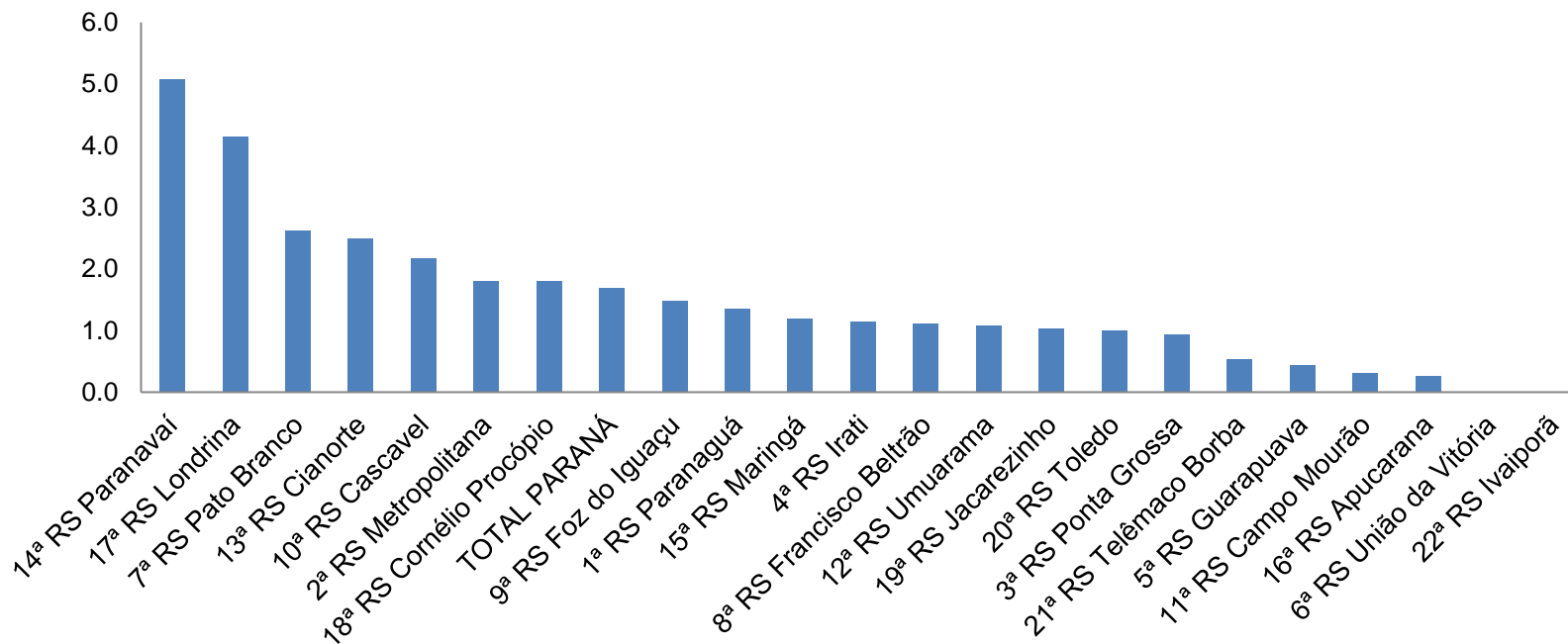


*Números de casos (habitantes)

Indicadores realizados com base nos dados do site Fonte: <http://www.saude.pr.gov.br/modules/conteudo/conteudo.php?conteudo=3507>

PROGRAMA DE APOIO INSTITUCIONAL PARA AÇÕES EXTENSIONISTAS DE PREVENÇÃO, CUIDADOS E COMBATE À PANDEMIA DO NOVO CORONAVÍRUS

TAXA DE INCIDÊNCIA POR REGIONAIS – TOTAL



*Coeficiente para cada 100 mil de Habitantes.

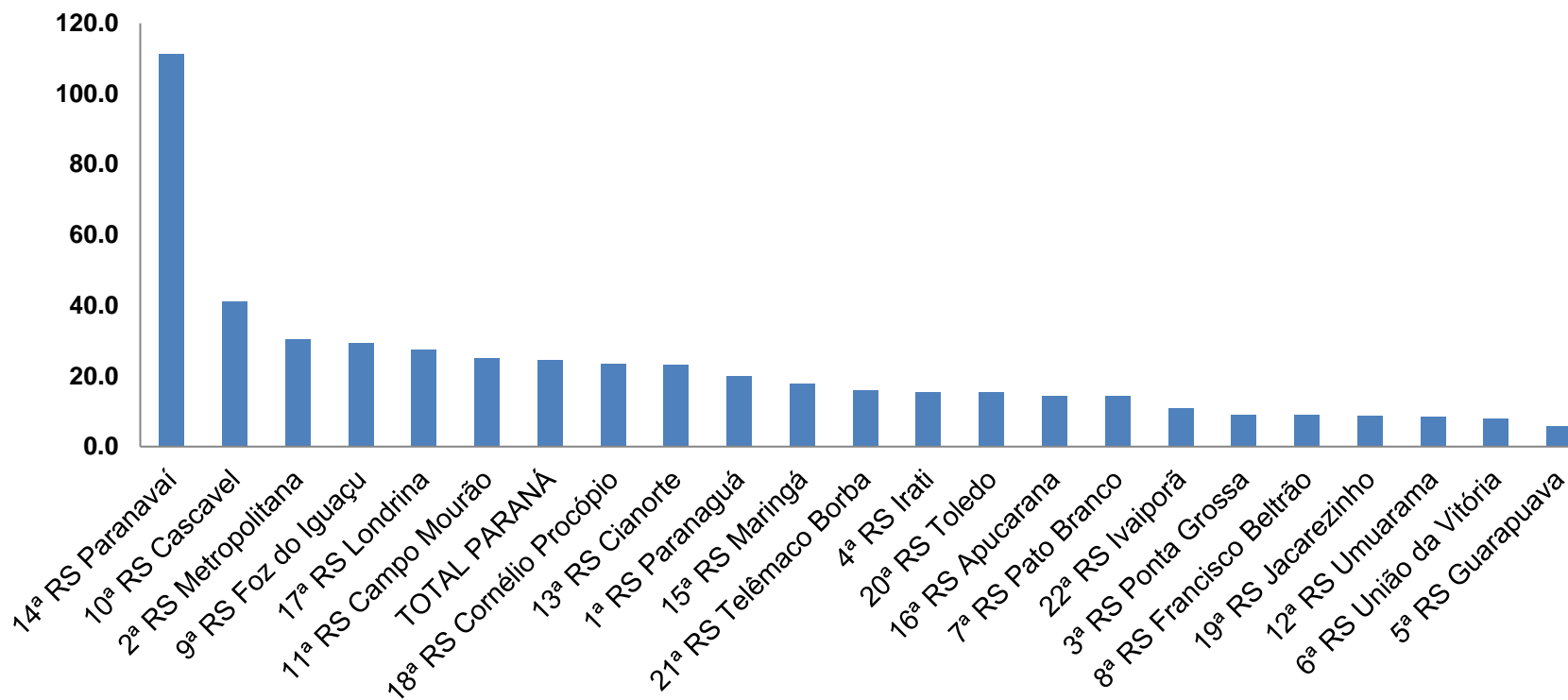
PROGRAMA DE APOIO INSTITUCIONAL PARA AÇÕES EXTENSIONISTAS DE PREVENÇÃO, CUIDADOS E COMBATE À PANDEMIA DO NOVO CORONAVÍRUS

TABELA - TAXA DE INCIDÊNCIA POR REGIONAIS – TOTAL

| Região de Saúde (CIR) | População estimada 2019 | Nº casos Novos | Taxa Incidência Regionais |
|--------------------------|-------------------------|----------------|---------------------------|
| 14ª RS Paranavaí | 275.974 | 14 | 5,1 |
| 17ª RS Londrina | 964.251 | 40 | 4,1 |
| 7ª RS Pato Branco | 267.234 | 7 | 2,6 |
| 13ª RS Cianorte | 160.642 | 4 | 2,5 |
| 10ª RS Cascavel | 550.709 | 12 | 2,2 |
| 2ª RS Metropolitana | 3.654.960 | 66 | 1,8 |
| 18ª RS Cornélio Procopio | 222.583 | 4 | 1,8 |
| TOTAL PARANÁ | 11.433.957 | 194 | 1,7 |
| 9ª RS Foz do Iguaçu | 404.414 | 6 | 1,5 |
| 1ª RS Paranaguá | 297.029 | 4 | 1,3 |
| 15ª RS Maringá | 838.017 | 10 | 1,2 |
| 4ª RS Irati | 174.933 | 2 | 1,1 |
| 8ª RS Francisco Beltrão | 358.144 | 4 | 1,1 |
| 12ª RS Umuarama | 276.371 | 3 | 1,1 |
| 19ª RS Jacarezinho | 289.020 | 3 | 1,0 |
| 20ª RS Toledo | 398.323 | 4 | 1,0 |
| 3ª RS Ponta Grossa | 637.293 | 6 | 0,9 |
| 21ª RS Telêmaco Borba | 188.456 | 1 | 0,5 |
| 5ª RS Guarapuava | 456.587 | 2 | 0,4 |
| 11ª RS Campo Mourão | 328.863 | 1 | 0,3 |
| 16ª RS Apucarana | 384.198 | 1 | 0,3 |
| 6ª RS União da Vitória | 177.311 | 0 | 0,0 |
| 22ª RS Ivaiporã | 128.645 | 0 | 0,0 |

PROGRAMA DE APOIO INSTITUCIONAL PARA AÇÕES EXTENSIONISTAS DE PREVENÇÃO, CUIDADOS E COMBATE À PANDEMIA DO NOVO CORONAVÍRUS

TAXA DE PREVALÊNCIA POR REGIONAIS – TOTAL



*Coeficiente para cada 100 mil de Habitantes.

PROGRAMA DE APOIO INSTITUCIONAL PARA AÇÕES EXTENSIONISTAS DE PREVENÇÃO, CUIDADOS E COMBATE À PANDEMIA DO NOVO CORONAVÍRUS

TABELA - TAXA DE PREVALÊNCIA POR REGIONAIS – TOTAL

| Região de Saúde (CIR) | População estimada 2019 | Nº Total casos | Taxa prevalência Regionais |
|--------------------------|-------------------------|----------------|----------------------------|
| 14ª RS Paranavaí | 275.974 | 307 | 111,2 |
| 10ª RS Cascavel | 550.709 | 226 | 41,0 |
| 2ª RS Metropolitana | 3.654.960 | 1110 | 30,4 |
| 9ª RS Foz do Iguaçu | 404.414 | 119 | 29,4 |
| 17ª RS Londrina | 964.251 | 265 | 27,5 |
| 11ª RS Campo Mourão | 328.863 | 82 | 24,9 |
| TOTAL PARANÁ | 11.433.957 | 2810 | 24,6 |
| 18ª RS Cornélio Procópio | 222.583 | 52 | 23,4 |
| 13ª RS Cianorte | 160.642 | 37 | 23,0 |
| 1ª RS Paranaguá | 297.029 | 59 | 19,9 |
| 15ª RS Maringá | 838.017 | 150 | 17,9 |
| 21ª RS Telêmaco Borba | 188.456 | 30 | 15,9 |
| 4ª RS Irati | 174.933 | 27 | 15,4 |
| 20ª RS Toledo | 398.323 | 61 | 15,3 |
| 16ª RS Apucarana | 384.198 | 55 | 14,3 |
| 7ª RS Pato Branco | 267.234 | 38 | 14,2 |
| 22ª RS Ivaiporã | 128.645 | 14 | 10,9 |
| 3ª RS Ponta Grossa | 637.293 | 58 | 9,1 |
| 8ª RS Francisco Beltrão | 358.144 | 32 | 8,9 |
| 19ª RS Jacarezinho | 289.020 | 25 | 8,6 |
| 12ª RS Umuarama | 276.371 | 23 | 8,3 |
| 6ª RS União da Vitória | 177.311 | 14 | 7,9 |
| 5ª RS Guarapuava | 456.587 | 26 | 5,7 |



PROGRAMA DE APOIO INSTITUCIONAL PARA AÇÕES EXTENSIONISTAS DE PREVENÇÃO, CUIDADOS E COMBATE À PANDEMIA DO NOVO CORONAVÍRUS