

PROGRAMA DE APOIO INSTITUCIONAL PARA AÇÕES EXTENSIONISTAS DE PREVENÇÃO, CUIDADOS E COMBATE À PANDEMIA DO NOVO CORONAVÍRUS

Censo de leitos Estabelecimento de Referência das cidades Campi respectivas



PANORAMA

Dados atualizados: 31/08/2020



PARANÁ

CASOS 130.500

ÓBITOS 3.251



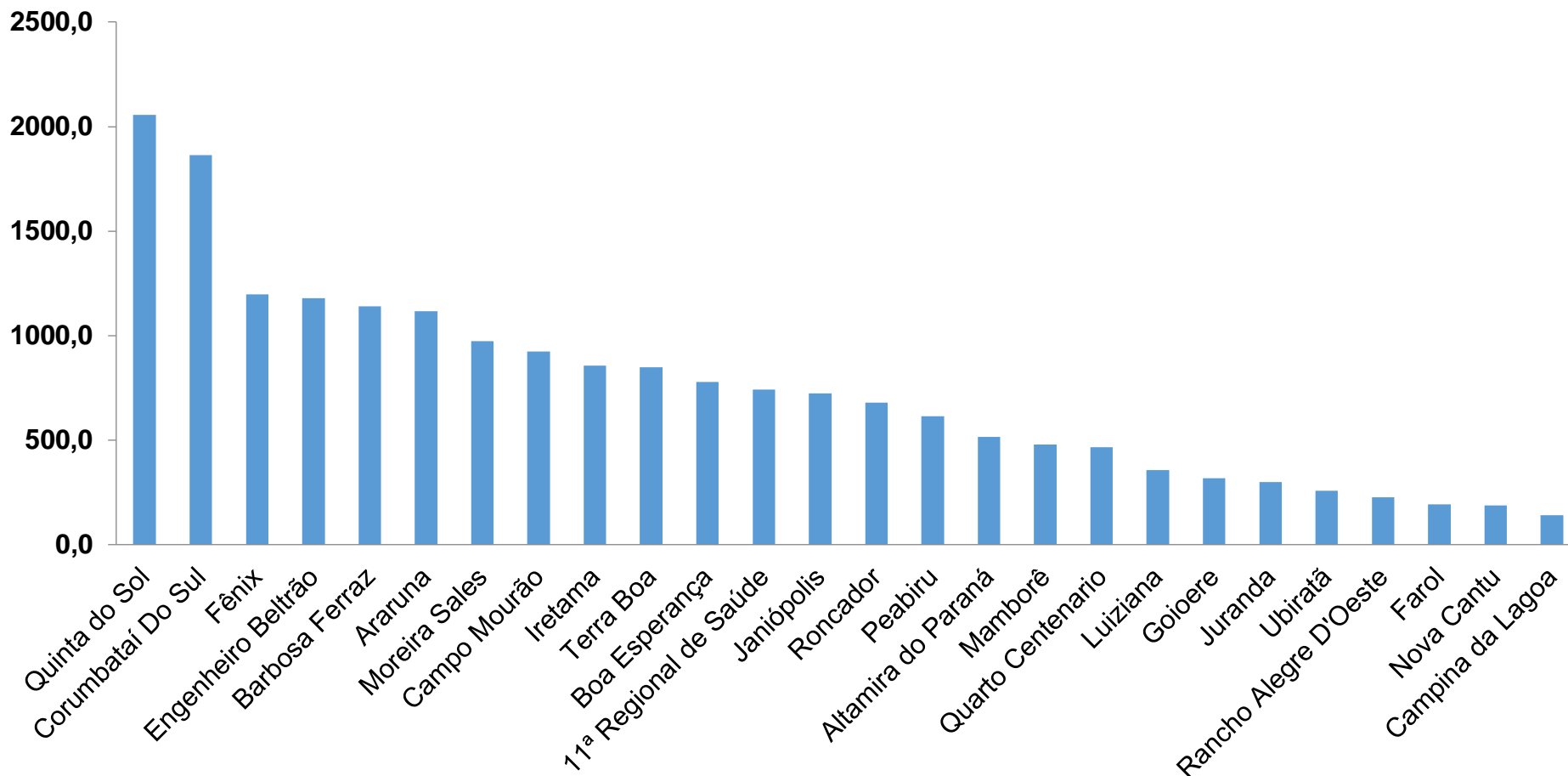
11ª REGIONAL DE SAÚDE

2.443

88

PROGRAMA DE APOIO INSTITUCIONAL PARA AÇÕES EXTENSIONISTAS DE PREVENÇÃO, CUIDADOS E COMBATE À PANDEMIA DO NOVO CORONAVÍRUS

COEFICIENTE DE PREVALÊNCIAS – 11ª RS CAMPO MOURÃO



*Coeficiente por 100 mil Habitantes

PROGRAMA DE APOIO INSTITUCIONAL PARA AÇÕES EXTENSIONISTAS DE PREVENÇÃO, CUIDADOS E COMBATE À PANDEMIA DO NOVO CORONAVÍRUS

TABELA – COEFICIENTE DE PREVALÊNCIAS – 11ª RS CAMPO MOURÃO

Município	População estimada 2019	Nº Total casos	Taxa de Prevalência
Quinta do Sol	4,573	94	2055,5
Corumbataí Do Sul	3,219	60	1863,9
Fênix	4,762	57	1197,0
Engenheiro Beltrão	14,000	165	1178,6
Barbosa Ferraz	11,568	132	1141,1
Araruna	13,970	156	1116,7
Moreira Sales	12,121	118	973,5
Campo Mourão	94,859	876	923,5
Iretama	10,169	87	855,5
Terra Boa	17,094	145	848,3
Boa Esperança	4,105	32	779,5
11ª Regional de Saúde	328,863	2443	742,9
Janiópolis	5,245	38	724,5

*Coeficiente por 100 mil Habitantes

PROGRAMA DE APOIO INSTITUCIONAL PARA AÇÕES EXTENSIONISTAS DE PREVENÇÃO, CUIDADOS E COMBATE À PANDEMIA DO NOVO CORONAVÍRUS

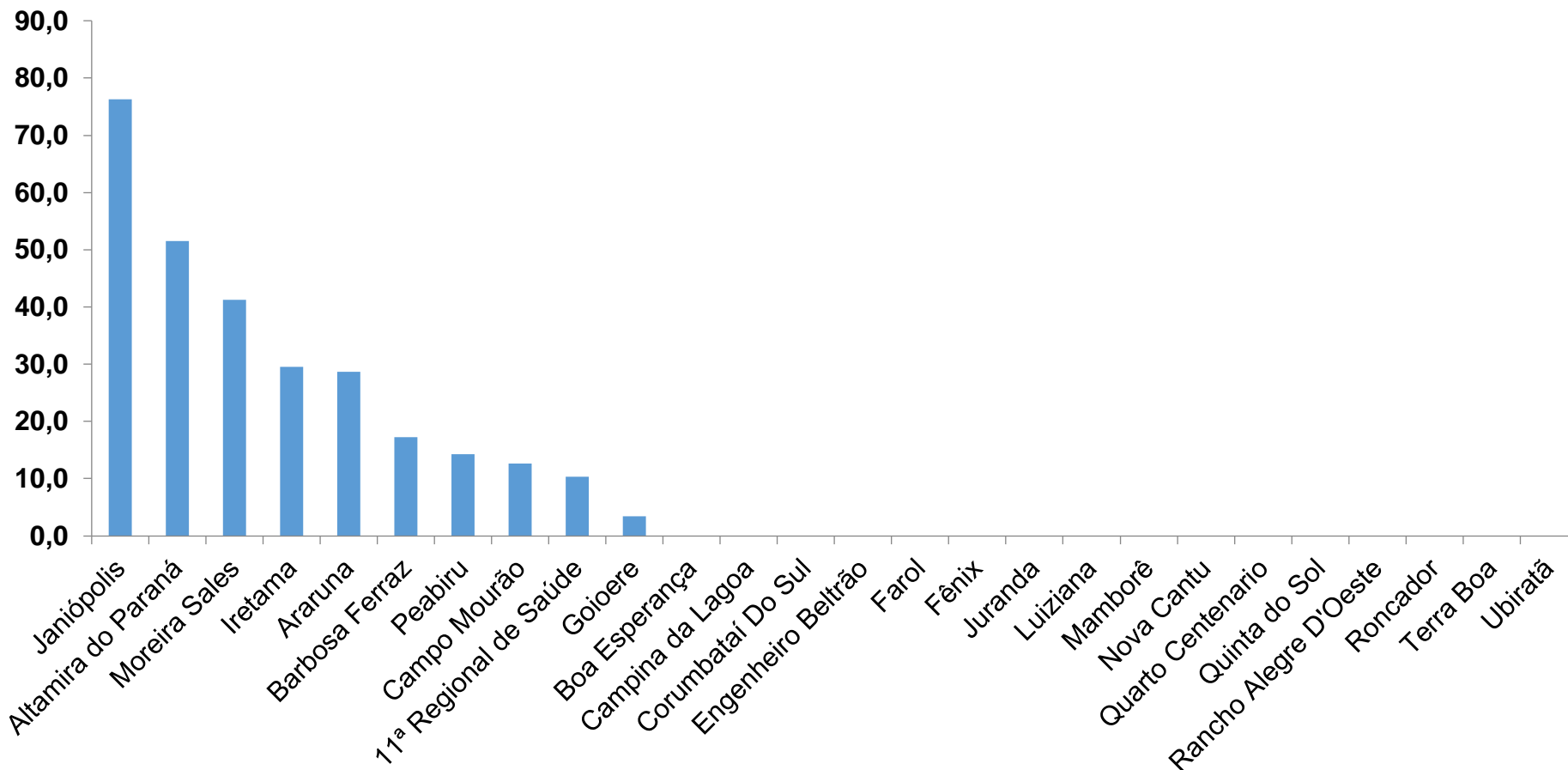
TABELA – COEFICIENTE DE PREVALÊNCIAS – 11ª RS CAMPO MOURÃO (CONTINUAÇÃO)

Roncador	9,849	67	680,3
Peabiru	13,996	86	614,5
Altamira do Paraná	1,942	10	514,9
Mamborê	13,132	63	479,7
Quarto Centenario	4,512	21	465,4
Luiziana	7,262	26	358,0
Goioere	28,884	92	318,5
Juranda	7,340	22	299,7
Ubiratã	21,013	54	257,0
Rancho Alegre D'Oeste	2,655	6	226,0
Farol	3,089	6	194,2
Nova Cantu	5,302	10	188,6
Campina da Lagoa	14,202	20	140,8

*Coeficiente por 100 mil Habitantes

PROGRAMA DE APOIO INSTITUCIONAL PARA AÇÕES EXTENSIONISTAS DE PREVENÇÃO, CUIDADOS E COMBATE À PANDEMIA DO NOVO CORONAVÍRUS

COEFICIENTE DE INCIDÊNCIA – 11ª RS CAMPO MOURÃO



*Coeficiente por 1 milhão de Habitantes

PROGRAMA DE APOIO INSTITUCIONAL PARA AÇÕES EXTENSIONISTAS DE PREVENÇÃO, CUIDADOS E COMBATE À PANDEMIA DO NOVO CORONAVÍRUS

TABELA – COEFICIENTE DE INCIDÊNCIA – 11ª RS CAMPO MOURÃO

Município	População estimada 2019	Nº casos Novos	Taxa incidência
Janiópolis	5,245	4	76,3
Altamira do Paraná	1,942	1	51,5
Moreira Sales	12,121	5	41,3
Iretama	10,169	3	29,5
Araruna	13,970	4	28,6
Barbosa Ferraz	11,568	2	17,3
Peabiru	13,996	2	14,3
Campo Mourão	94,859	12	12,7
11ª Regional de Saúde	328,863	34	10,3
Goioere	28,884	1	3,5

PROGRAMA DE APOIO INSTITUCIONAL PARA AÇÕES EXTENSIONISTAS DE PREVENÇÃO, CUIDADOS E COMBATE À PANDEMIA DO NOVO CORONAVÍRUS

Censo de leitos Estabelecimento de Referência das 11ª Regional – Campo Mourão / Goioerê



TAXA DE OCUPAÇÃO DE LEITOS

11ª RS CAMPO MOURÃO

Dados atualizados: 31/08/2020



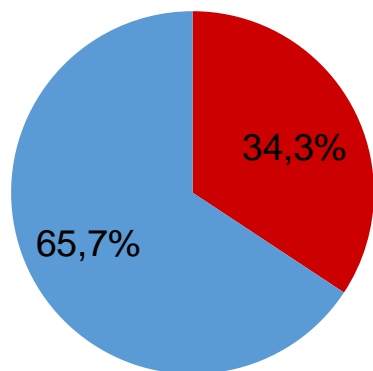
TOTAL INTERNADOS ALA COVID-19

TOTAL 24
 % 34,3%

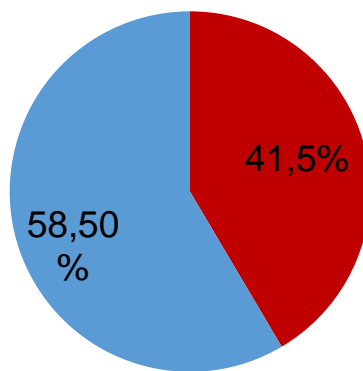


LEITOS DISPONÍVEIS ALA COVID-19

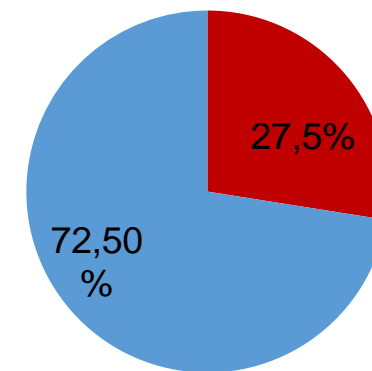
TOTAL 46
 % 65,7%



■ Tx. de ocupação de leitos total
 ■ Tx. de leitos livres total



■ Tx de ocupação UTI
 ■ Tx de leitos livres UTI

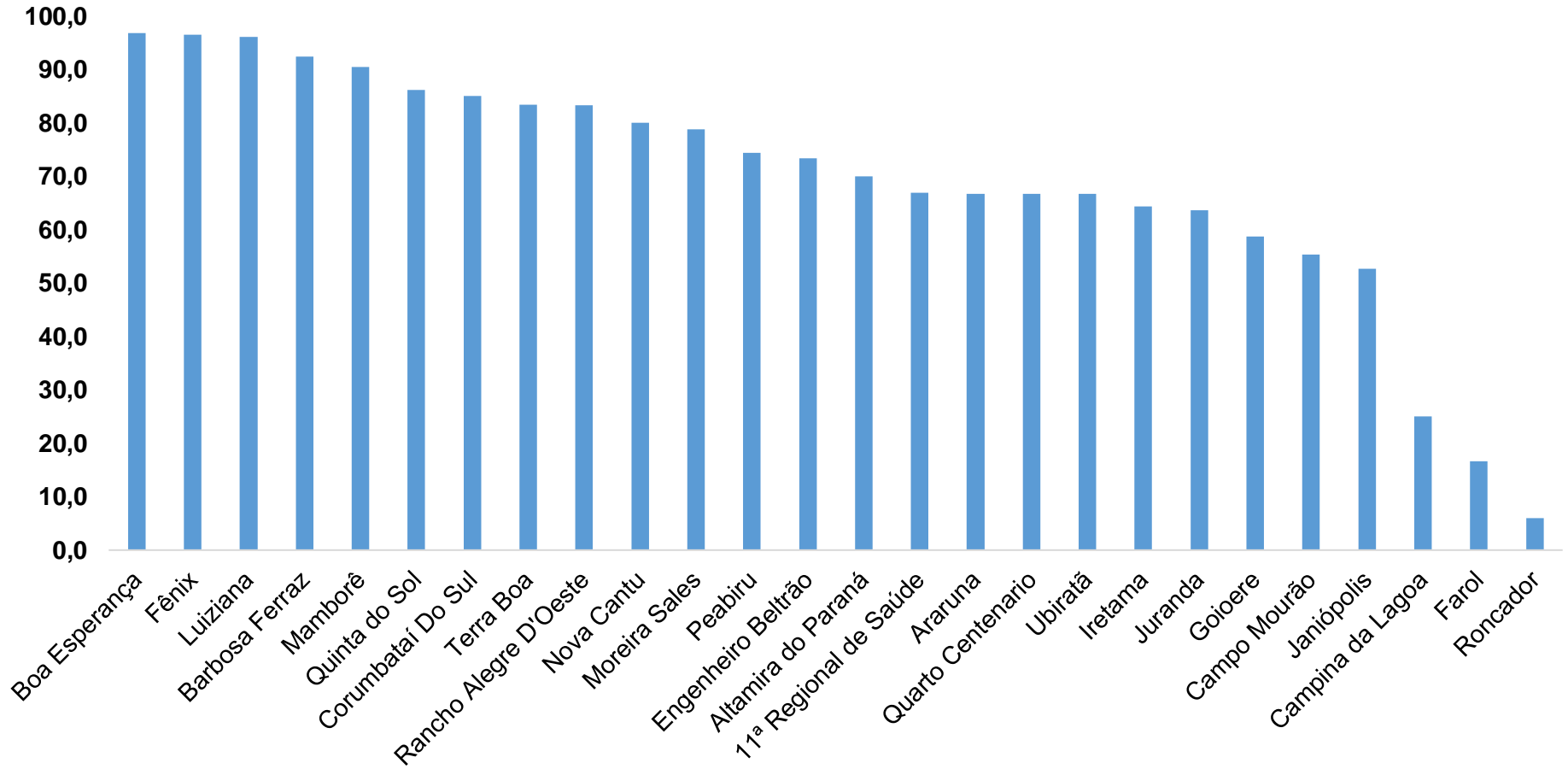


■ Tx de ocupação Enf.
 ■ Tx de leitos livre Enf.

*Porcentagem Corresponde total de leitos Ocupados

PROGRAMA DE APOIO INSTITUCIONAL PARA AÇÕES EXTENSIONISTAS DE PREVENÇÃO, CUIDADOS E COMBATE À PANDEMIA DO NOVO CORONAVÍRUS

COEFICIENTE DE RECUPERADOS – 11ª RS CAMPO MOURÃO



* Percentual de recuperados pela população doente

PROGRAMA DE APOIO INSTITUCIONAL PARA AÇÕES EXTENSIONISTAS DE PREVENÇÃO, CUIDADOS E COMBATE À PANDEMIA DO NOVO CORONAVÍRUS

TABELA – COEFICIENTE DE RECUPERADOS – 11ª RS CAMPO MOURÃO

Município	População doente	Nº recuperados	Taxa Recuperados
Boa Esperança	32	31	96,9
Fênix	57	55	96,5
Luiziana	26	25	96,2
Barbosa Ferraz	132	122	92,4
Mamborê	63	57	90,5
Quinta do Sol	94	81	86,2
Corumbataí Do Sul	60	51	85,0
Terra Boa	145	121	83,4
Rancho Alegre D'Oeste	6	5	83,3
Nova Cantu	10	8	80,0
Moreira Sales	118	93	78,8
Peabiru	86	64	74,4
Engenheiro Beltrão	165	121	73,3

* Percentual de recuperados pela população doente

PROGRAMA DE APOIO INSTITUCIONAL PARA AÇÕES EXTENSIONISTAS DE PREVENÇÃO, CUIDADOS E COMBATE À PANDEMIA DO NOVO CORONAVÍRUS

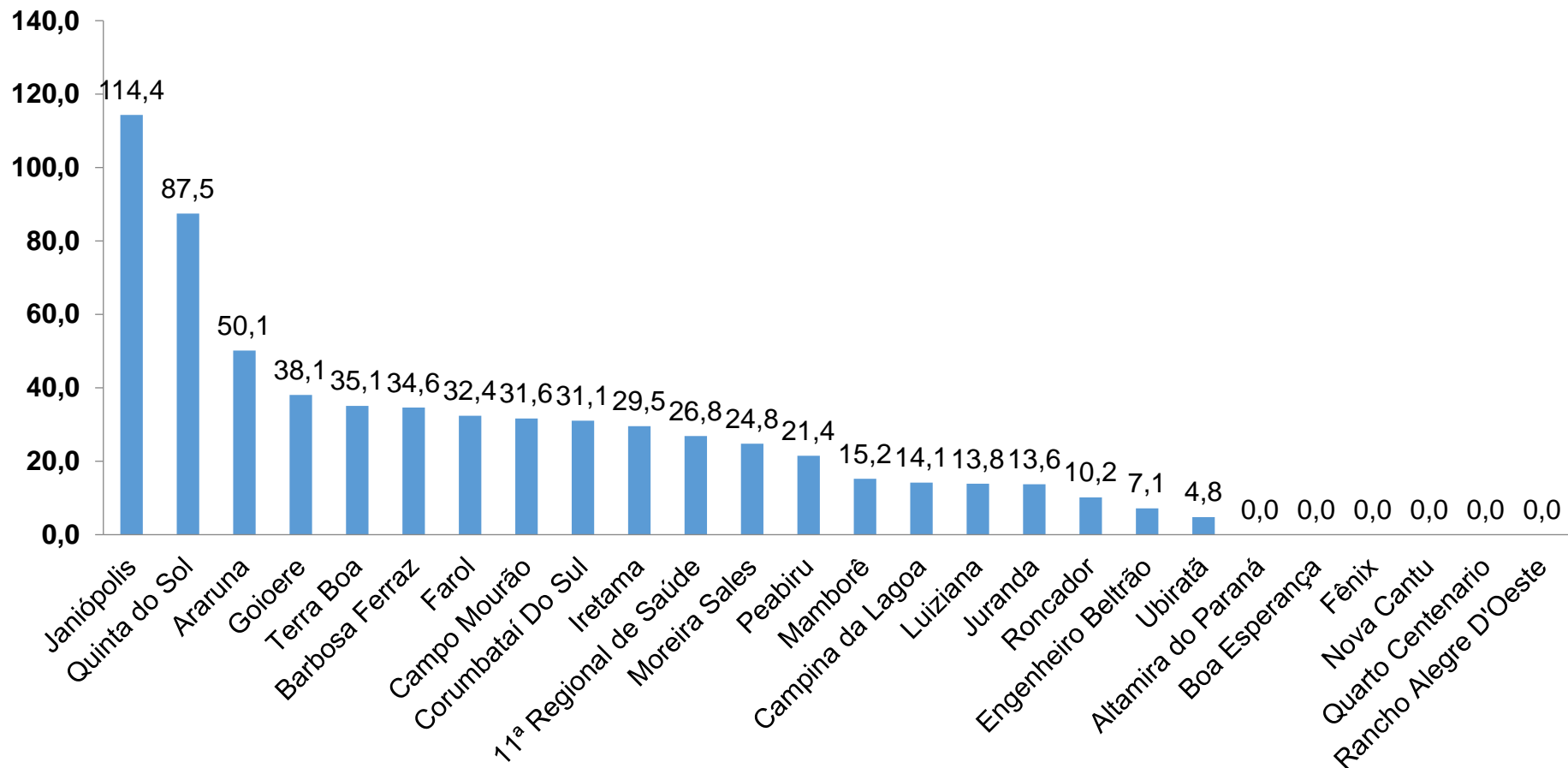
TABELA – COEFICIENTE DE RECUPERADOS – 11ª RS CAMPO MOURÃO (CONTINUAÇÃO)

Altamira do Paraná	10	7	70,0
11ª Regional de Saúde	2443	1634	66,9
Araruna	156	104	66,7
Quarto Centenario	21	14	66,7
Ubiratã	54	36	66,7
Iretama	87	56	64,4
Juranda	22	14	63,6
Goioere	92	54	58,7
Campo Mourão	876	485	55,4
Janiópolis	38	20	52,6
Campina da Lagoa	20	5	25,0
Farol	6	1	16,7
Roncador	67	4	6,0

* Percentual de recuperados pela população doente

PROGRAMA DE APOIO INSTITUCIONAL PARA AÇÕES EXTENSIONISTAS DE PREVENÇÃO, CUIDADOS E COMBATE À PANDEMIA DO NOVO CORONAVÍRUS

COEFICIENTE DE MORTALIDADE – 11ª RS CAMPO MOURÃO



* Coeficiente por 100 mil Habitantes

PROGRAMA DE APOIO INSTITUCIONAL PARA AÇÕES EXTENSIONISTAS DE PREVENÇÃO, CUIDADOS E COMBATE À PANDEMIA DO NOVO CORONAVÍRUS

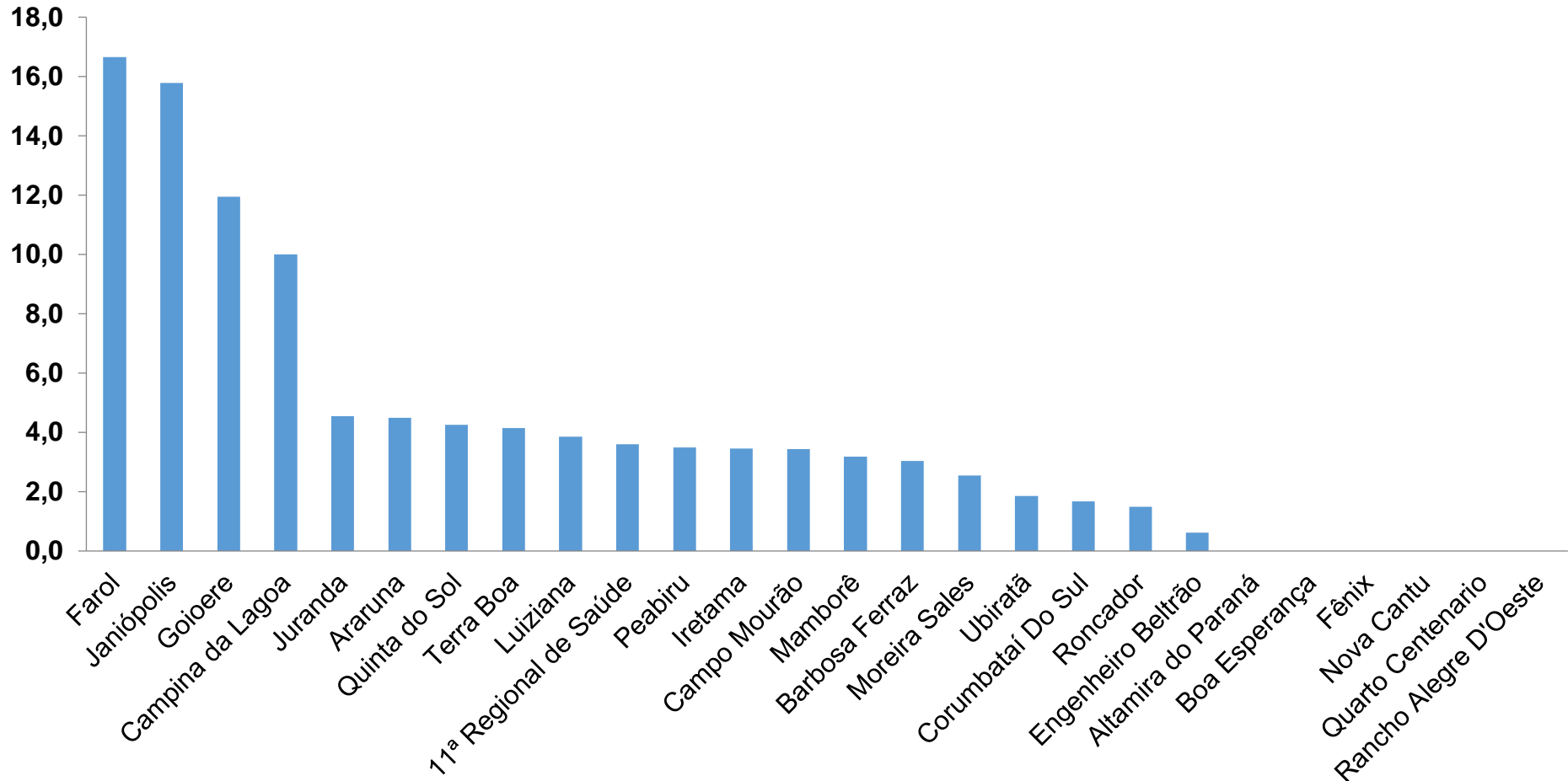
TABELA – COEFICIENTE DE MORTALIDADE – 11ª RS CAMPO MOURÃO

Município	População estimada 2019	Nº óbitos	Taxa mortalidade
Janiópolis	5,245	6	114.4
Quinta do Sol	4,573	4	87.5
Araruna	13,970	7	50.1
Goioere	28,884	11	38.1
Terra Boa	17,094	6	35.1
Barbosa Ferraz	11,568	4	34.6
Farol	3,089	1	32.4
Campo Mourão	94,859	30	31.6
Corumbataí Do Sul	3,219	1	31.1
Iretama	10,169	3	29.5
11ª Regional de Saúde	328,863	88	26.8
Moreira Sales	12,121	3	24.8
Peabiru	13,996	3	21.4
Mamborê	13,132	2	15.2
Campina da Lagoa	14,202	2	14.1
Luiziana	7,262	1	13.8
Juranda	7,340	1	13.6
Roncador	9,849	1	10.2
Engenheiro Beltrão	14,000	1	7.1
Ubiratã	21,013	1	4.8

* Coeficiente por 100 mil Habitantes

PROGRAMA DE APOIO INSTITUCIONAL PARA AÇÕES EXTENSIONISTAS DE PREVENÇÃO, CUIDADOS E COMBATE À PANDEMIA DO NOVO CORONAVÍRUS

COEFICIENTE DE LETALIDADE – 11ª RS CAMPO MOURÃO



* Percentual de mortes pela população doente

PROGRAMA DE APOIO INSTITUCIONAL PARA AÇÕES EXTENSIONISTAS DE PREVENÇÃO, CUIDADOS E COMBATE À PANDEMIA DO NOVO CORONAVÍRUS

TABELA – COEFICIENTE DE LETALIDADE – 11ª RS CAMPO MOURÃO

Município	População doente	Nº óbitos	Taxa letalidade
Farol	6	1	16,7
Janiópolis	38	6	15,8
Goioere	92	11	12,0
Campina da Lagoa	20	2	10,0
Juranda	22	1	4,5
Araruna	156	7	4,5
Quinta do Sol	94	4	4,3
Terra Boa	145	6	4,1
Luiziana	26	1	3,8
11ª Regional de Saúde	2443	88	3,6
Peabiru	86	3	3,5
Iretama	87	3	3,4
Campo Mourão	876	30	3,4
Mamborê	63	2	3,2
Barbosa Ferraz	132	4	3,0
Moreira Sales	118	3	2,5
Ubiratã	54	1	1,9
Corumbataí Do Sul	60	1	1,7
Roncador	67	1	1,5
Engenheiro Beltrão	165	1	0,6

* Percentual de mortes pela população doente