

PROGRAMA DE APOIO INSTITUCIONAL PARA AÇÕES EXTENSIONISTAS DE PREVENÇÃO, CUIDADOS E COMBATE À PANDEMIA DO NOVO CORONAVÍRUS

Censo de leitos Estabelecimento de Referência das cidades Campi respectivas



PANORAMA

Dados atualizados: 30/09/2020



PARANÁ

CASOS 177.007

ÓBITOS 4.441



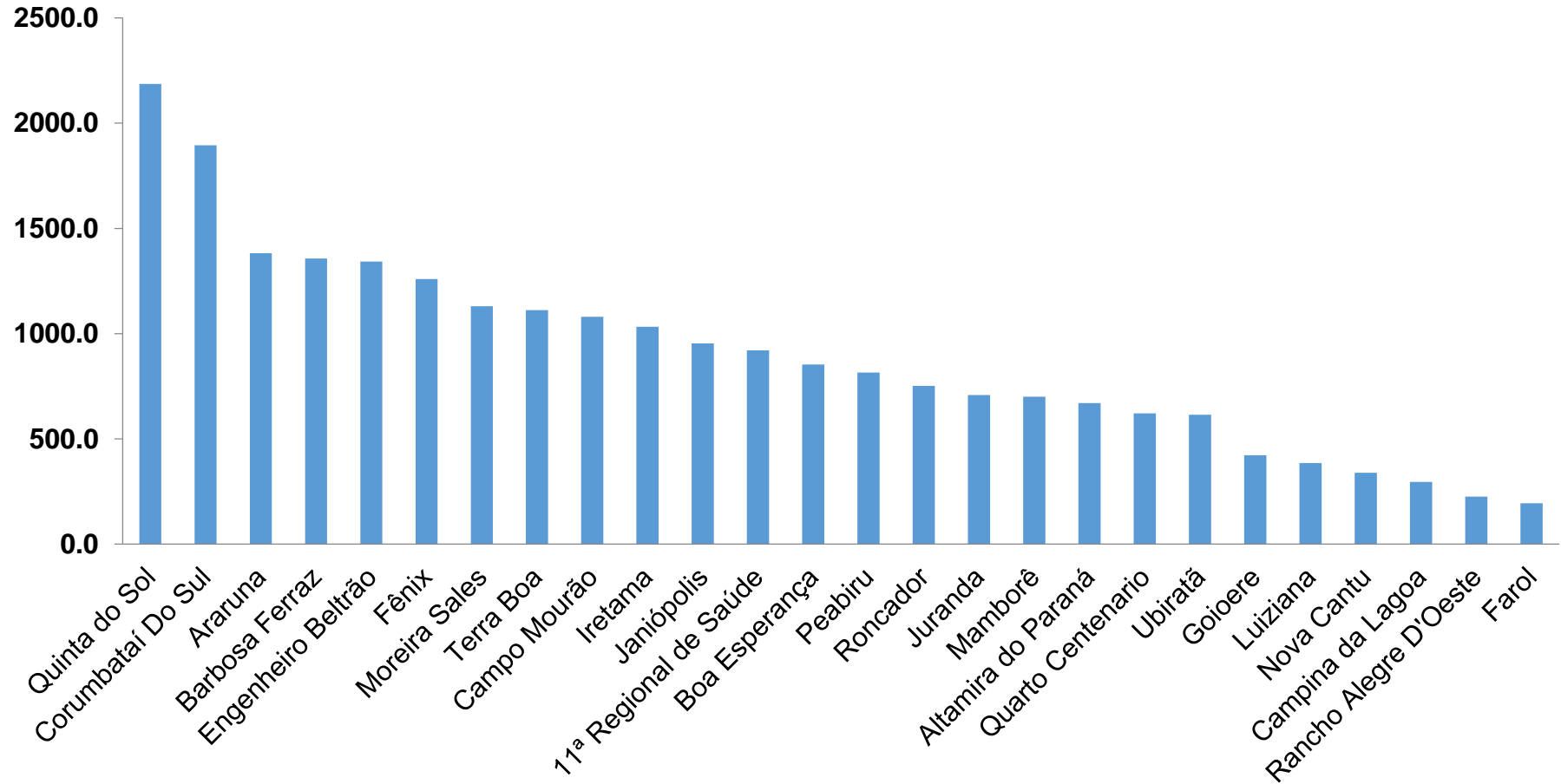
11ª REGIONAL DE SAÚDE

3.025

106

PROGRAMA DE APOIO INSTITUCIONAL PARA AÇÕES EXTENSIONISTAS DE PREVENÇÃO, CUIDADOS E COMBATE À PANDEMIA DO NOVO CORONAVÍRUS

COEFICIENTE DE PREVALÊNCIAS – 11ª RS CAMPO MOURÃO



*Coeficiente por 100 mil Habitantes

PROGRAMA DE APOIO INSTITUCIONAL PARA AÇÕES EXTENSIONISTAS DE PREVENÇÃO, CUIDADOS E COMBATE À PANDEMIA DO NOVO CORONAVÍRUS

TABELA – COEFICIENTE DE PREVALÊNCIAS – 11ª RS CAMPO MOURÃO

Município	População estimada 2019	Nº Total casos	Taxa de Prevalência
Quinta do Sol	4,573	100	2186.7
Corumbataí Do Sul	3,219	61	1895.0
Araruna	13,970	193	1381.5
Barbosa Ferraz	11,568	157	1357.2
Engenheiro Beltrão	14,000	188	1342.9
Fênix	4,762	60	1260.0
Moreira Sales	12,121	137	1130.3
Terra Boa	17,094	190	1111.5
Campo Mourão	94,859	1025	1080.6
Iretama	10,169	105	1032.5
Janiópolis	5,245	50	953.3
11ª Regional de Saúde	328,863	3025	919.8
Boa Esperança	4,105	35	852.6

*Coeficiente por 100 mil Habitantes

PROGRAMA DE APOIO INSTITUCIONAL PARA AÇÕES EXTENSIONISTAS DE PREVENÇÃO, CUIDADOS E COMBATE À PANDEMIA DO NOVO CORONAVÍRUS

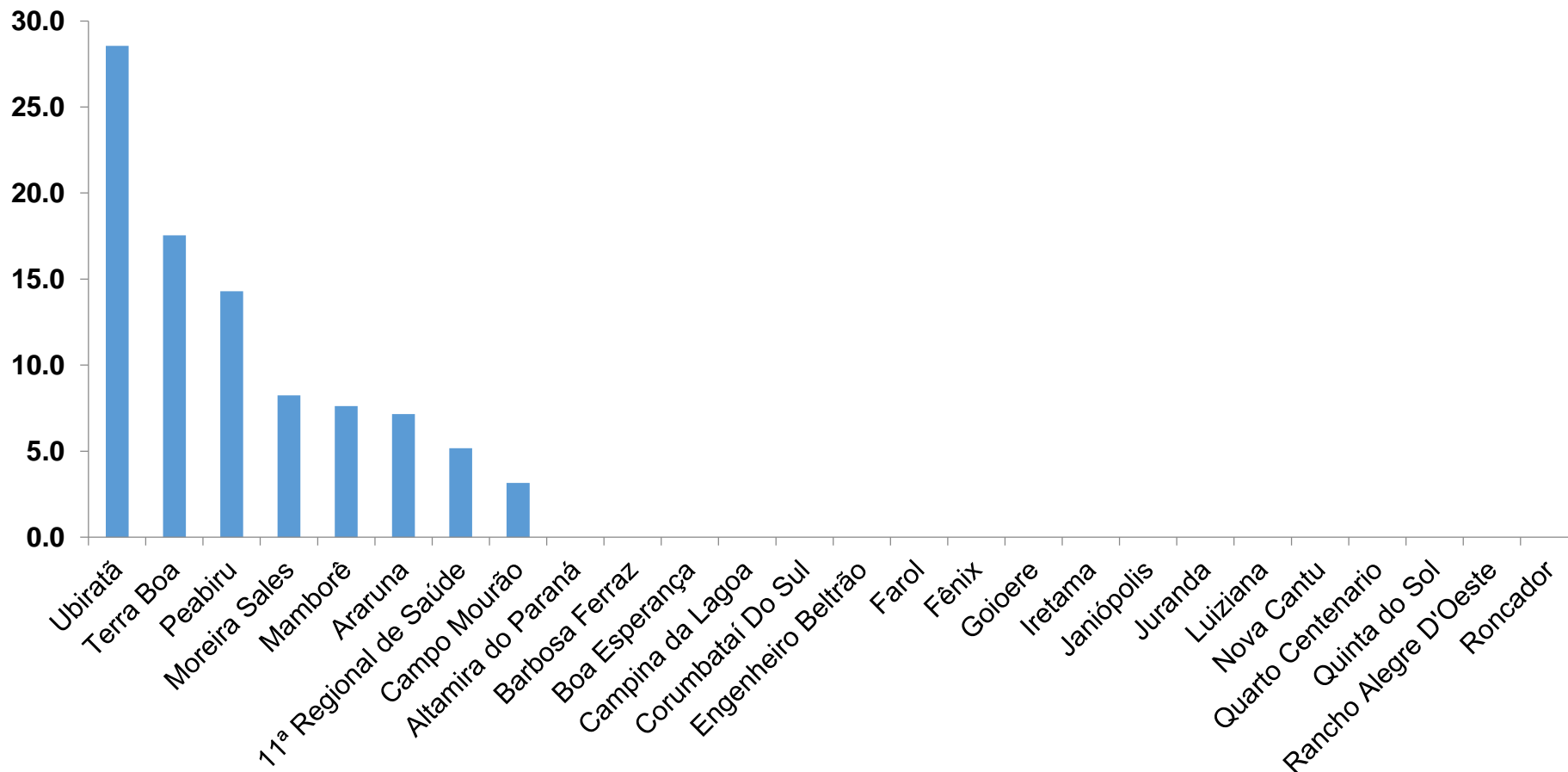
TABELA – COEFICIENTE DE PREVALÊNCIAS – 11ª RS CAMPO MOURÃO (CONTINUAÇÃO)

Peabiru	13,996	114	814.5
Roncador	9,849	74	751.3
Juranda	7,340	52	708.4
Mamborê	13,132	92	700.6
Altamira do Paraná	1,942	13	669.4
Quarto Centenario	4,512	28	620.6
Ubiratã	21,013	129	613.9
Goioere	28,884	122	422.4
Luiziana	7,262	28	385.6
Nova Cantu	5,302	18	339.5
Campina da Lagoa	14,202	42	295.7
Rancho Alegre D'Oeste	2,655	6	226.0
Farol	3,089	6	194.2

*Coeficiente por 100 mil Habitantes

PROGRAMA DE APOIO INSTITUCIONAL PARA AÇÕES EXTENSIONISTAS DE PREVENÇÃO, CUIDADOS E COMBATE À PANDEMIA DO NOVO CORONAVÍRUS

COEFICIENTE DE INCIDÊNCIA – 11ª RS CAMPO MOURÃO



*Coeficiente por 1 milhão de Habitantes

PROGRAMA DE APOIO INSTITUCIONAL PARA AÇÕES EXTENSIONISTAS DE PREVENÇÃO, CUIDADOS E COMBATE À PANDEMIA DO NOVO CORONAVÍRUS

TABELA – COEFICIENTE DE INCIDÊNCIA – 11ª RS CAMPO MOURÃO

Município	População estimada 2019	Nº casos Novos	Taxa incidência
Ubiratã	21,013	6	28.6
Terra Boa	17,094	3	17.6
Peabiru	13,996	2	14.3
Moreira Sales	12,121	1	8.3
Mamborê	13,132	1	7.6
Araruna	13,970	1	7.2
11ª Regional de Saúde	328,863	17	5.2
Campo Mourão	94,859	3	3.2

PROGRAMA DE APOIO INSTITUCIONAL PARA AÇÕES EXTENSIONISTAS DE PREVENÇÃO, CUIDADOS E COMBATE À PANDEMIA DO NOVO CORONAVÍRUS

Censo de leitos Estabelecimento de Referência das 11ª Regional – Campo Mourão / Goioerê



TAXA DE OCUPAÇÃO DE LEITOS

11ª RS CAMPO MOURÃO

Dados atualizados: 29/09/2020



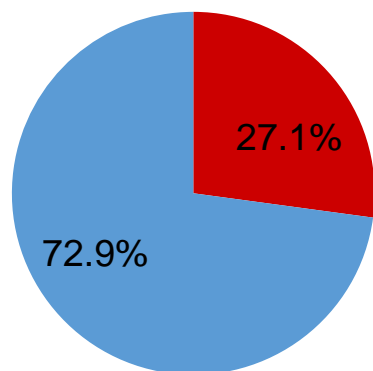
**TOTAL INTERNADOS
ALA COVID-19**

TOTAL 19
% 27,1%

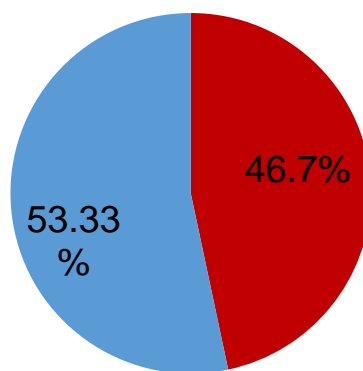


**LEITOS DISPONÍVEIS
ALA COVID-19**

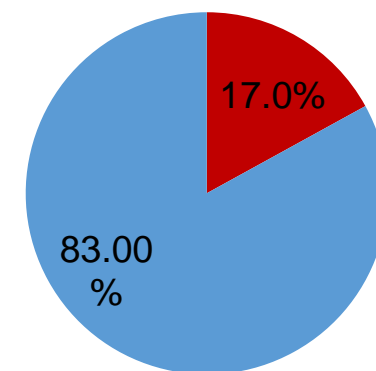
TOTAL 51
% 72,9%



■ Tx. de ocupação de leitos total
■ Tx. de leitos livres total



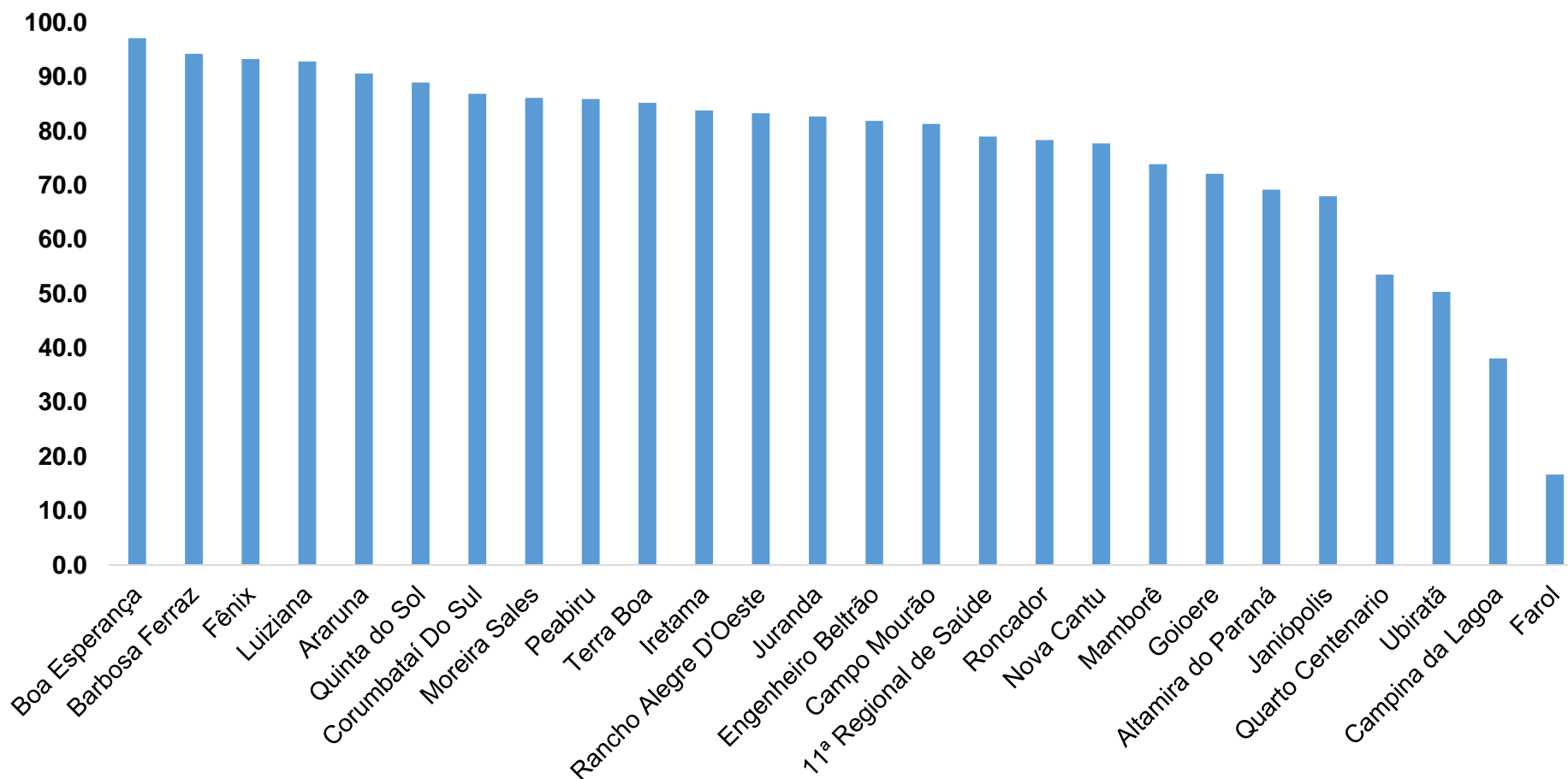
■ Tx de ocupação UTI
■ Tx de leitos livres UTI



■ Tx de ocupação Enf.
■ Tx de leitos livre Enf.

PROGRAMA DE APOIO INSTITUCIONAL PARA AÇÕES EXTENSIONISTAS DE PREVENÇÃO, CUIDADOS E COMBATE À PANDEMIA DO NOVO CORONAVÍRUS

COEFICIENTE DE RECUPERADOS – 11ª RS CAMPO MOURÃO



* Percentual de recuperados pela população doente

PROGRAMA DE APOIO INSTITUCIONAL PARA AÇÕES EXTENSIONISTAS DE PREVENÇÃO, CUIDADOS E COMBATE À PANDEMIA DO NOVO CORONAVÍRUS

TABELA – COEFICIENTE DE RECUPERADOS – 11ª RS CAMPO MOURÃO

Município	População doente	Nº recuperados	Taxa Recuperados
Boa Esperança	35	34	97.1
Barbosa Ferraz	157	148	94.3
Fênix	60	56	93.3
Luiziana	28	26	92.9
Araruna	193	175	90.7
Quinta do Sol	100	89	89.0
Corumbataí Do Sul	61	53	86.9
Moreira Sales	137	118	86.1
Peabiru	114	98	86.0
Terra Boa	190	162	85.3
Iretama	105	88	83.8
Rancho Alegre D'Oeste	6	5	83.3
Juranda	52	43	82.7

* Percentual de recuperados pela população doente

PROGRAMA DE APOIO INSTITUCIONAL PARA AÇÕES EXTENSIONISTAS DE PREVENÇÃO, CUIDADOS E COMBATE À PANDEMIA DO NOVO CORONAVÍRUS

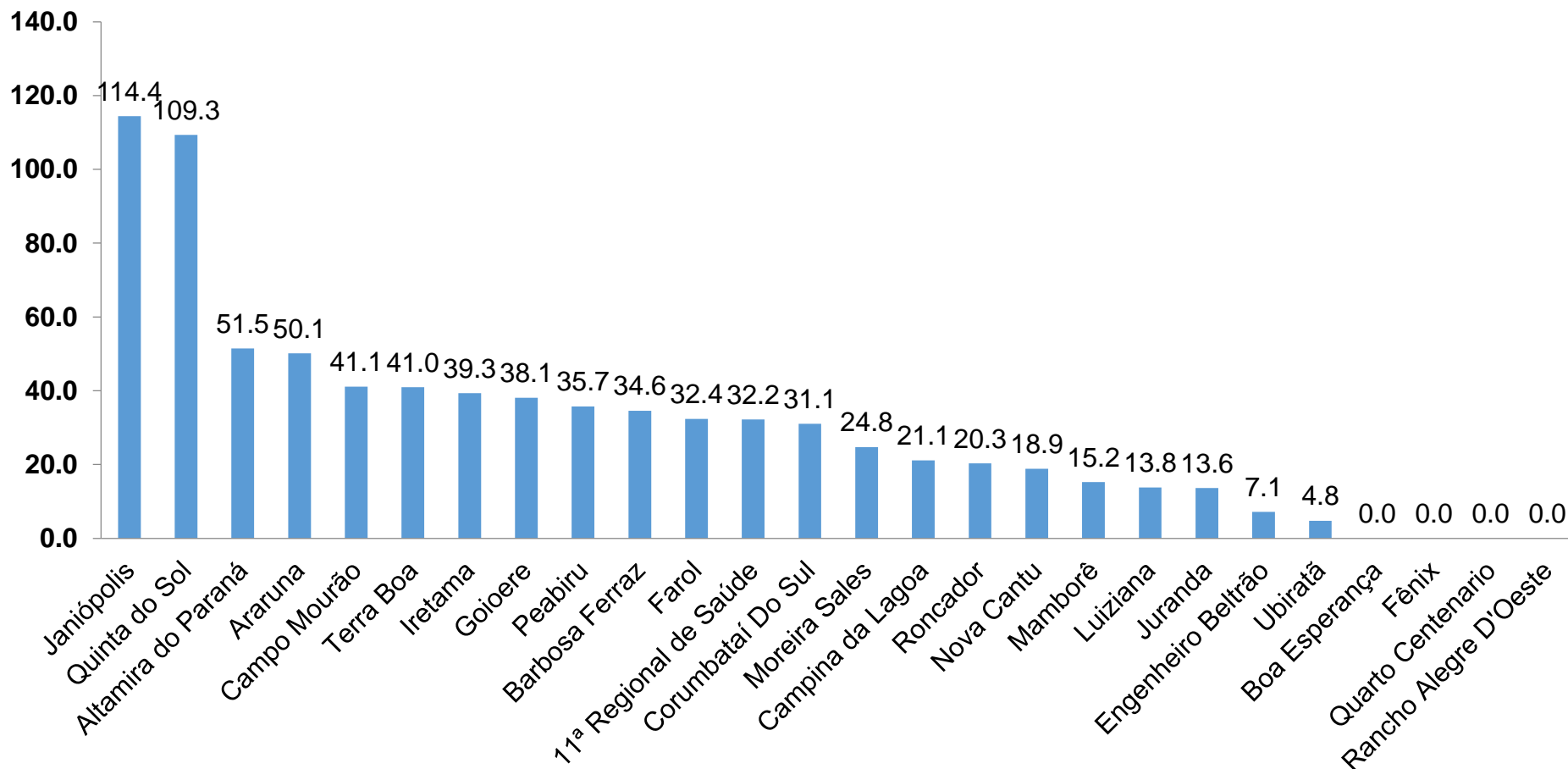
TABELA – COEFICIENTE DE RECUPERADOS – 11ª RS CAMPO MOURÃO (CONTINUAÇÃO)

Engenheiro Beltrão	188	154	81.9
Campo Mourão	1025	834	81.4
11ª Regional de Saúde	3025	2391	79.0
Roncador	74	58	78.4
Nova Cantu	18	14	77.8
Mamborê	92	68	73.9
Goioere	122	88	72.1
Altamira do Paraná	13	9	69.2
Janiópolis	50	34	68.0
Quarto Centenario	28	15	53.6
Ubiratã	129	65	50.4
Campina da Lagoa	42	16	38.1
Farol	6	1	16.7

* Percentual de recuperados pela população doente

PROGRAMA DE APOIO INSTITUCIONAL PARA AÇÕES EXTENSIONISTAS DE PREVENÇÃO, CUIDADOS E COMBATE À PANDEMIA DO NOVO CORONAVÍRUS

COEFICIENTE DE MORTALIDADE – 11ª RS CAMPO MOURÃO



* Coeficiente por 100 mil Habitantes

PROGRAMA DE APOIO INSTITUCIONAL PARA AÇÕES EXTENSIONISTAS DE PREVENÇÃO, CUIDADOS E COMBATE À PANDEMIA DO NOVO CORONAVÍRUS

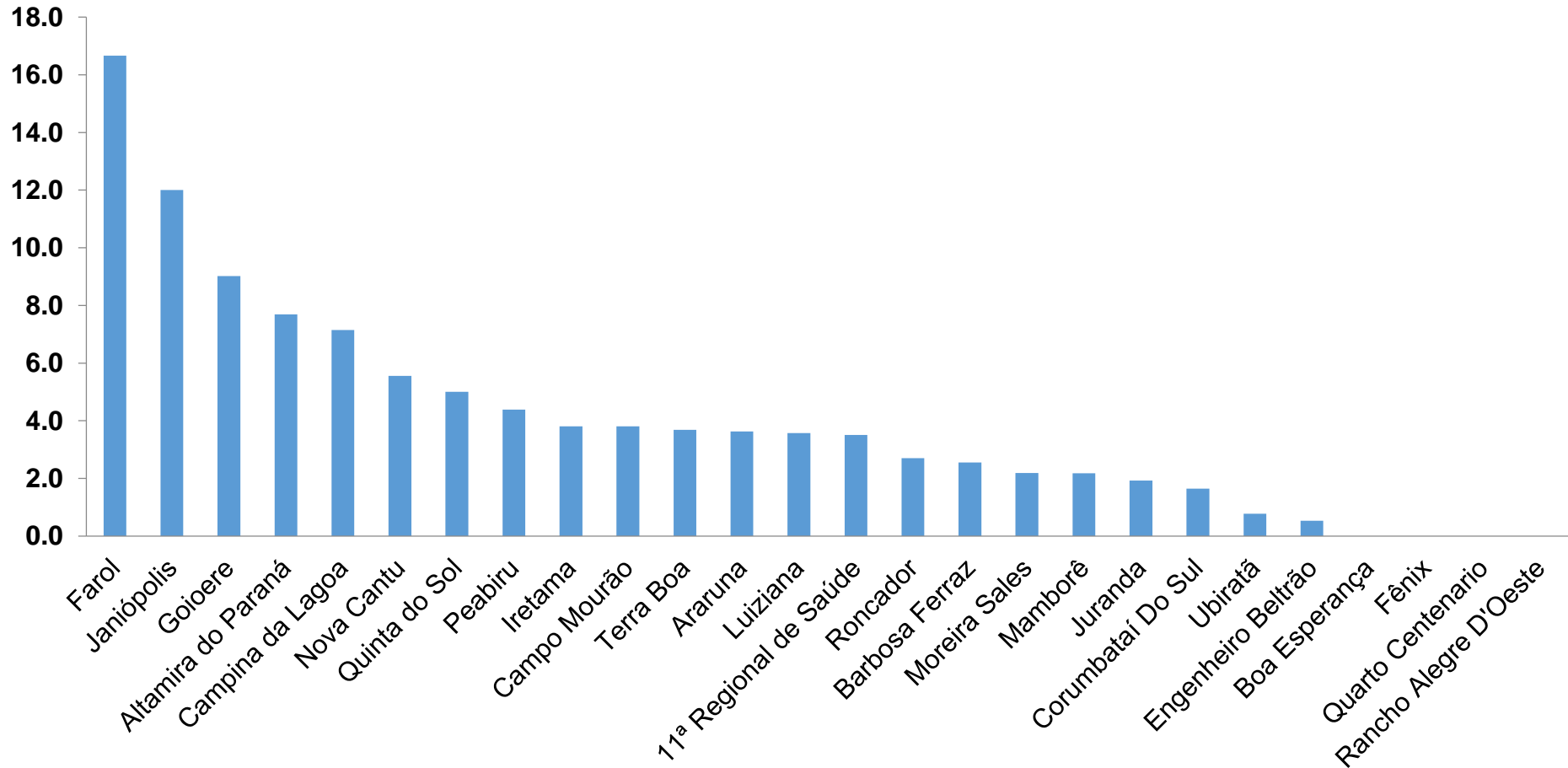
TABELA – COEFICIENTE DE MORTALIDADE – 11ª RS CAMPO MOURÃO

Município	População estimada 2019	Nº óbitos	Taxa mortalidade
Janiópolis	5,245	6	114.4
Quinta do Sol	4,573	5	109.3
Altamira do Paraná	1,942	1	51.5
Araruna	13,970	7	50.1
Campo Mourão	94,859	39	41.1
Terra Boa	17,094	7	41.0
Iretama	10,169	4	39.3
Goioere	28,884	11	38.1
Peabiru	13,996	5	35.7
Barbosa Ferraz	11,568	4	34.6
Farol	3,089	1	32.4
11ª Regional de Saúde	328,863	106	32.2
Corumbataí Do Sul	3,219	1	31.1
Moreira Sales	12,121	3	24.8
Campina da Lagoa	14,202	3	21.1
Roncador	9,849	2	20.3
Nova Cantu	5,302	1	18.9
Mamborê	13,132	2	15.2
Luiziana	7,262	1	13.8
Juranda	7,340	1	13.6
Engenheiro Beltrão	14,000	1	7.1
Ubiratã	21,013	1	4.8

* Coeficiente por 100 mil Habitantes

PROGRAMA DE APOIO INSTITUCIONAL PARA AÇÕES EXTENSIONISTAS DE PREVENÇÃO, CUIDADOS E COMBATE À PANDEMIA DO NOVO CORONAVÍRUS

COEFICIENTE DE LETALIDADE – 11ª RS CAMPO MOURÃO



* Percentual de mortes pela população doente

PROGRAMA DE APOIO INSTITUCIONAL PARA AÇÕES EXTENSIONISTAS DE PREVENÇÃO, CUIDADOS E COMBATE À PANDEMIA DO NOVO CORONAVÍRUS

TABELA – COEFICIENTE DE LETALIDADE – 11ª RS CAMPO MOURÃO

Município	População doente	Nº óbitos	Taxa letalidade
Farol	6	1	16.7
Janiópolis	50	6	12.0
Goioere	122	11	9.0
Altamira do Paraná	13	1	7.7
Campina da Lagoa	42	3	7.1
Nova Cantu	18	1	5.6
Quinta do Sol	100	5	5.0
Peabiru	114	5	4.4
Iretama	105	4	3.8
Campo Mourão	1025	39	3.8
Terra Boa	190	7	3.7
Araruna	193	7	3.6
Luiziana	28	1	3.6
11ª Regional de Saúde	3025	106	3.5
Roncador	74	2	2.7
Barbosa Ferraz	157	4	2.5
Moreira Sales	137	3	2.2
Mamborê	92	2	2.2
Juranda	52	1	1.9
Corumbataí Do Sul	61	1	1.6
Ubiratã	129	1	0.8
Engenheiro Beltrão	188	1	0.5

* Percentual de mortes pela população doente

PROGRAMA DE APOIO INSTITUCIONAL PARA AÇÕES EXTENSIONISTAS DE PREVENÇÃO, CUIDADOS E COMBATE À PANDEMIA DO NOVO CORONAVÍRUS

NÚMERO DE CASOS ACUMULADOS – 11ª RS CAMPO MOURÃO

