

PROGRAMA DE APOIO INSTITUCIONAL PARA AÇÕES EXTENSIONISTAS DE PREVENÇÃO, CUIDADOS E COMBATE À PANDEMIA DO NOVO CORONAVÍRUS

Censo de leitos Estabelecimento de Referência das cidades Campi respectivas



PANORAMA

Dados atualizados: 30/08/2020



PARANÁ

CASOS 129.211

ÓBITOS 3.212



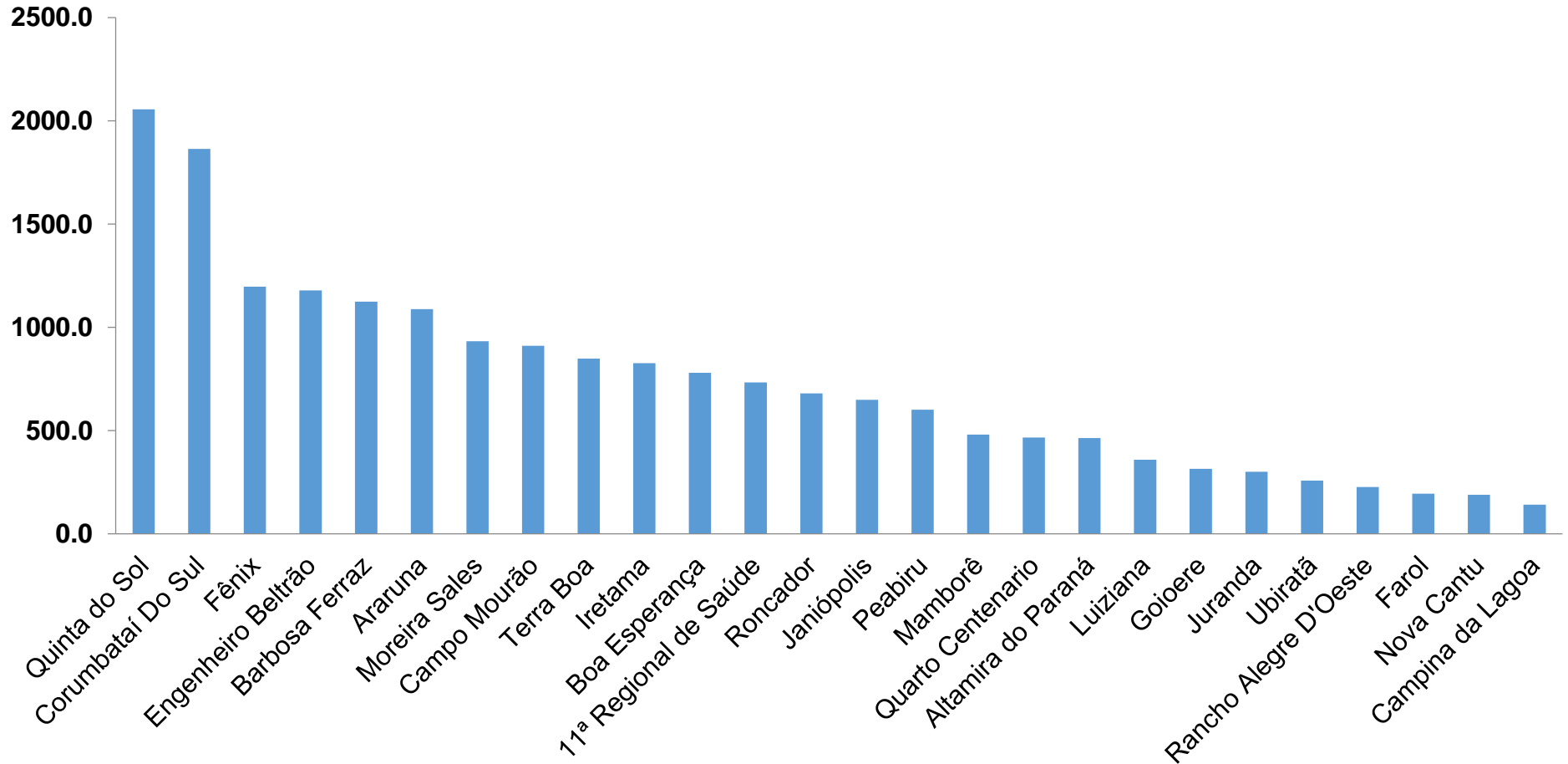
11ª REGIONAL DE SAÚDE

2.409

88

PROGRAMA DE APOIO INSTITUCIONAL PARA AÇÕES EXTENSIONISTAS DE PREVENÇÃO, CUIDADOS E COMBATE À PANDEMIA DO NOVO CORONAVÍRUS

COEFICIENTE DE PREVALÊNCIAS – 11ª RS CAMPO MOURÃO



*Coeficiente por 100 mil Habitantes

PROGRAMA DE APOIO INSTITUCIONAL PARA AÇÕES EXTENSIONISTAS DE PREVENÇÃO, CUIDADOS E COMBATE À PANDEMIA DO NOVO CORONAVÍRUS

TABELA – COEFICIENTE DE PREVALÊNCIAS – 11ª RS CAMPO MOURÃO

Município	População estimada 2019	Nº Total casos	Taxa de Prevalência
Quinta do Sol	4,573	94	2055.5
Corumbataí Do Sul	3,219	60	1863.9
Fênix	4,762	57	1197.0
Engenheiro Beltrão	14,000	165	1178.6
Barbosa Ferraz	11,568	130	1123.8
Araruna	13,970	152	1088.0
Moreira Sales	12,121	113	932.3
Campo Mourão	94,859	864	910.8
Terra Boa	17,094	145	848.3
Iretama	10,169	84	826.0
Boa Esperança	4,105	32	779.5
11ª Regional de Saúde	328,863	2409	732.5
Roncador	9,849	67	680.3

*Coeficiente por 100 mil Habitantes

PROGRAMA DE APOIO INSTITUCIONAL PARA AÇÕES EXTENSIONISTAS DE PREVENÇÃO, CUIDADOS E COMBATE À PANDEMIA DO NOVO CORONAVÍRUS

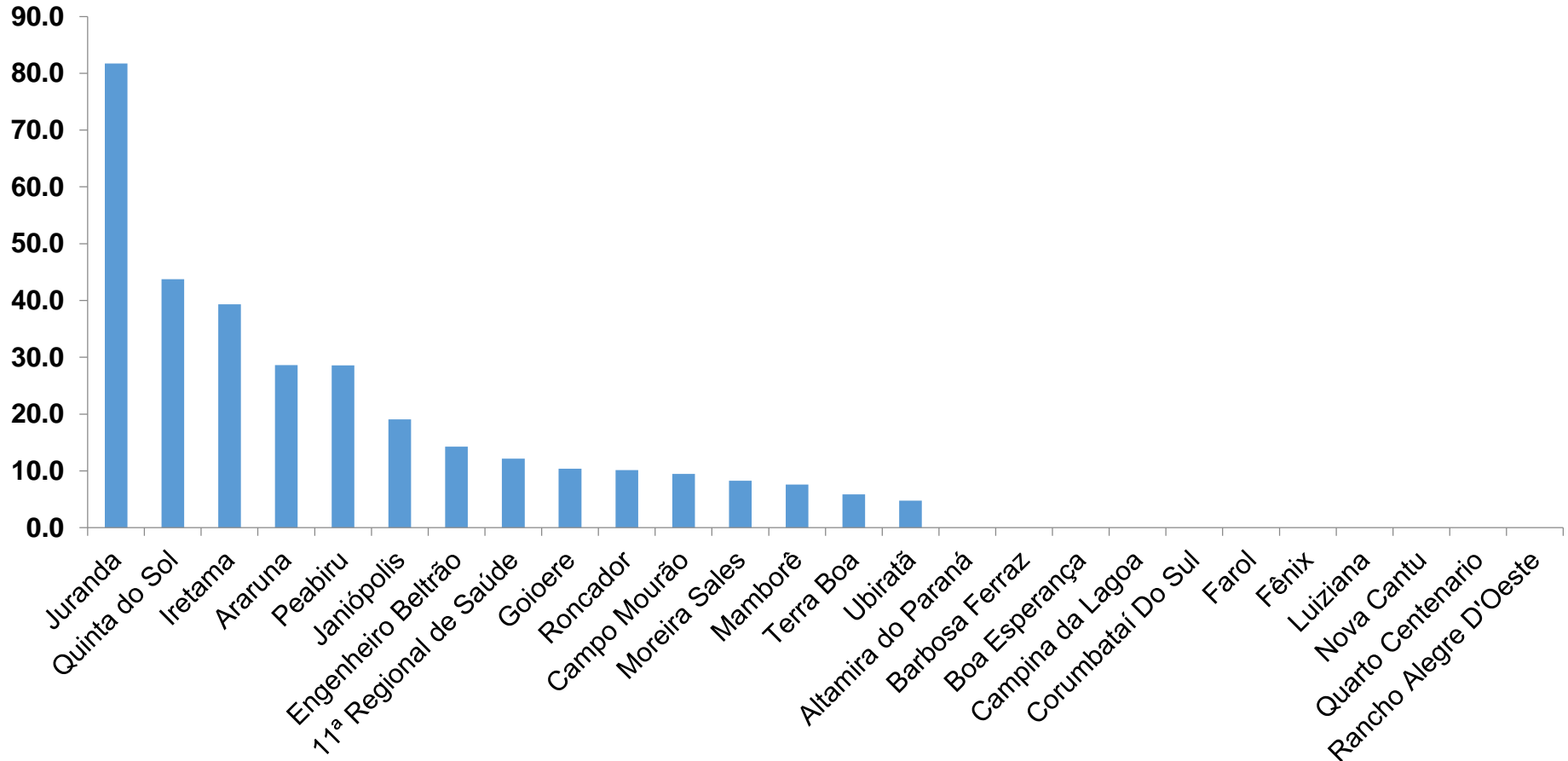
TABELA – COEFICIENTE DE PREVALÊNCIAS – 11ª RS CAMPO MOURÃO (CONTINUAÇÃO)

Janiópolis	5,245	34	648.2
Peabiru	13,996	84	600.2
Mamborê	13,132	63	479.7
Quarto Centenario	4,512	21	465.4
Altamira do Paraná	1,942	9	463.4
Luiziana	7,262	26	358.0
Goioere	28,884	91	315.1
Juranda	7,340	22	299.7
Ubiratã	21,013	54	257.0
Rancho Alegre D'Oeste	2,655	6	226.0
Farol	3,089	6	194.2
Nova Cantu	5,302	10	188.6
Campina da Lagoa	14,202	20	140.8

*Coeficiente por 100 mil Habitantes

PROGRAMA DE APOIO INSTITUCIONAL PARA AÇÕES EXTENSIONISTAS DE PREVENÇÃO, CUIDADOS E COMBATE À PANDEMIA DO NOVO CORONAVÍRUS

COEFICIENTE DE INCIDÊNCIA – 11ª RS CAMPO MOURÃO



*Coeficiente por 1 milhão de Habitantes

PROGRAMA DE APOIO INSTITUCIONAL PARA AÇÕES EXTENSIONISTAS DE PREVENÇÃO, CUIDADOS E COMBATE À PANDEMIA DO NOVO CORONAVÍRUS

TABELA – COEFICIENTE DE INCIDÊNCIA – 11ª RS CAMPO MOURÃO

Município	População estimada 2019	Nº casos Novos	Taxa incidência
Juranda	7,340	6	81.7
Quinta do Sol	4,573	2	43.7
Iretama	10,169	4	39.3
Araruna	13,970	4	28.6
Peabiru	13,996	4	28.6
Janiópolis	5,245	1	19.1
Engenheiro Beltrão	14,000	2	14.3
11ª Regional de Saúde	328,863	40	12.2
Goioere	28,884	3	10.4
Roncador	9,849	1	10.2
Campo Mourão	94,859	9	9.5
Moreira Sales	12,121	1	8.3
Mamborê	13,132	1	7.6
Terra Boa	17,094	1	5.9
Ubiratã	21,013	1	4.8

PROGRAMA DE APOIO INSTITUCIONAL PARA AÇÕES EXTENSIONISTAS DE PREVENÇÃO, CUIDADOS E COMBATE À PANDEMIA DO NOVO CORONAVÍRUS

Censo de leitos Estabelecimento de Referência das 11ª Regional – Campo Mourão / Goioerê



TAXA DE OCUPAÇÃO DE LEITOS

11ª RS CAMPO MOURÃO

Dados atualizados: 30/08/2020



TOTAL INTERNADOS
ALA COVID-19

TOTAL	17
%	43%

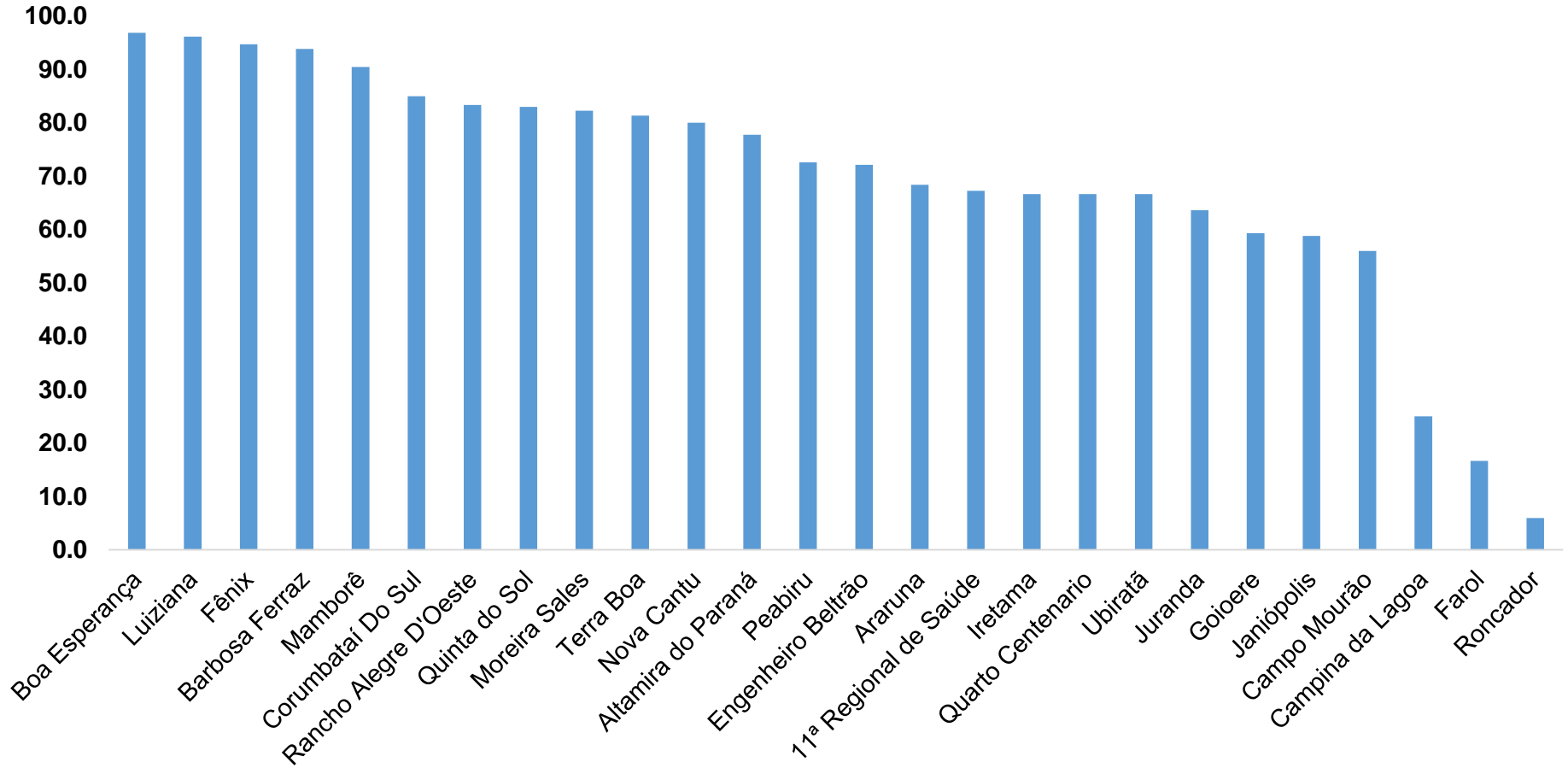


LEITOS DISPONÍVEIS
ALA COVID-19

TOTAL	23
%	58%

PROGRAMA DE APOIO INSTITUCIONAL PARA AÇÕES EXTENSIONISTAS DE PREVENÇÃO, CUIDADOS E COMBATE À PANDEMIA DO NOVO CORONAVÍRUS

COEFICIENTE DE RECUPERADOS – 11ª RS CAMPO MOURÃO



* Percentual de recuperados pela população doente

PROGRAMA DE APOIO INSTITUCIONAL PARA AÇÕES EXTENSIONISTAS DE PREVENÇÃO, CUIDADOS E COMBATE À PANDEMIA DO NOVO CORONAVÍRUS

TABELA – COEFICIENTE DE RECUPERADOS – 11ª RS CAMPO MOURÃO

Município	População doente	Nº recuperados	Taxa Recuperados
Boa Esperança	32	31	96.9
Luiziana	26	25	96.2
Fênix	57	54	94.7
Barbosa Ferraz	130	122	93.8
Mamborê	63	57	90.5
Corumbataí Do Sul	60	51	85.0
Rancho Alegre D'Oeste	6	5	83.3
Quinta do Sol	94	78	83.0
Moreira Sales	113	93	82.3
Terra Boa	145	118	81.4
Nova Cantu	10	8	80.0
Altamira do Paraná	9	7	77.8
Peabiru	84	61	72.6

* Percentual de recuperados pela população doente

PROGRAMA DE APOIO INSTITUCIONAL PARA AÇÕES EXTENSIONISTAS DE PREVENÇÃO, CUIDADOS E COMBATE À PANDEMIA DO NOVO CORONAVÍRUS

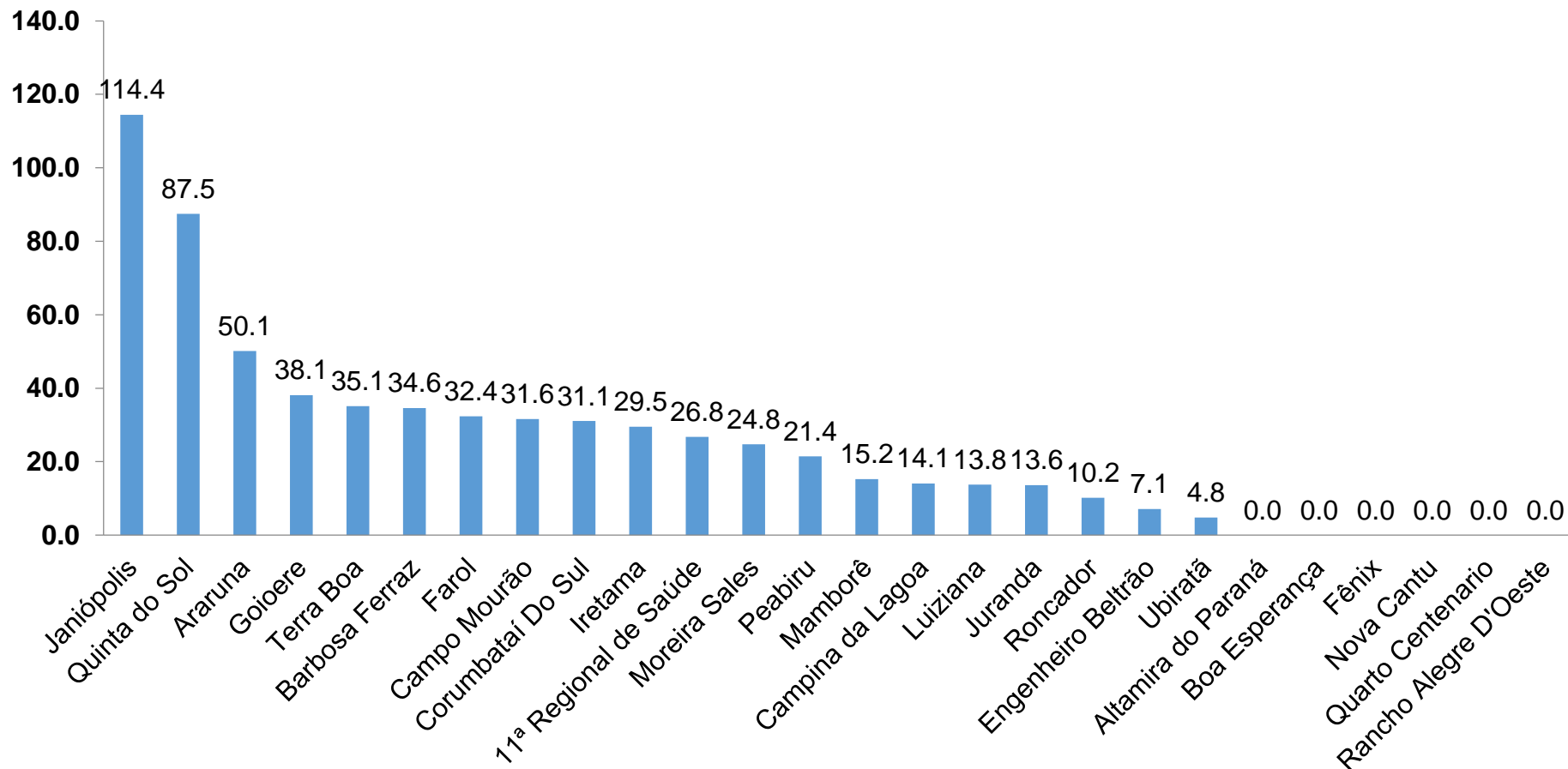
TABELA – COEFICIENTE DE RECUPERADOS – 11ª RS CAMPO MOURÃO (CONTINUAÇÃO)

Engenheiro Beltrão	165	119	72.1
Araruna	152	104	68.4
11ª Regional de Saúde	2409	1621	67.3
Iretama	84	56	66.7
Quarto Centenario	21	14	66.7
Ubiratã	54	36	66.7
Juranda	22	14	63.6
Goioere	91	54	59.3
Janiópolis	34	20	58.8
Campo Mourão	864	484	56.0
Campina da Lagoa	20	5	25.0
Farol	6	1	16.7
Roncador	67	4	6.0

* Percentual de recuperados pela população doente

PROGRAMA DE APOIO INSTITUCIONAL PARA AÇÕES EXTENSIONISTAS DE PREVENÇÃO, CUIDADOS E COMBATE À PANDEMIA DO NOVO CORONAVÍRUS

COEFICIENTE DE MORTALIDADE – 11ª RS CAMPO MOURÃO



* Coeficiente por 100 mil Habitantes

PROGRAMA DE APOIO INSTITUCIONAL PARA AÇÕES EXTENSIONISTAS DE PREVENÇÃO, CUIDADOS E COMBATE À PANDEMIA DO NOVO CORONAVÍRUS

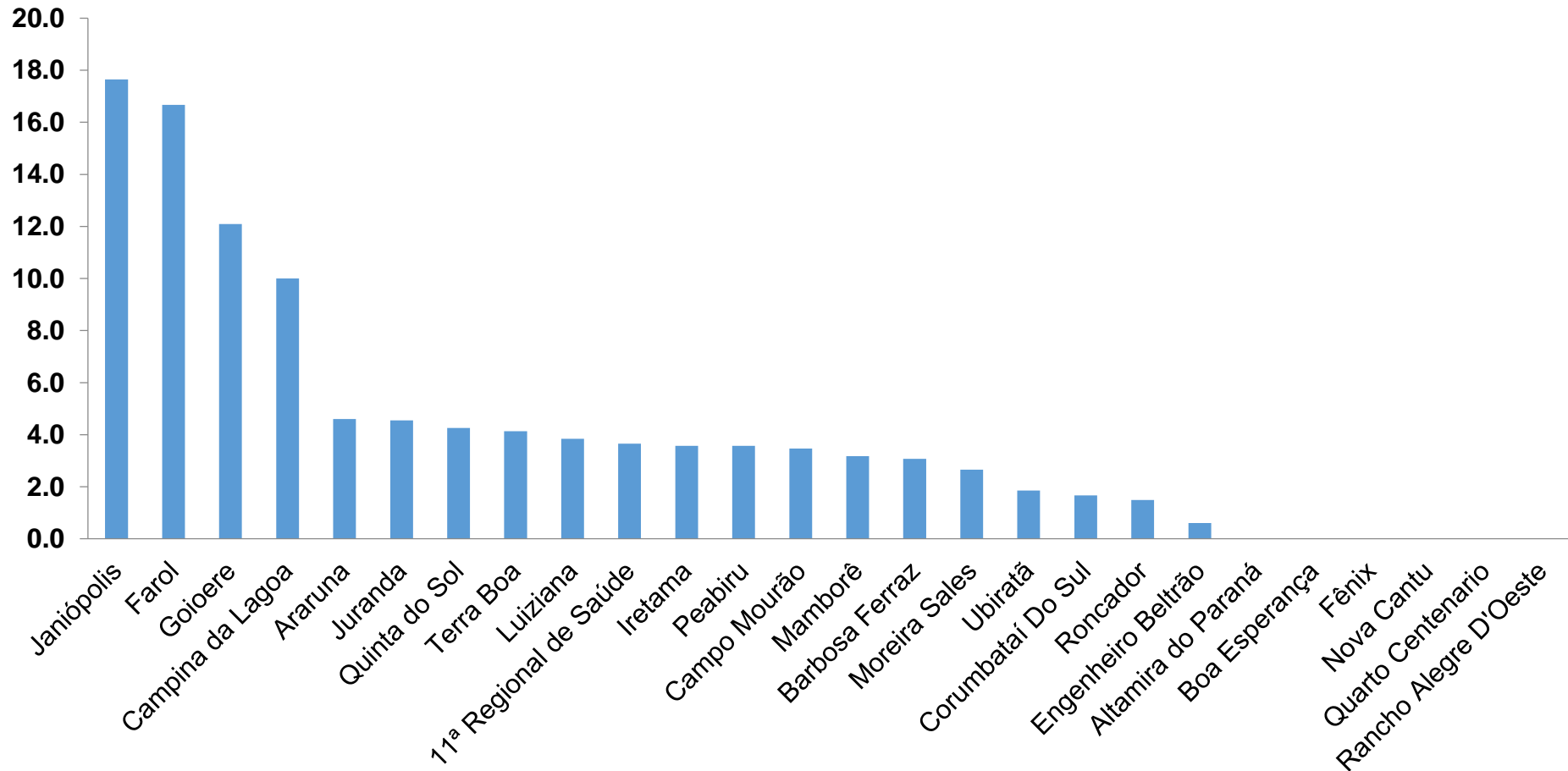
TABELA – COEFICIENTE DE MORTALIDADE – 11ª RS CAMPO MOURÃO

Município	População estimada 2019	Nº óbitos	Taxa mortalidade
Janiópolis	5,245	6	114.4
Quinta do Sol	4,573	4	87.5
Araruna	13,970	7	50.1
Goioere	28,884	11	38.1
Terra Boa	17,094	6	35.1
Barbosa Ferraz	11,568	4	34.6
Farol	3,089	1	32.4
Campo Mourão	94,859	30	31.6
Corumbataí Do Sul	3,219	1	31.1
Iretama	10,169	3	29.5
11ª Regional de Saúde	328,863	88	26.8
Moreira Sales	12,121	3	24.8
Peabiru	13,996	3	21.4
Mamborê	13,132	2	15.2
Campina da Lagoa	14,202	2	14.1
Luiziana	7,262	1	13.8
Juranda	7,340	1	13.6
Roncador	9,849	1	10.2
Engenheiro Beltrão	14,000	1	7.1
Ubiratã	21,013	1	4.8

* Coeficiente por 100 mil Habitantes

PROGRAMA DE APOIO INSTITUCIONAL PARA AÇÕES EXTENSIONISTAS DE PREVENÇÃO, CUIDADOS E COMBATE À PANDEMIA DO NOVO CORONAVÍRUS

COEFICIENTE DE LETALIDADE – 11ª RS CAMPO MOURÃO



* Percentual de mortes pela população doente

PROGRAMA DE APOIO INSTITUCIONAL PARA AÇÕES EXTENSIONISTAS DE PREVENÇÃO, CUIDADOS E COMBATE À PANDEMIA DO NOVO CORONAVÍRUS

TABELA – COEFICIENTE DE LETALIDADE – 11ª RS CAMPO MOURÃO

Município	População doente	Nº óbitos	Taxa letalidade
Janiópolis	34	6	17.6
Farol	6	1	16.7
Goioere	91	11	12.1
Campina da Lagoa	20	2	10.0
Araruna	152	7	4.6
Juranda	22	1	4.5
Quinta do Sol	94	4	4.3
Terra Boa	145	6	4.1
Luiziana	26	1	3.8
11ª Regional de Saúde	2409	88	3.7
Iretama	84	3	3.6
Peabiru	84	3	3.6
Campo Mourão	864	30	3.5
Mamborê	63	2	3.2
Barbosa Ferraz	130	4	3.1
Moreira Sales	113	3	2.7
Ubiratã	54	1	1.9
Corumbataí Do Sul	60	1	1.7
Roncador	67	1	1.5
Engenheiro Beltrão	165	1	0.6

* Percentual de mortes pela população doente