

PROGRAMA DE APOIO INSTITUCIONAL PARA AÇÕES EXTENSIONISTAS DE PREVENÇÃO, CUIDADOS E COMBATE À PANDEMIA DO NOVO CORONAVÍRUS

Censo de leitos Estabelecimento de Referência das cidades Campi respectivas



PANORAMA

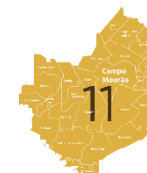
Dados atualizados: 29/10/2020



PARANÁ

CASOS 209.639

ÓBITOS 5.125



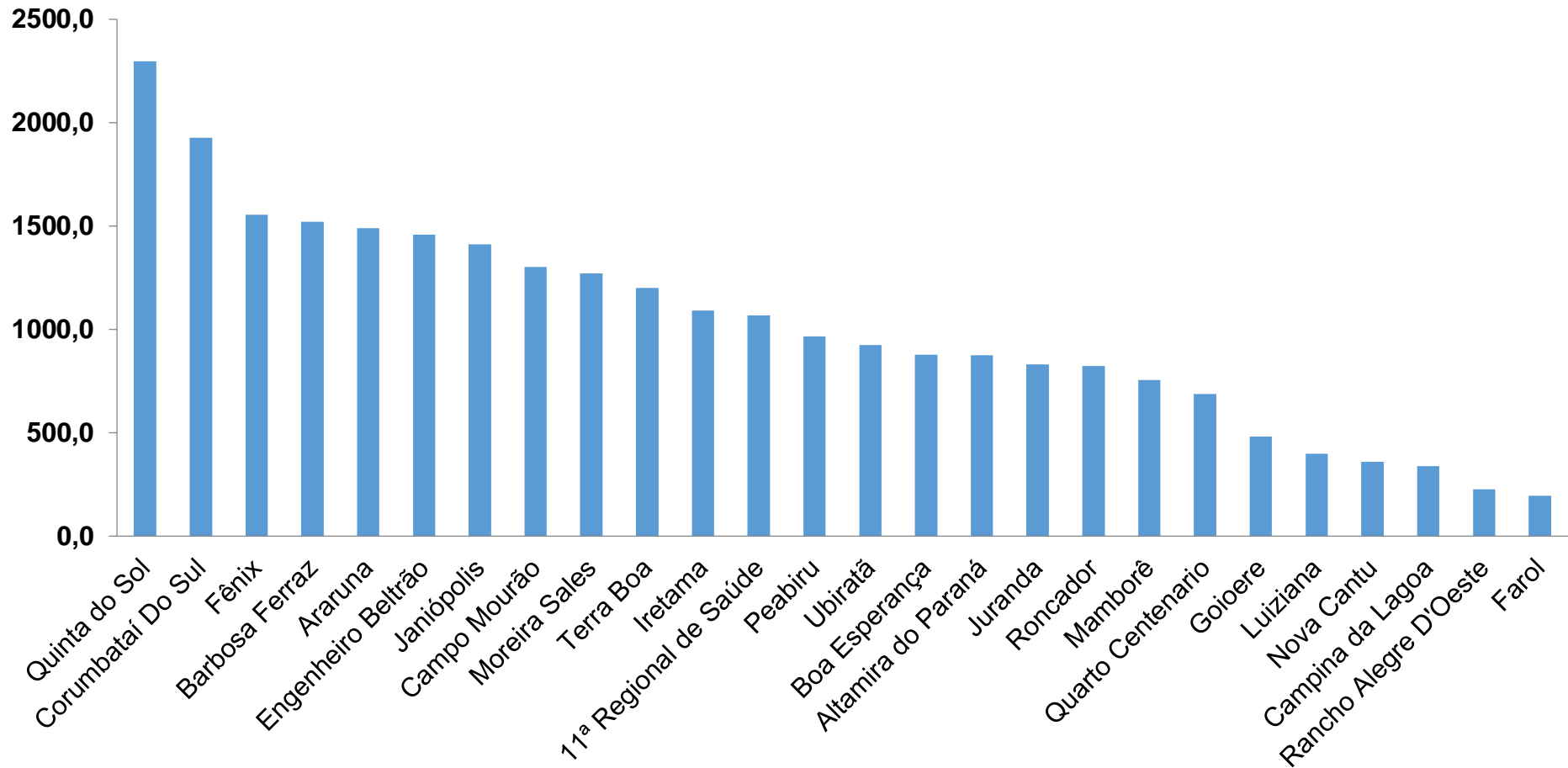
11ª REGIONAL DE SAÚDE

3.508

118

PROGRAMA DE APOIO INSTITUCIONAL PARA AÇÕES EXTENSIONISTAS DE PREVENÇÃO, CUIDADOS E COMBATE À PANDEMIA DO NOVO CORONAVÍRUS

COEFICIENTE DE PREVALÊNCIAS – 11ª RS CAMPO MOURÃO



*Coeficiente por 100 mil Habitantes

PROGRAMA DE APOIO INSTITUCIONAL PARA AÇÕES EXTENSIONISTAS DE PREVENÇÃO, CUIDADOS E COMBATE À PANDEMIA DO NOVO CORONAVÍRUS

TABELA – COEFICIENTE DE PREVALÊNCIAS – 11ª RS CAMPO MOURÃO

Município	População estimada 2019	Nº Total casos	Taxa de Prevalência
Quinta do Sol	4,573	105	2296,1
Corumbataí Do Sul	3,219	62	1926,1
Fênix	4,762	74	1554,0
Barbosa Ferraz	11,568	176	1521,4
Araruna	13,970	208	1488,9
Engenheiro Beltrão	14,000	204	1457,1
Janiópolis	5,245	74	1410,9
Campo Mourão	94,859	1234	1300,9
Moreira Sales	12,121	154	1270,5
Terra Boa	17,094	205	1199,3
Iretama	10,169	111	1091,6
11ª Regional de Saúde	328,863	3508	1066,7
Peabiru	13,996	135	964,6

*Coeficiente por 100 mil Habitantes

PROGRAMA DE APOIO INSTITUCIONAL PARA AÇÕES EXTENSIONISTAS DE PREVENÇÃO, CUIDADOS E COMBATE À PANDEMIA DO NOVO CORONAVÍRUS

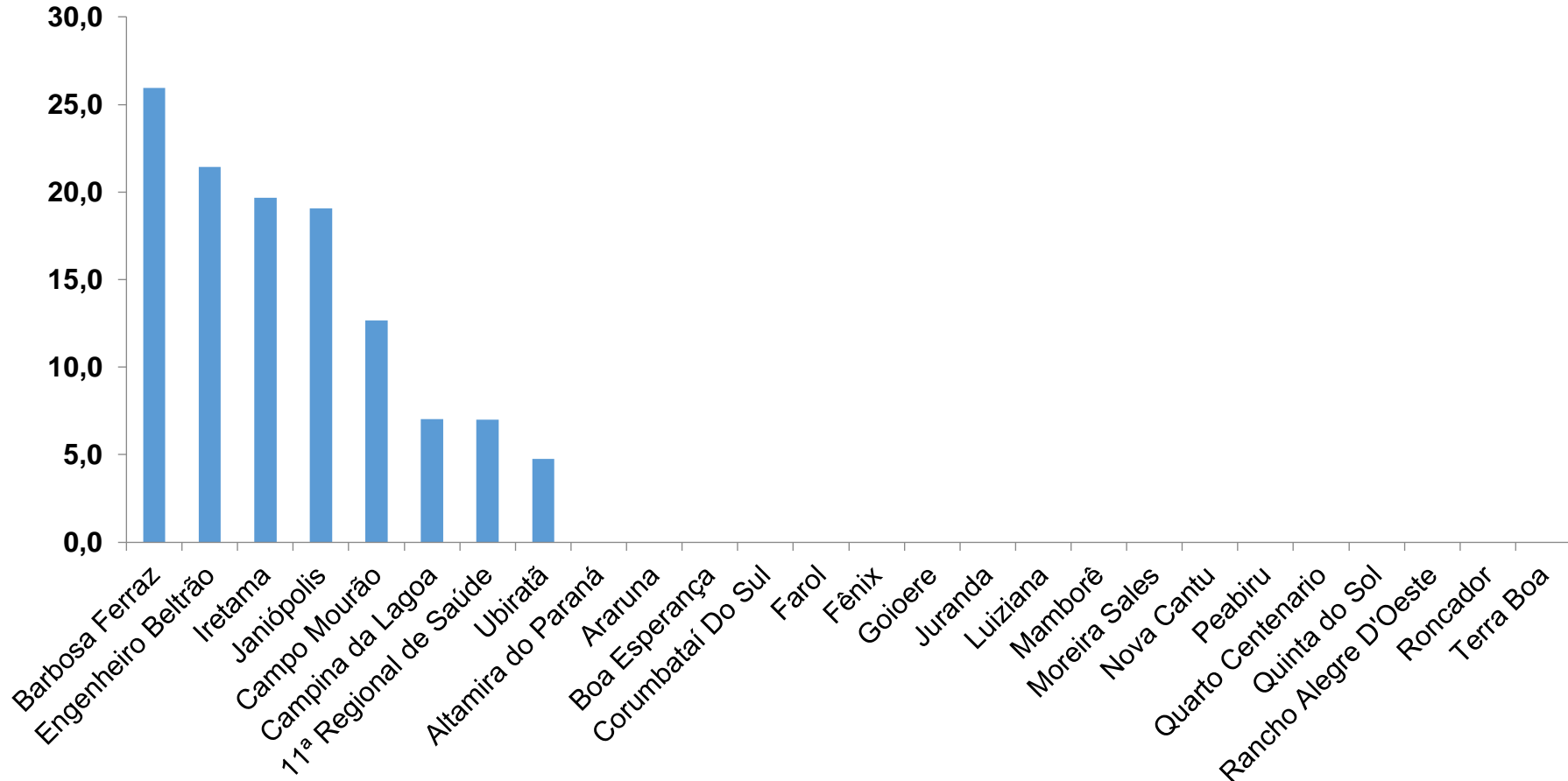
TABELA – COEFICIENTE DE PREVALÊNCIAS – 11ª RS CAMPO MOURÃO (CONTINUAÇÃO)

Ubiratã	21,013	194	923,2
Boa Esperança	4,105	36	877,0
Altamira do Paraná	1,942	17	875,4
Juranda	7,340	61	831,1
Roncador	9,849	81	822,4
Mamborê	13,132	99	753,9
Quarto Centenario	4,512	31	687,1
Goioere	28,884	139	481,2
Luiziana	7,262	29	399,3
Nova Cantu	5,302	19	358,4
Campina da Lagoa	14,202	48	338,0
Rancho Alegre D'Oeste	2,655	6	226,0
Farol	3,089	6	194,2

*Coeficiente por 100 mil Habitantes

PROGRAMA DE APOIO INSTITUCIONAL PARA AÇÕES EXTENSIONISTAS DE PREVENÇÃO, CUIDADOS E COMBATE À PANDEMIA DO NOVO CORONAVÍRUS

COEFICIENTE DE INCIDÊNCIA – 11ª RS CAMPO MOURÃO



*Coeficiente por 1 milhão de Habitantes

PROGRAMA DE APOIO INSTITUCIONAL PARA AÇÕES EXTENSIONISTAS DE PREVENÇÃO, CUIDADOS E COMBATE À PANDEMIA DO NOVO CORONAVÍRUS

TABELA – COEFICIENTE DE INCIDÊNCIA – 11ª RS CAMPO MOURÃO

Município	População estimada 2019	Nº casos Novos	Taxa incidência
Barbosa Ferraz	11,568	3	25,9
Engenheiro Beltrão	14,000	3	21,4
Iretama	10,169	2	19,7
Janiópolis	5,245	1	19,1
Campo Mourão	94,859	12	12,7
Campina da Lagoa	14,202	1	7,0
11ª Regional de Saúde	328,863	23	7,0
Ubiratã	21,013	1	4,8

PROGRAMA DE APOIO INSTITUCIONAL PARA AÇÕES EXTENSIONISTAS DE PREVENÇÃO, CUIDADOS E COMBATE À PANDEMIA DO NOVO CORONAVÍRUS

Censo de leitos Estabelecimento de Referência das 11ª Regional – Campo Mourão / Goioerê



TAXA DE OCUPAÇÃO DE LEITOS

11ª RS CAMPO MOURÃO

Dados atualizados: 28/10/2020



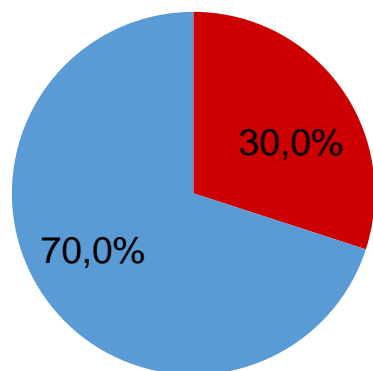
TOTAL INTERNADOS
ALA COVID-19

TOTAL 12
% 30,0%

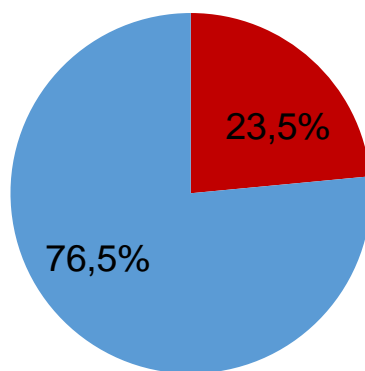


LEITOS DISPONÍVEIS
ALA COVID-19

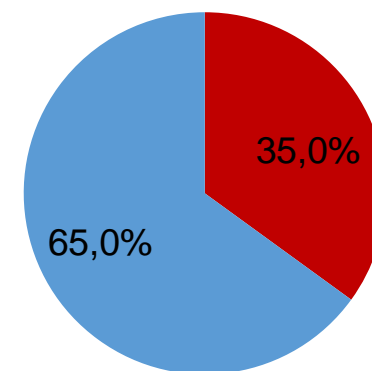
TOTAL 28
% 70,0%



■ Tx. de ocupação de leitos total
■ Tx. de leitos livres total



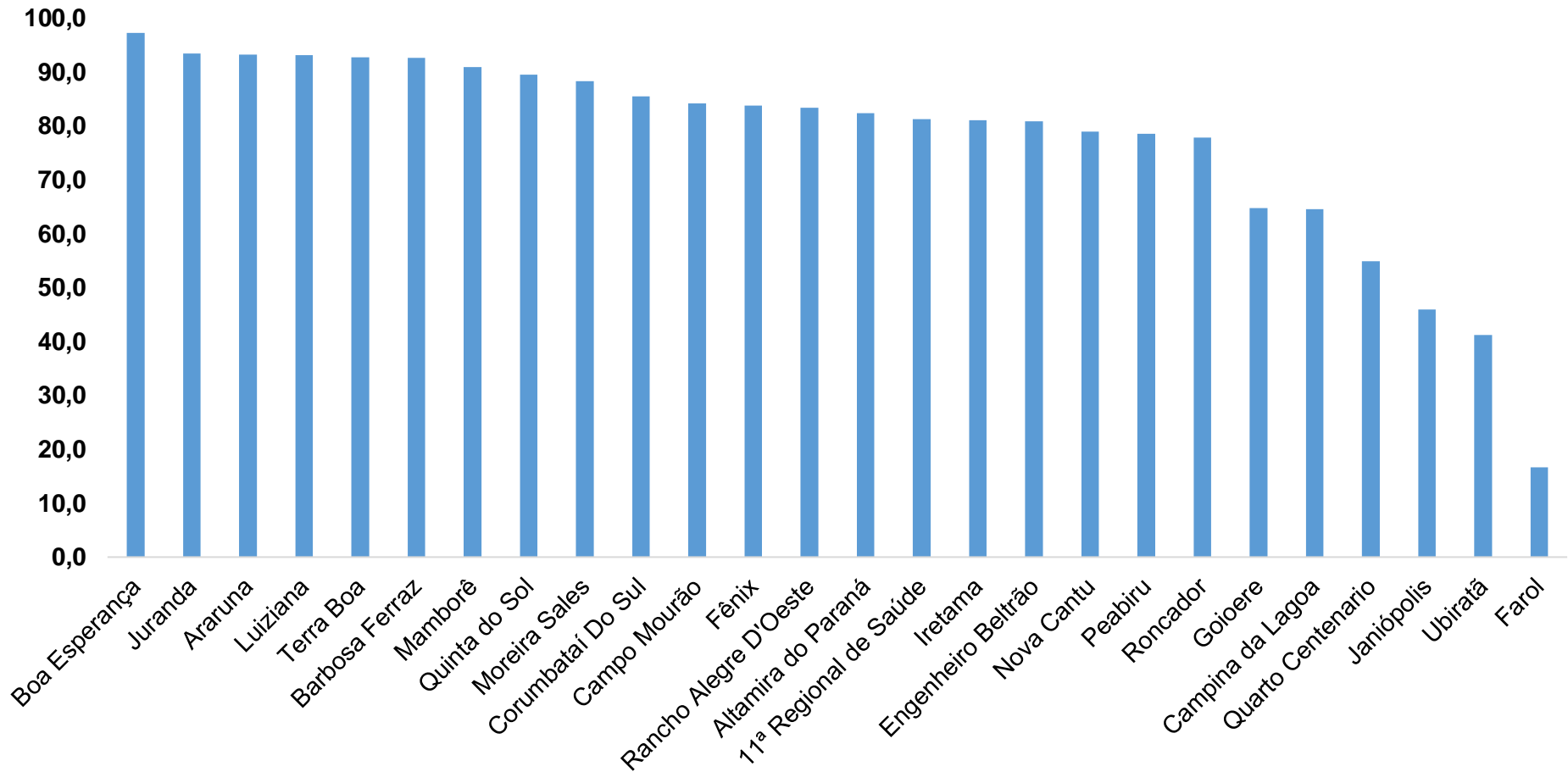
■ Tx de ocupação UTI
■ Tx de leitos livres UTI



■ Tx de ocupação Enf.
■ Tx de leitos livre Enf.

PROGRAMA DE APOIO INSTITUCIONAL PARA AÇÕES EXTENSIONISTAS DE PREVENÇÃO, CUIDADOS E COMBATE À PANDEMIA DO NOVO CORONAVÍRUS

COEFICIENTE DE RECUPERADOS – 11ª RS CAMPO MOURÃO



* Percentual de recuperados pela população doente

PROGRAMA DE APOIO INSTITUCIONAL PARA AÇÕES EXTENSIONISTAS DE PREVENÇÃO, CUIDADOS E COMBATE À PANDEMIA DO NOVO CORONAVÍRUS

TABELA – COEFICIENTE DE RECUPERADOS – 11ª RS CAMPO MOURÃO

Município	População doente	Nº recuperados	Taxa Recuperados
Boa Esperança	36	35	97,2
Juranda	61	57	93,4
Araruna	208	194	93,3
Luiziana	29	27	93,1
Terra Boa	205	190	92,7
Barbosa Ferraz	176	163	92,6
Mamborê	99	90	90,9
Quinta do Sol	105	94	89,5
Moreira Sales	154	136	88,3
Corumbataí Do Sul	62	53	85,5
Campo Mourão	1234	1038	84,1
Fênix	74	62	83,8
Rancho Alegre D'Oeste	6	5	83,3

* Percentual de recuperados pela população doente

PROGRAMA DE APOIO INSTITUCIONAL PARA AÇÕES EXTENSIONISTAS DE PREVENÇÃO, CUIDADOS E COMBATE À PANDEMIA DO NOVO CORONAVÍRUS

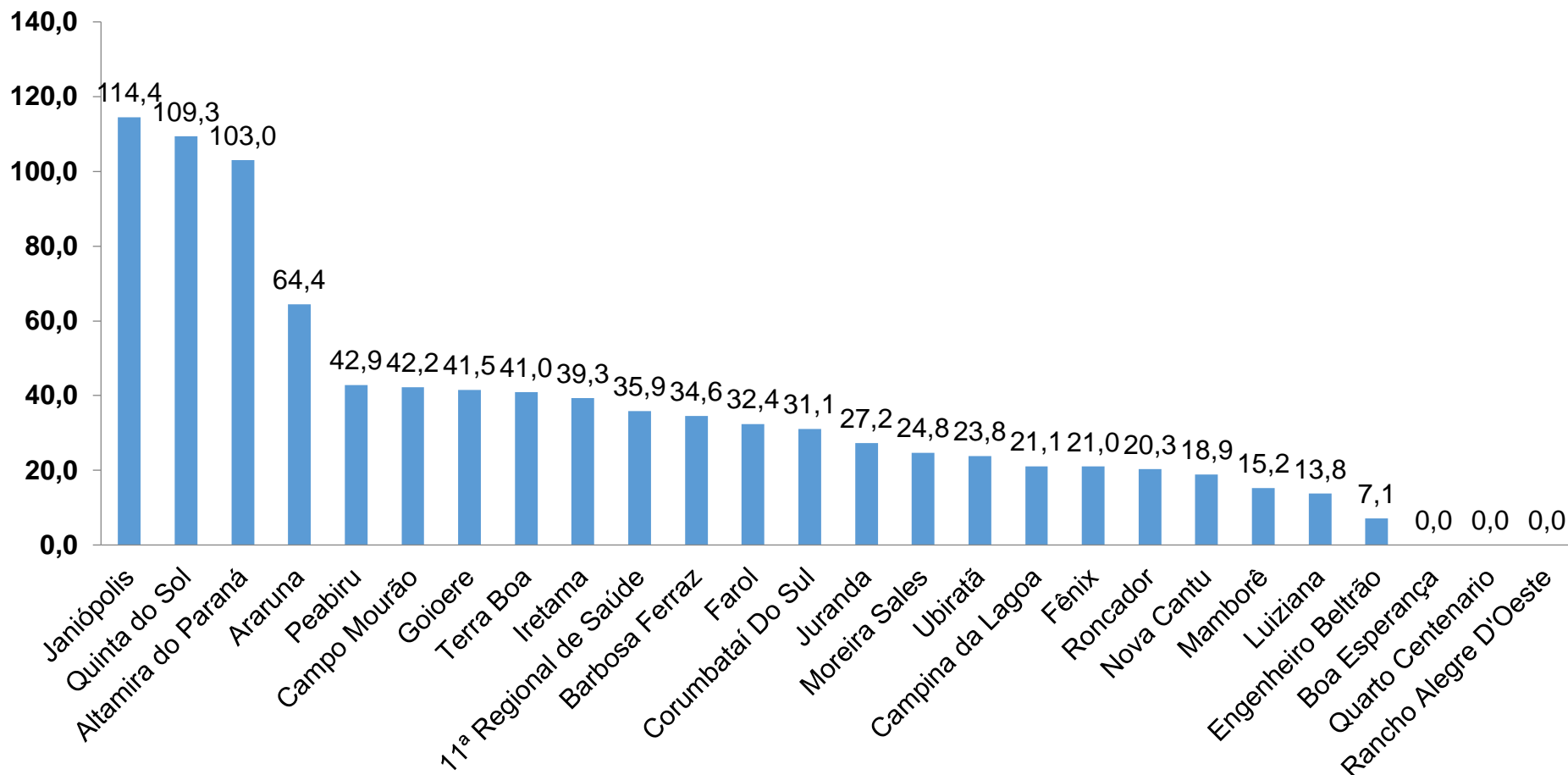
TABELA – COEFICIENTE DE RECUPERADOS – 11ª RS CAMPO MOURÃO (CONTINUAÇÃO)

Altamira do Paraná	17	14	82,4
11ª Regional de Saúde	3508	2850	81,2
Iretama	111	90	81,1
Engenheiro Beltrão	204	165	80,9
Nova Cantu	19	15	78,9
Peabiru	135	106	78,5
Roncador	81	63	77,8
Goioere	139	90	64,7
Campina da Lagoa	48	31	64,6
Quarto Centenario	31	17	54,8
Janiópolis	74	34	45,9
Ubiratã	194	80	41,2
Farol	6	1	16,7

* Percentual de recuperados pela população doente

PROGRAMA DE APOIO INSTITUCIONAL PARA AÇÕES EXTENSIONISTAS DE PREVENÇÃO, CUIDADOS E COMBATE À PANDEMIA DO NOVO CORONAVÍRUS

COEFICIENTE DE MORTALIDADE – 11ª RS CAMPO MOURÃO



* Coeficiente por 100 mil Habitantes

PROGRAMA DE APOIO INSTITUCIONAL PARA AÇÕES EXTENSIONISTAS DE PREVENÇÃO, CUIDADOS E COMBATE À PANDEMIA DO NOVO CORONAVÍRUS

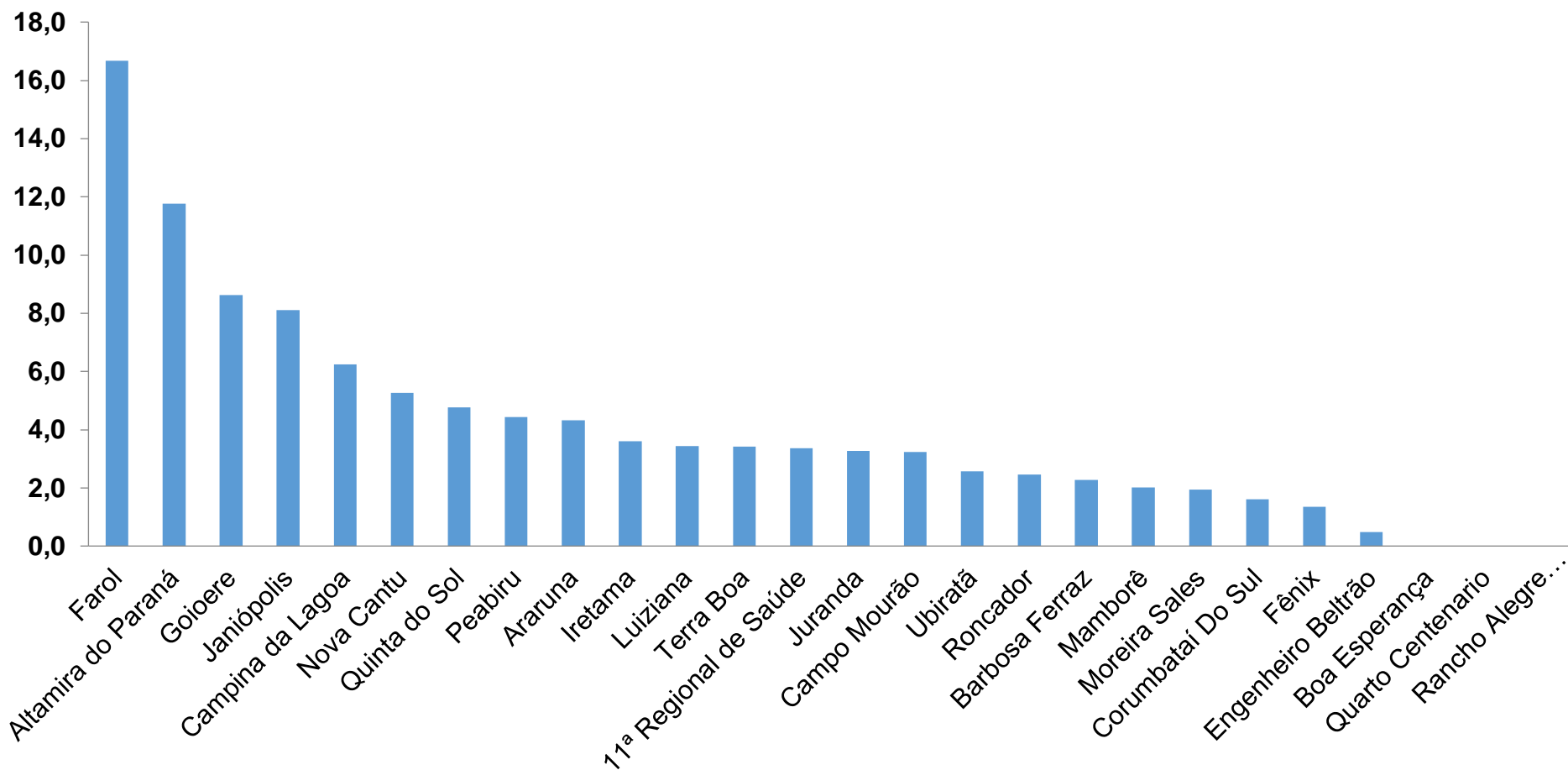
TABELA – COEFICIENTE DE MORTALIDADE – 11ª RS CAMPO MOURÃO

Município	População estimada 2019	Nº óbitos	Taxa mortalidade
Janiópolis	5,245	6	114,4
Quinta do Sol	4,573	5	109,3
Altamira do Paraná	1,942	2	103,0
Araruna	13,970	9	64,4
Peabiru	13,996	6	42,9
Campo Mourão	94,859	40	42,2
Goioere	28,884	12	41,5
Terra Boa	17,094	7	41,0
Iretama	10,169	4	39,3
11ª Regional de Saúde	328,863	118	35,9
Barbosa Ferraz	11,568	4	34,6
Farol	3,089	1	32,4
Corumbataí Do Sul	3,219	1	31,1
Juranda	7,340	2	27,2
Moreira Sales	12,121	3	24,8
Ubiratã	21,013	5	23,8
Campina da Lagoa	14,202	3	21,1
Fênix	4,762	1	21,0
Roncador	9,849	2	20,3
Nova Cantu	5,302	1	18,9
Mamborê	13,132	2	15,2
Luiziana	7,262	1	13,8
Engenheiro Beltrão	14,000	1	7,1

* Coeficiente por 100 mil Habitantes

PROGRAMA DE APOIO INSTITUCIONAL PARA AÇÕES EXTENSIONISTAS DE PREVENÇÃO, CUIDADOS E COMBATE À PANDEMIA DO NOVO CORONAVÍRUS

COEFICIENTE DE LETALIDADE – 11ª RS CAMPO MOURÃO



* Percentual de mortes pela população doente

PROGRAMA DE APOIO INSTITUCIONAL PARA AÇÕES EXTENSIONISTAS DE PREVENÇÃO, CUIDADOS E COMBATE À PANDEMIA DO NOVO CORONAVÍRUS

TABELA – COEFICIENTE DE LETALIDADE – 11ª RS CAMPO MOURÃO

Município	População doente	Nº óbitos	Taxa letalidade
Farol	6	1	16,7
Altamira do Paraná	17	2	11,8
Goioere	139	12	8,6
Janiópolis	74	6	8,1
Campina da Lagoa	48	3	6,3
Nova Cantu	19	1	5,3
Quinta do Sol	105	5	4,8
Peabiru	135	6	4,4
Araruna	208	9	4,3
Iretama	111	4	3,6
Luiziana	29	1	3,4
Terra Boa	205	7	3,4
11ª Regional de Saúde	3508	118	3,4
Juranda	61	2	3,3
Campo Mourão	1234	40	3,2
Ubiratã	194	5	2,6
Roncador	81	2	2,5
Barbosa Ferraz	176	4	2,3
Mamborê	99	2	2,0
Moreira Sales	154	3	1,9
Corumbataí Do Sul	62	1	1,6
Fênix	74	1	1,4
Engenheiro Beltrão	204	1	0,5

* Percentual de mortes pela população doente

PROGRAMA DE APOIO INSTITUCIONAL PARA AÇÕES EXTENSIONISTAS DE PREVENÇÃO, CUIDADOS E COMBATE À PANDEMIA DO NOVO CORONAVÍRUS

NÚMERO DE CASOS ACUMULADOS – 11ª RS CAMPO MOURÃO

