

PROGRAMA DE APOIO INSTITUCIONAL PARA AÇÕES EXTENSIONISTAS DE PREVENÇÃO, CUIDADOS E COMBATE À PANDEMIA DO NOVO CORONAVÍRUS

Censo de leitos Estabelecimento de Referência das cidades Campi respectivas



PANORAMA

Dados atualizados: 29/09/2020



PARANÁ

CASOS 175.423

ÓBITOS 4.378



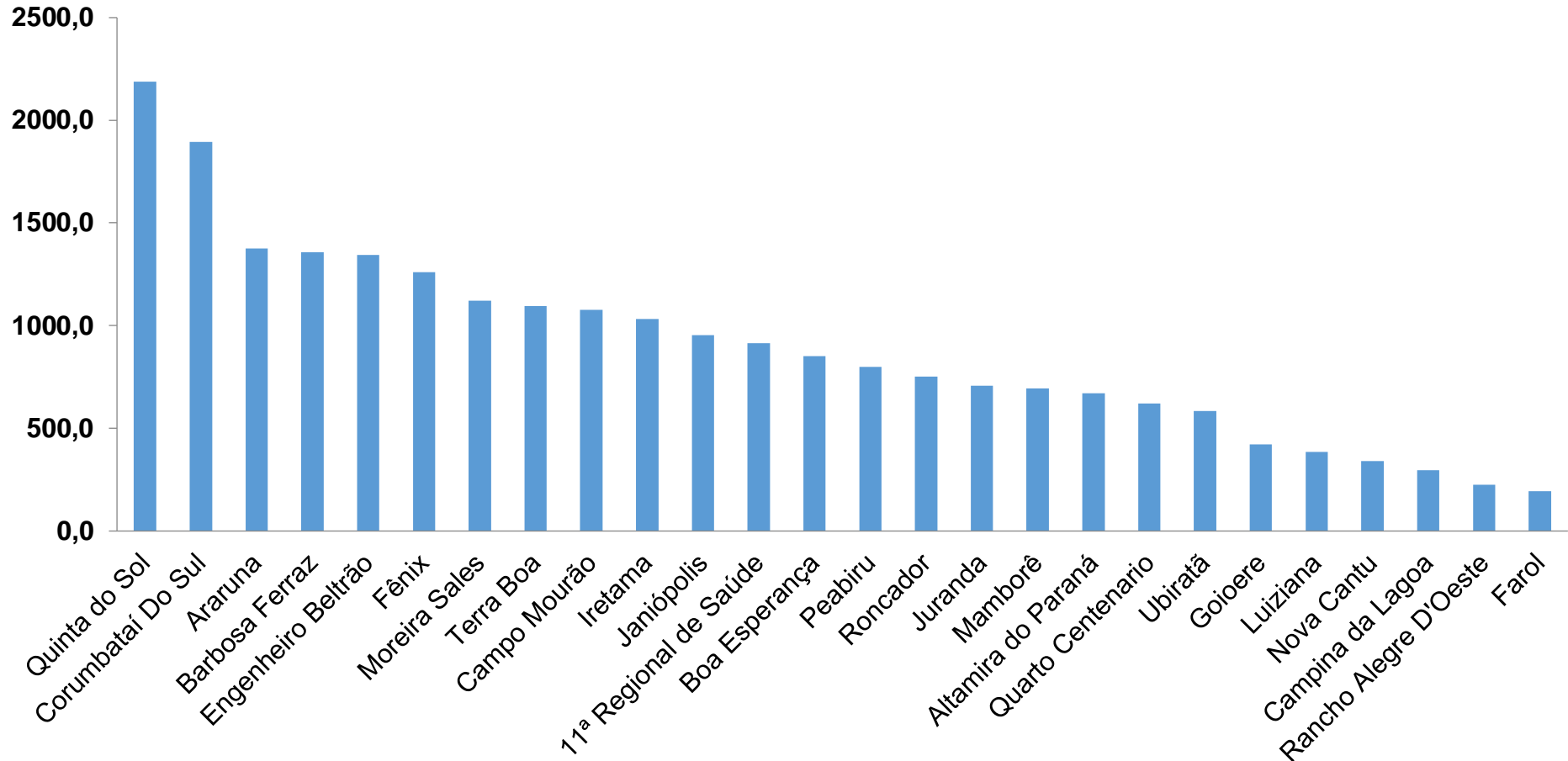
11ª REGIONAL DE SAÚDE

3.008

102

PROGRAMA DE APOIO INSTITUCIONAL PARA AÇÕES EXTENSIONISTAS DE PREVENÇÃO, CUIDADOS E COMBATE À PANDEMIA DO NOVO CORONAVÍRUS

COEFICIENTE DE PREVALÊNCIAS – 11ª RS CAMPO MOURÃO



*Coeficiente por 100 mil Habitantes

PROGRAMA DE APOIO INSTITUCIONAL PARA AÇÕES EXTENSIONISTAS DE PREVENÇÃO, CUIDADOS E COMBATE À PANDEMIA DO NOVO CORONAVÍRUS

TABELA – COEFICIENTE DE PREVALÊNCIAS – 11ª RS CAMPO MOURÃO

Município	População estimada 2019	Nº Total casos	Taxa de Prevalência
Quinta do Sol	4,573	100	2186,7
Corumbataí Do Sul	3,219	61	1895,0
Araruna	13,970	192	1374,4
Barbosa Ferraz	11,568	157	1357,2
Engenheiro Beltrão	14,000	188	1342,9
Fênix	4,762	60	1260,0
Moreira Sales	12,121	136	1122,0
Terra Boa	17,094	187	1094,0
Campo Mourão	94,859	1022	1077,4
Iretama	10,169	105	1032,5
Janiópolis	5,245	50	953,3
11ª Regional de Saúde	328,863	3008	914,7
Boa Esperança	4,105	35	852,6

*Coeficiente por 100 mil Habitantes

PROGRAMA DE APOIO INSTITUCIONAL PARA AÇÕES EXTENSIONISTAS DE PREVENÇÃO, CUIDADOS E COMBATE À PANDEMIA DO NOVO CORONAVÍRUS

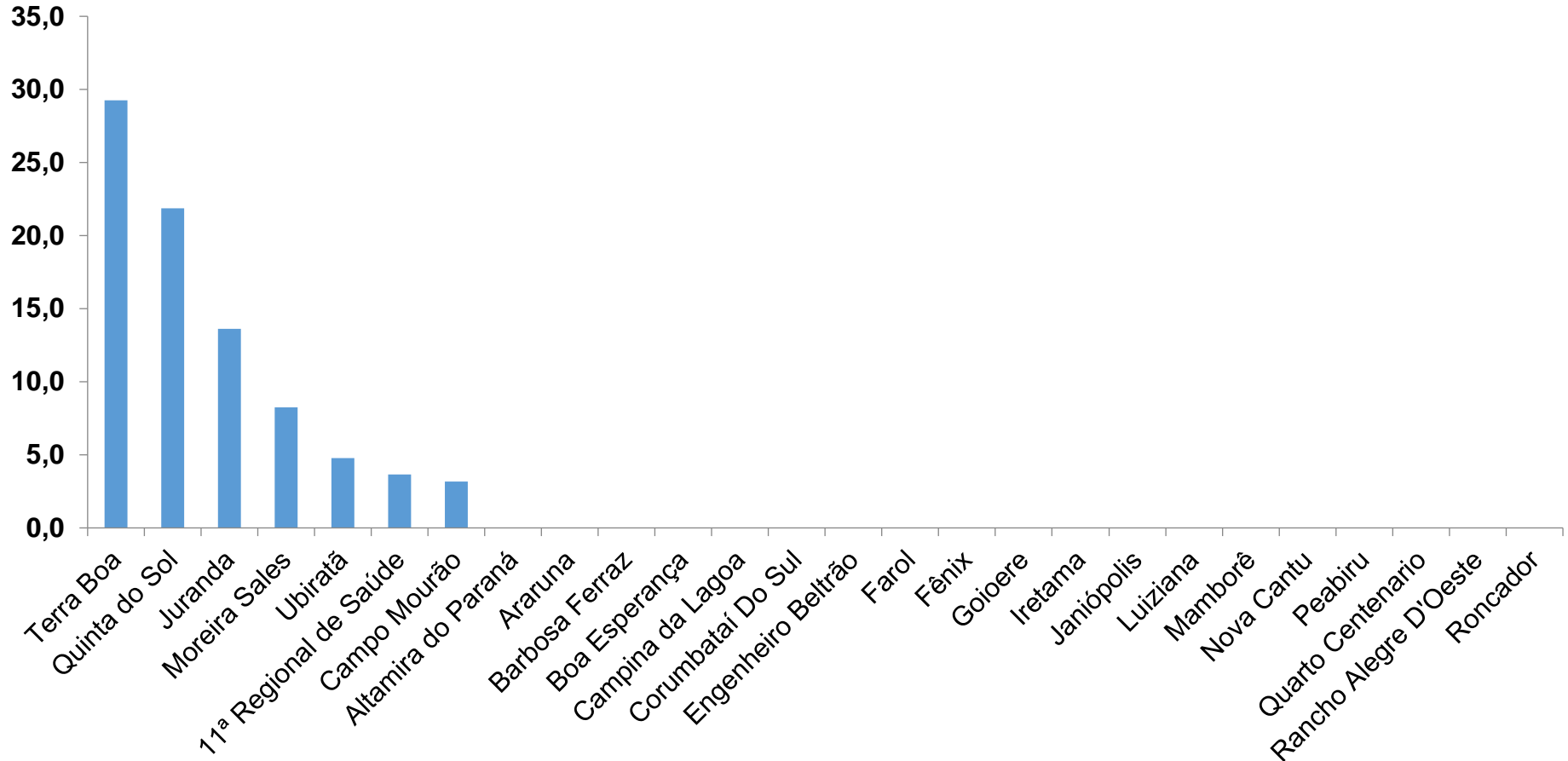
TABELA – COEFICIENTE DE PREVALÊNCIAS – 11ª RS CAMPO MOURÃO (CONTINUAÇÃO)

Peabiru	13,996	112	800,2
Roncador	9,849	74	751,3
Juranda	7,340	52	708,4
Mamborê	13,132	91	693,0
Altamira do Paraná	1,942	13	669,4
Quarto Centenario	4,512	28	620,6
Ubiratã	21,013	123	585,4
Goioere	28,884	122	422,4
Luiziana	7,262	28	385,6
Nova Cantu	5,302	18	339,5
Campina da Lagoa	14,202	42	295,7
Rancho Alegre D'Oeste	2,655	6	226,0
Farol	3,089	6	194,2

*Coeficiente por 100 mil Habitantes

PROGRAMA DE APOIO INSTITUCIONAL PARA AÇÕES EXTENSIONISTAS DE PREVENÇÃO, CUIDADOS E COMBATE À PANDEMIA DO NOVO CORONAVÍRUS

COEFICIENTE DE INCIDÊNCIA – 11ª RS CAMPO MOURÃO



*Coeficiente por 1 milhão de Habitantes

PROGRAMA DE APOIO INSTITUCIONAL PARA AÇÕES EXTENSIONISTAS DE PREVENÇÃO, CUIDADOS E COMBATE À PANDEMIA DO NOVO CORONAVÍRUS

TABELA – COEFICIENTE DE INCIDÊNCIA – 11ª RS CAMPO MOURÃO

Município	População estimada 2019	Nº casos Novos	Taxa incidência
Terra Boa	17,094	5	29,3
Quinta do Sol	4,573	1	21,9
Juranda	7,340	1	13,6
Moreira Sales	12,121	1	8,3
Ubiratã	21,013	1	4,8
11ª Regional de Saúde	328,863	12	3,6
Campo Mourão	94,859	3	3,2
Terra Boa	17,094	5	29,3

PROGRAMA DE APOIO INSTITUCIONAL PARA AÇÕES EXTENSIONISTAS DE PREVENÇÃO, CUIDADOS E COMBATE À PANDEMIA DO NOVO CORONAVÍRUS

Censo de leitos Estabelecimento de Referência das 11ª Regional – Campo Mourão / Goioerê



TAXA DE OCUPAÇÃO DE LEITOS

11ª RS CAMPO MOURÃO

Dados atualizados: 29/09/2020



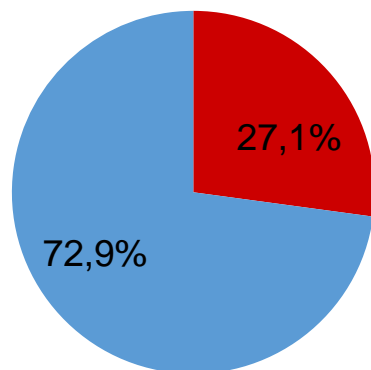
TOTAL INTERNADOS
ALA COVID-19

TOTAL 19
% 27,1%

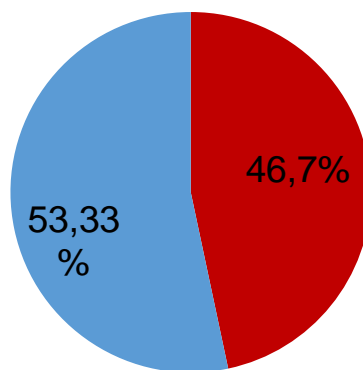


LEITOS DISPONÍVEIS
ALA COVID-19

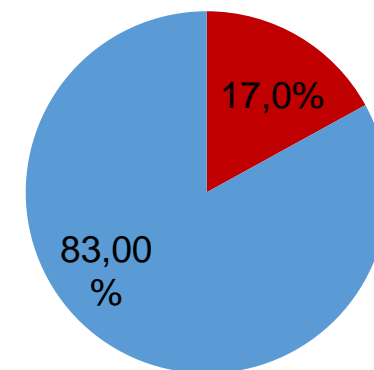
TOTAL 51
% 72,9%



■ Tx. de ocupação de leitos total
■ Tx. de leitos livres total



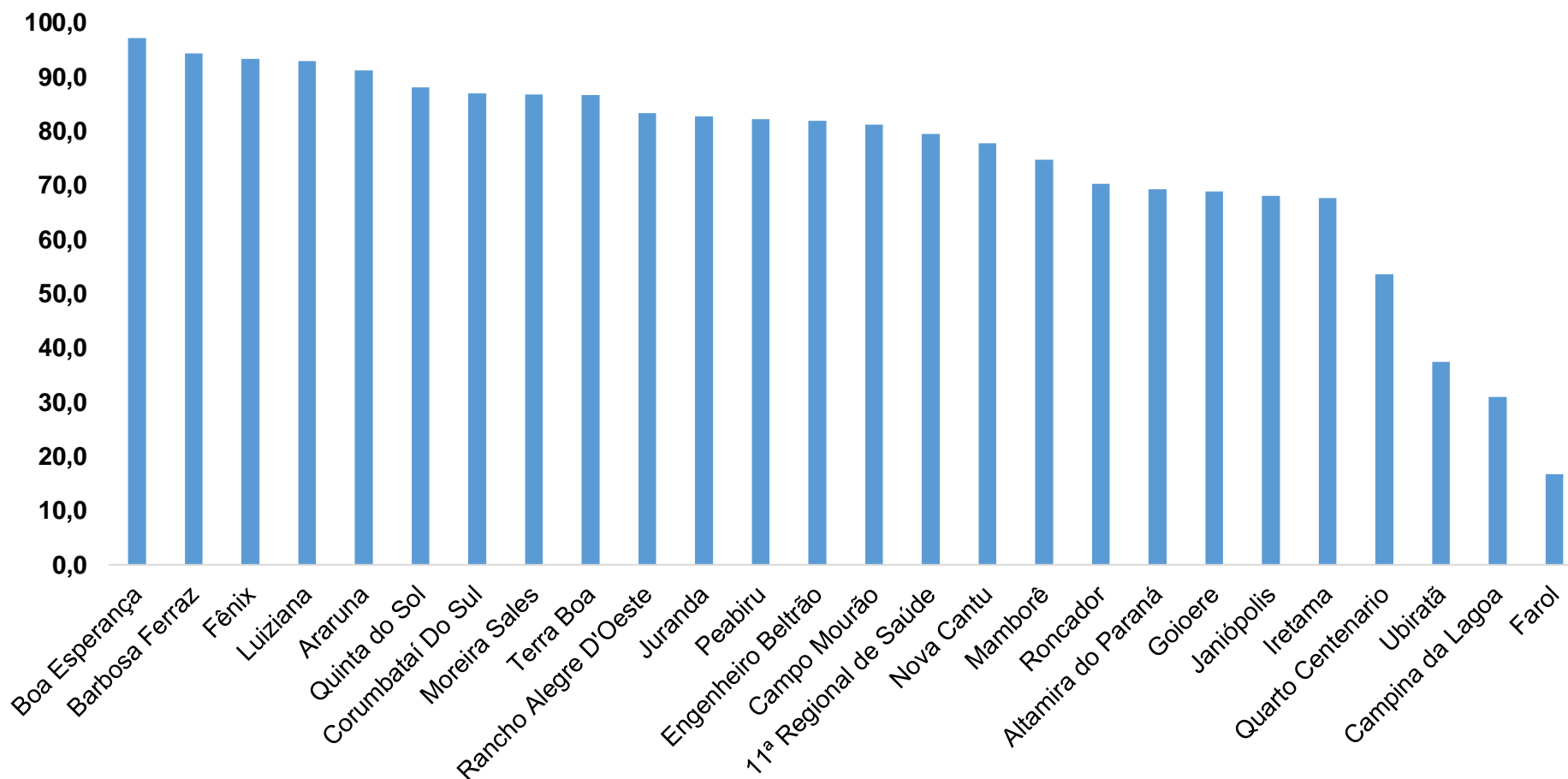
■ Tx de ocupação UTI
■ Tx de leitos livres UTI



■ Tx de ocupação Enf.
■ Tx de leitos livre Enf.

PROGRAMA DE APOIO INSTITUCIONAL PARA AÇÕES EXTENSIONISTAS DE PREVENÇÃO, CUIDADOS E COMBATE À PANDEMIA DO NOVO CORONAVÍRUS

COEFICIENTE DE RECUPERADOS – 11ª RS CAMPO MOURÃO



* Percentual de recuperados pela população doente

PROGRAMA DE APOIO INSTITUCIONAL PARA AÇÕES EXTENSIONISTAS DE PREVENÇÃO, CUIDADOS E COMBATE À PANDEMIA DO NOVO CORONAVÍRUS

TABELA – COEFICIENTE DE RECUPERADOS – 11ª RS CAMPO MOURÃO

Município	População doente	Nº recuperados	Taxa Recuperados
Boa Esperança	35	34	97,1
Barbosa Ferraz	157	148	94,3
Fênix	60	56	93,3
Luiziana	28	26	92,9
Araruna	192	175	91,1
Quinta do Sol	100	88	88,0
Corumbataí Do Sul	61	53	86,9
Moreira Sales	136	118	86,8
Terra Boa	187	162	86,6
Rancho Alegre D'Oeste	6	5	83,3
Juranda	52	43	82,7
Peabiru	112	92	82,1
Engenheiro Beltrão	188	154	81,9

* Percentual de recuperados pela população doente

PROGRAMA DE APOIO INSTITUCIONAL PARA AÇÕES EXTENSIONISTAS DE PREVENÇÃO, CUIDADOS E COMBATE À PANDEMIA DO NOVO CORONAVÍRUS

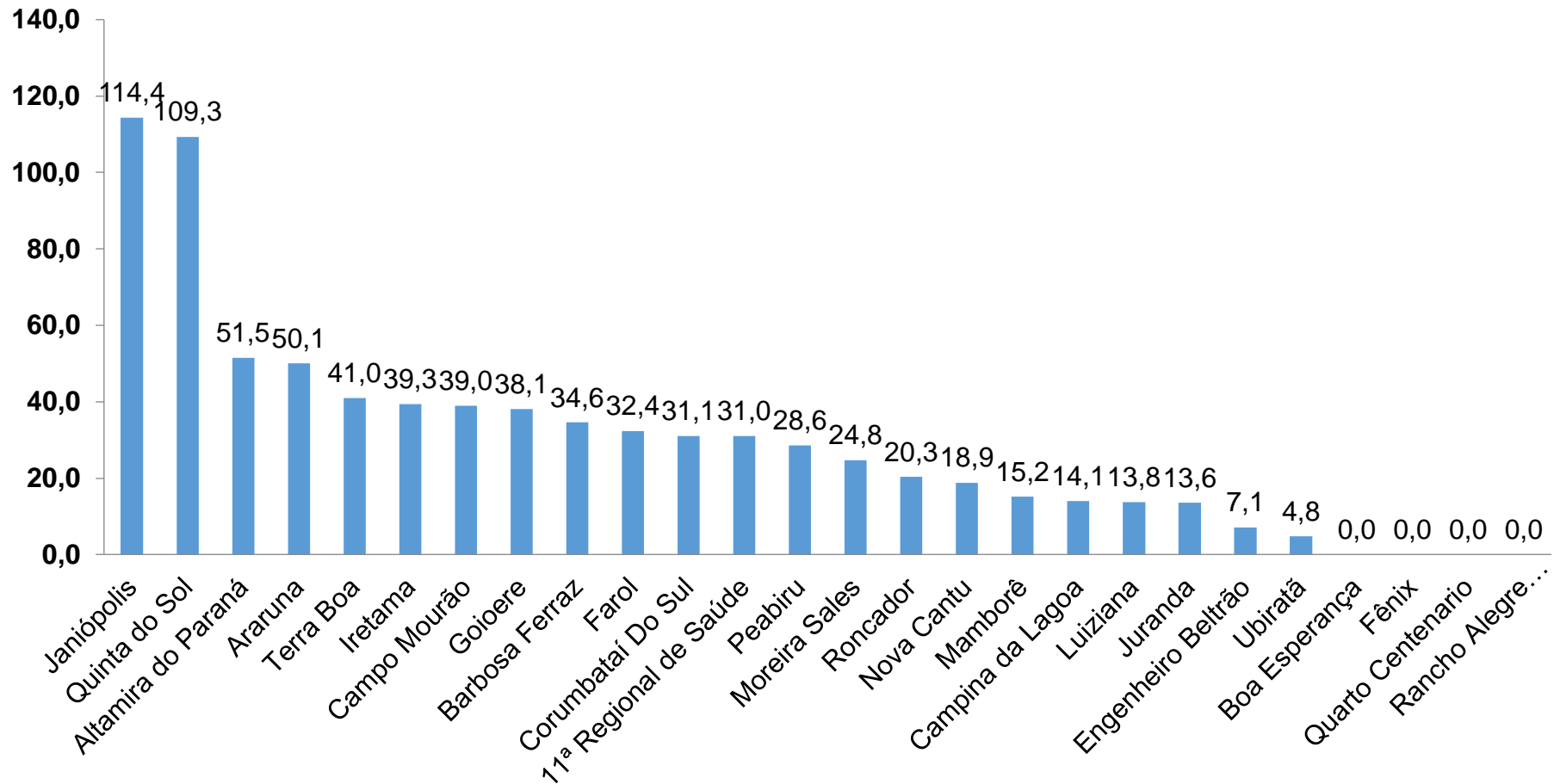
TABELA – COEFICIENTE DE RECUPERADOS – 11ª RS CAMPO MOURÃO (CONTINUAÇÃO)

Campo Mourão	1022	830	81,2
11ª Regional de Saúde	3008	2391	79,5
Nova Cantu	18	14	77,8
Mamborê	91	68	74,7
Roncador	74	52	70,3
Altamira do Paraná	13	9	69,2
Goioere	122	84	68,9
Janiópolis	50	34	68,0
Iretama	105	71	67,6
Quarto Centenario	28	15	53,6
Ubiratã	123	46	37,4
Campina da Lagoa	42	13	31,0
Farol	6	1	16,7

* Percentual de recuperados pela população doente

PROGRAMA DE APOIO INSTITUCIONAL PARA AÇÕES EXTENSIONISTAS DE PREVENÇÃO, CUIDADOS E COMBATE À PANDEMIA DO NOVO CORONAVÍRUS

COEFICIENTE DE MORTALIDADE – 11ª RS CAMPO MOURÃO



* Coeficiente por 100 mil Habitantes

PROGRAMA DE APOIO INSTITUCIONAL PARA AÇÕES EXTENSIONISTAS DE PREVENÇÃO, CUIDADOS E COMBATE À PANDEMIA DO NOVO CORONAVÍRUS

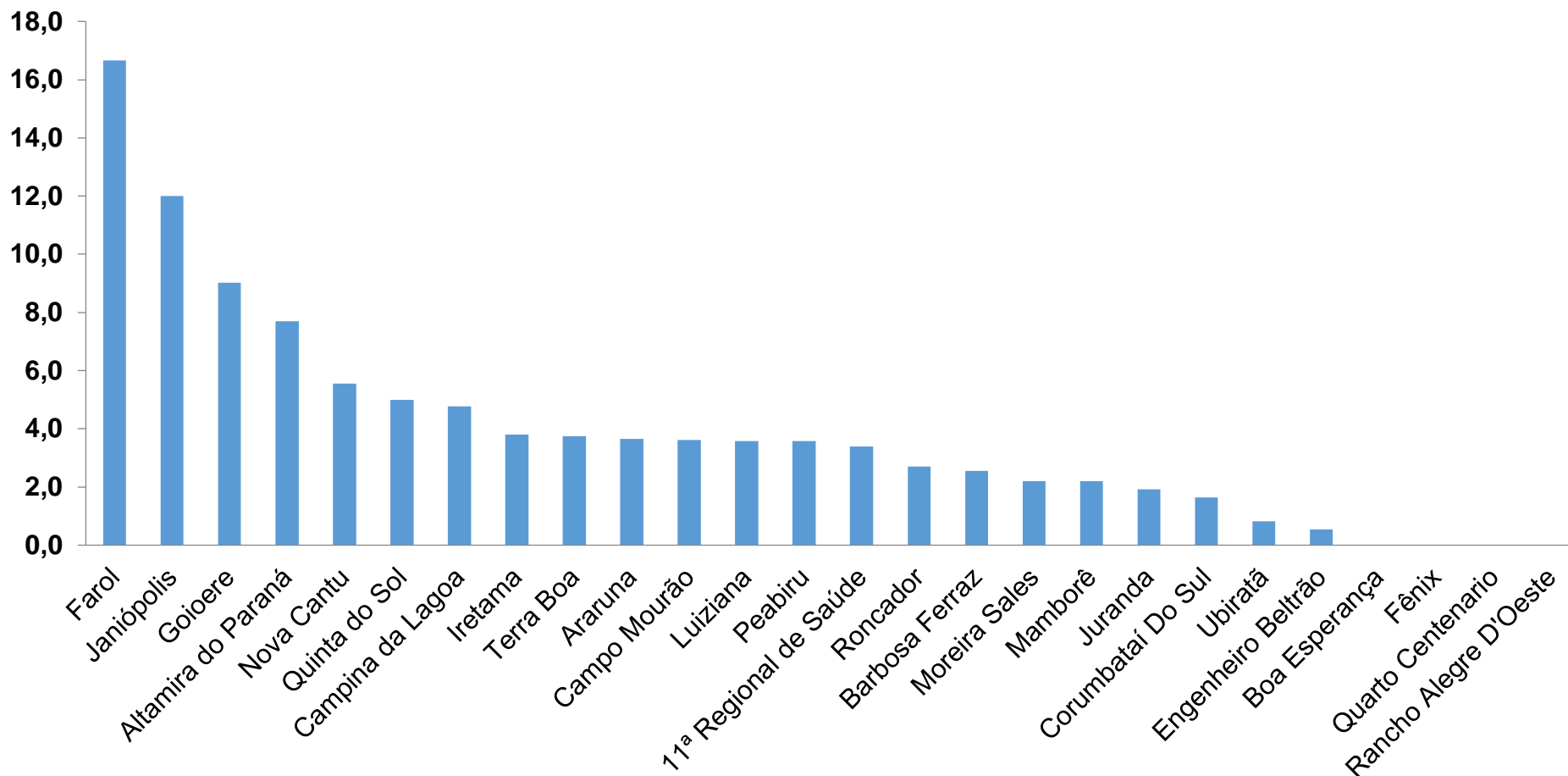
TABELA – COEFICIENTE DE MORTALIDADE – 11ª RS CAMPO MOURÃO

Município	População estimada 2019	Nº óbitos	Taxa mortalidade
Janiópolis	5,245	6	114,4
Quinta do Sol	4,573	5	109,3
Altamira do Paraná	1,942	1	51,5
Araruna	13,970	7	50,1
Terra Boa	17,094	7	41,0
Iretama	10,169	4	39,3
Campo Mourão	94,859	37	39,0
Goioere	28,884	11	38,1
Barbosa Ferraz	11,568	4	34,6
Farol	3,089	1	32,4
Corumbataí Do Sul	3,219	1	31,1
11ª Regional de Saúde	328,863	102	31,0
Peabiru	13,996	4	28,6
Moreira Sales	12,121	3	24,8
Roncador	9,849	2	20,3
Nova Cantu	5,302	1	18,9
Mamborê	13,132	2	15,2
Campina da Lagoa	14,202	2	14,1
Luiziana	7,262	1	13,8
Juranda	7,340	1	13,6
Engenheiro Beltrão	14,000	1	7,1
Ubiratã	21,013	1	4,8

* Coeficiente por 100 mil Habitantes

PROGRAMA DE APOIO INSTITUCIONAL PARA AÇÕES EXTENSIONISTAS DE PREVENÇÃO, CUIDADOS E COMBATE À PANDEMIA DO NOVO CORONAVÍRUS

COEFICIENTE DE LETALIDADE – 11ª RS CAMPO MOURÃO



* Percentual de mortes pela população doente

PROGRAMA DE APOIO INSTITUCIONAL PARA AÇÕES EXTENSIONISTAS DE PREVENÇÃO, CUIDADOS E COMBATE À PANDEMIA DO NOVO CORONAVÍRUS

TABELA – COEFICIENTE DE LETALIDADE – 11ª RS CAMPO MOURÃO

Município	População doente	Nº óbitos	Taxa letalidade
Farol	6	1	16,7
Janiópolis	50	6	12,0
Goioere	122	11	9,0
Altamira do Paraná	13	1	7,7
Nova Cantu	18	1	5,6
Quinta do Sol	100	5	5,0
Campina da Lagoa	42	2	4,8
Iretama	105	4	3,8
Terra Boa	187	7	3,7
Araruna	192	7	3,6
Campo Mourão	1022	37	3,6
Luiziana	28	1	3,6
Peabiru	112	4	3,6
11ª Regional de Saúde	3008	102	3,4
Roncador	74	2	2,7
Barbosa Ferraz	157	4	2,5
Moreira Sales	136	3	2,2
Mamborê	91	2	2,2
Juranda	52	1	1,9
Corumbataí Do Sul	61	1	1,6
Ubiratã	123	1	0,8
Engenheiro Beltrão	188	1	0,5

* Percentual de mortes pela população doente

PROGRAMA DE APOIO INSTITUCIONAL PARA AÇÕES EXTENSIONISTAS DE PREVENÇÃO, CUIDADOS E COMBATE À PANDEMIA DO NOVO CORONAVÍRUS

NÚMERO DE CASOS ACUMULADOS – 11ª RS CAMPO MOURÃO

