

PROGRAMA DE APOIO INSTITUCIONAL PARA AÇÕES EXTENSIONISTAS DE PREVENÇÃO, CUIDADOS E COMBATE À PANDEMIA DO NOVO CORONAVÍRUS

Censo de leitos Estabelecimento de Referência das cidades Campi respectivas



PANORAMA

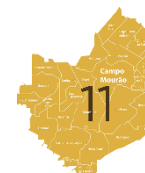
Dados atualizados: 28/08/2020



PARANÁ

CASOS 125.601

ÓBITOS 3.155



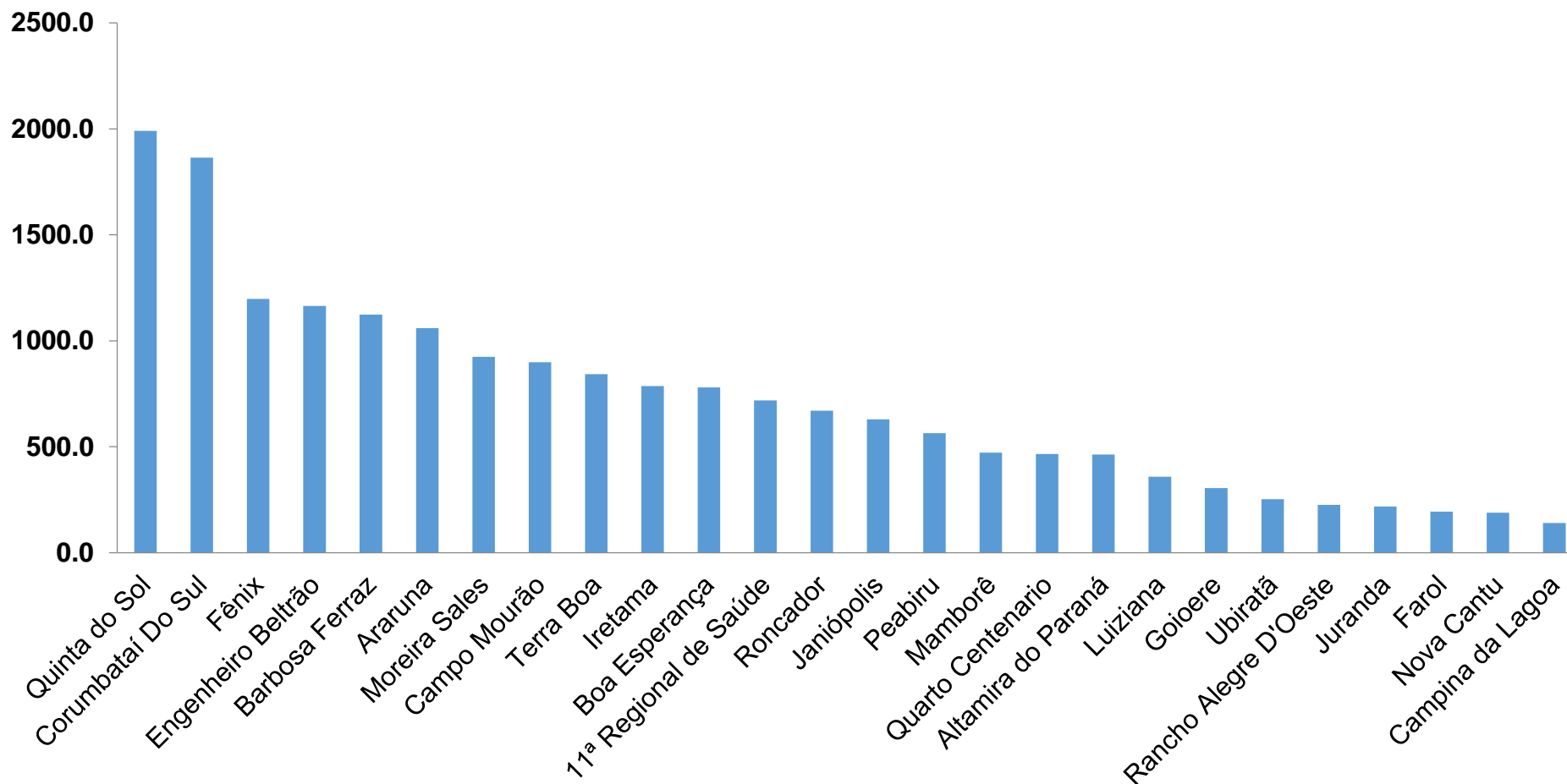
11ª REGIONAL DE SAÚDE

2.364

88

PROGRAMA DE APOIO INSTITUCIONAL PARA AÇÕES EXTENSIONISTAS DE PREVENÇÃO, CUIDADOS E COMBATE À PANDEMIA DO NOVO CORONAVÍRUS

COEFICIENTE DE PREVALÊNCIAS – 11ª RS CAMPO MOURÃO



*Coeficiente por 100 mil Habitantes

PROGRAMA DE APOIO INSTITUCIONAL PARA AÇÕES EXTENSIONISTAS DE PREVENÇÃO, CUIDADOS E COMBATE À PANDEMIA DO NOVO CORONAVÍRUS

TABELA – COEFICIENTE DE PREVALÊNCIAS – 11ª RS CAMPO MOURÃO

Município	População estimada 2019	Nº Total casos	Taxa de Prevalência
Quinta do Sol	4,573	91	1989.9
Corumbataí Do Sul	3,219	60	1863.9
Fênix	4,762	57	1197.0
Engenheiro Beltrão	14,000	163	1164.3
Barbosa Ferraz	11,568	130	1123.8
Araruna	13,970	148	1059.4
Moreira Sales	12,121	112	924.0
Campo Mourão	94,859	852	898.2
Terra Boa	17,094	144	842.4
Iretama	10,169	80	786.7
Boa Esperança	4,105	32	779.5
11ª Regional de Saúde	328,863	2364	718.8
Roncador	9,849	66	670.1

*Coeficiente por 100 mil Habitantes

PROGRAMA DE APOIO INSTITUCIONAL PARA AÇÕES EXTENSIONISTAS DE PREVENÇÃO, CUIDADOS E COMBATE À PANDEMIA DO NOVO CORONAVÍRUS

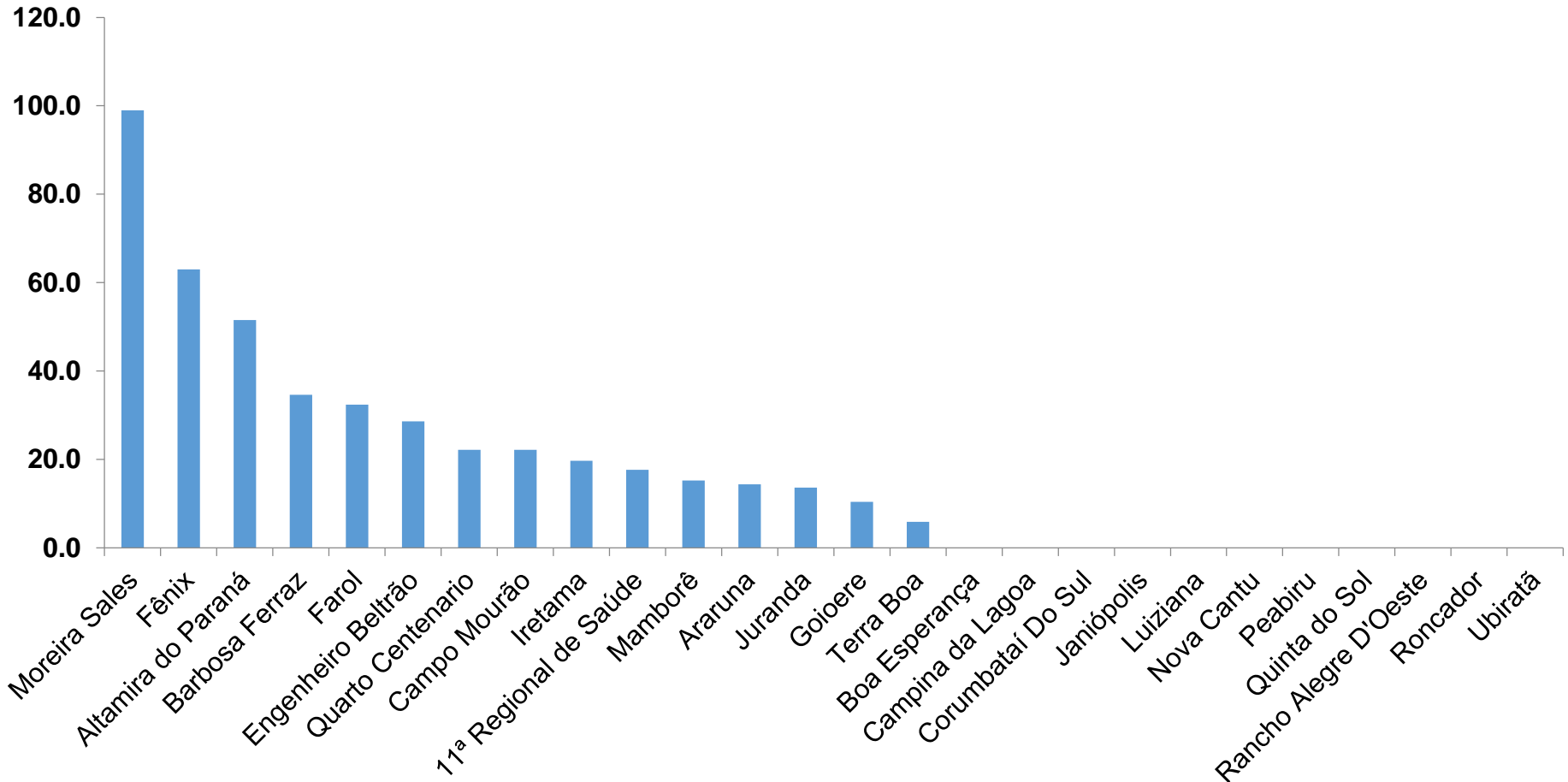
TABELA – COEFICIENTE DE PREVALÊNCIAS – 11ª RS CAMPO MOURÃO (CONTINUAÇÃO)

Janiópolis	5,245	33	629.2
Peabiru	13,996	79	564.4
Mamborê	13,132	62	472.1
Quarto Centenario	4,512	21	465.4
Altamira do Paraná	1,942	9	463.4
Luiziana	7,262	26	358.0
Goioere	28,884	88	304.7
Ubiratã	21,013	53	252.2
Rancho Alegre D'Oeste	2,655	6	226.0
Juranda	7,340	16	218.0
Farol	3,089	6	194.2
Nova Cantu	5,302	10	188.6
Campina da Lagoa	14,202	20	140.8

*Coeficiente por 100 mil Habitantes

PROGRAMA DE APOIO INSTITUCIONAL PARA AÇÕES EXTENSIONISTAS DE PREVENÇÃO, CUIDADOS E COMBATE À PANDEMIA DO NOVO CORONAVÍRUS

COEFICIENTE DE INCIDÊNCIA – 11ª RS CAMPO MOURÃO



*Coeficiente por 1 milhão de Habitantes

PROGRAMA DE APOIO INSTITUCIONAL PARA AÇÕES EXTENSIONISTAS DE PREVENÇÃO, CUIDADOS E COMBATE À PANDEMIA DO NOVO CORONAVÍRUS

TABELA – COEFICIENTE DE INCIDÊNCIA – 11ª RS CAMPO MOURÃO

Município	População estimada 2019	Nº casos Novos	Taxa incidência
Moreira Sales	12,121	12	99.0
Fênix	4,762	3	63.0
Altamira do Paraná	1,942	1	51.5
Barbosa Ferraz	11,568	4	34.6
Farol	3,089	1	32.4
Engenheiro Beltrão	14,000	4	28.6
Quarto Centenario	4,512	1	22.2
Campo Mourão	94,859	21	22.1
Iretama	10,169	2	19.7
11ª Regional de Saúde	328,863	58	17.6
Mamborê	13,132	2	15.2
Araruna	13,970	2	14.3
Juranda	7,340	1	13.6
Goioere	28,884	3	10.4
Terra Boa	17,094	1	5.9

PROGRAMA DE APOIO INSTITUCIONAL PARA AÇÕES EXTENSIONISTAS DE PREVENÇÃO, CUIDADOS E COMBATE À PANDEMIA DO NOVO CORONAVÍRUS

Censo de leitos Estabelecimento de Referência das 11ª Regional – Campo Mourão



TAXA DE OCUPAÇÃO DE LEITOS

CAMPO MOURÃO

Dados atualizados: 27/08/2020



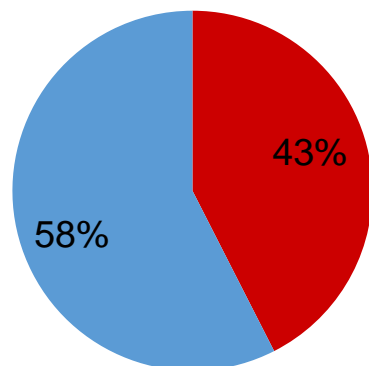
TOTAL INTERNADOS
ALA COVID-19

TOTAL 17
% 43%

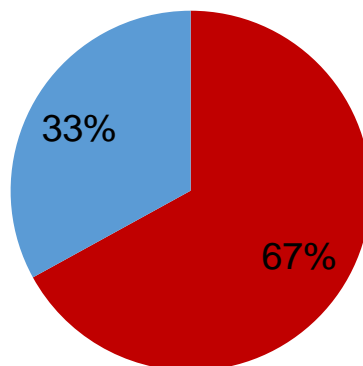


LEITOS DISPONÍVEIS
ALA COVID-19

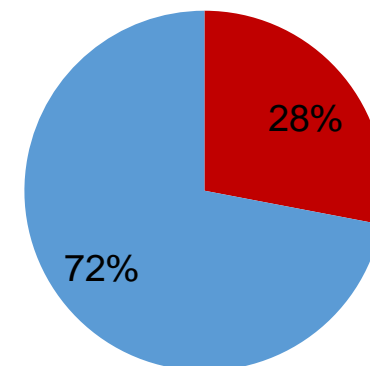
TOTAL 23
% 58%



■ Tx. de ocupação de leitos total
■ Tx. de leitos livres total



■ Tx de ocupação UTI
■ Tx de leitos livres UTI

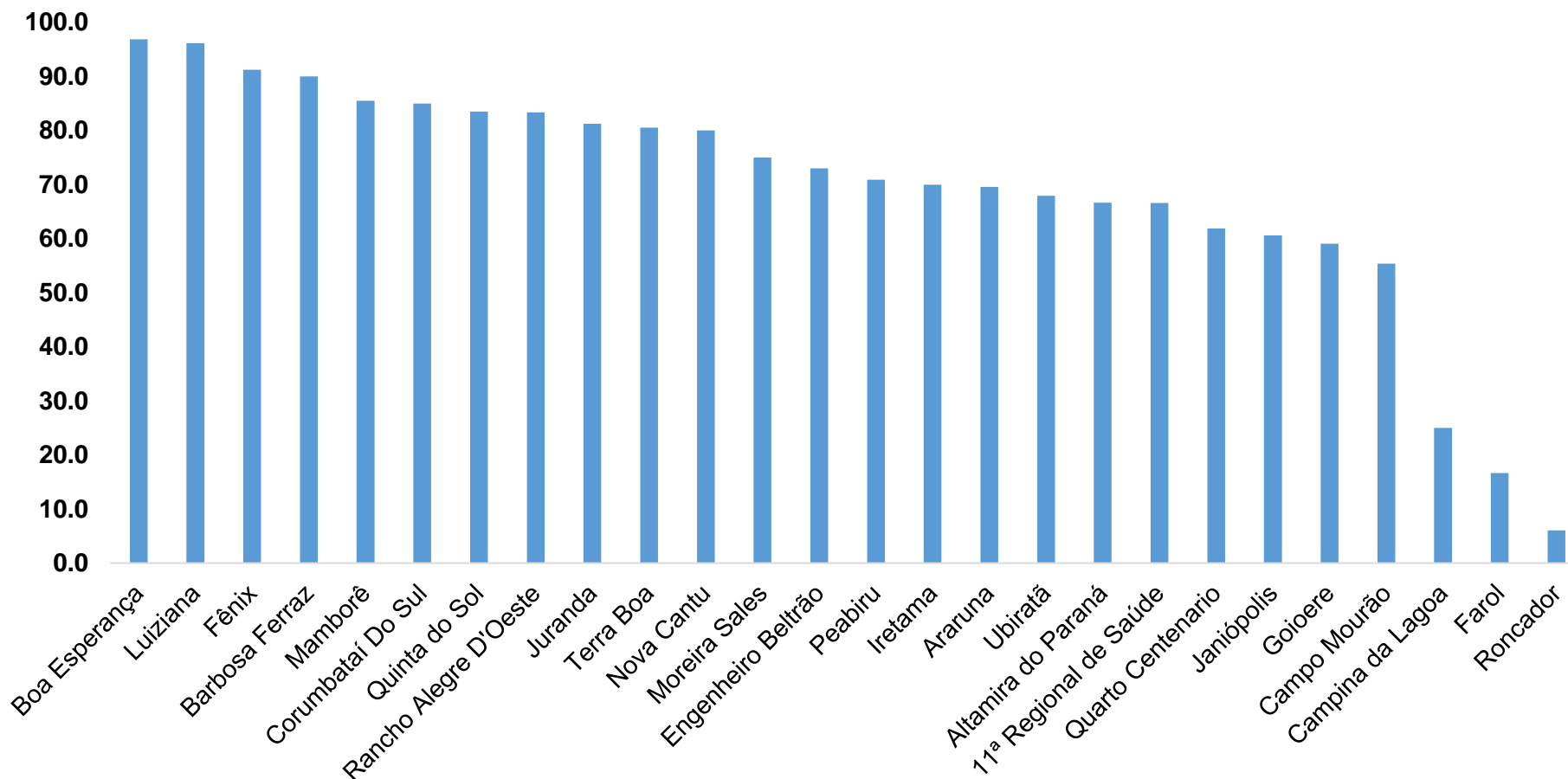


■ Tx de ocupação Enf.
■ Tx de leitos livre Enf.

*Porcentagem Corresponde total de leitos Ocupados

PROGRAMA DE APOIO INSTITUCIONAL PARA AÇÕES EXTENSIONISTAS DE PREVENÇÃO, CUIDADOS E COMBATE À PANDEMIA DO NOVO CORONAVÍRUS

COEFICIENTE DE RECUPERADOS – 11ª RS CAMPO MOURÃO



* Percentual de recuperados pela população doente

PROGRAMA DE APOIO INSTITUCIONAL PARA AÇÕES EXTENSIONISTAS DE PREVENÇÃO, CUIDADOS E COMBATE À PANDEMIA DO NOVO CORONAVÍRUS

TABELA – COEFICIENTE DE RECUPERADOS – 11ª RS CAMPO MOURÃO

Município	População doente	Nº recuperados	Taxa Recuperados
Boa Esperança	32	31	96.9
Luiziana	26	25	96.2
Fênix	57	52	91.2
Barbosa Ferraz	130	117	90.0
Mamborê	62	53	85.5
Corumbataí Do Sul	60	51	85.0
Quinta do Sol	91	76	83.5
Rancho Alegre D'Oeste	6	5	83.3
Juranda	16	13	81.3
Terra Boa	144	116	80.6
Nova Cantu	10	8	80.0
Moreira Sales	112	84	75.0
Engenheiro Beltrão	163	119	73.0

* Percentual de recuperados pela população doente

PROGRAMA DE APOIO INSTITUCIONAL PARA AÇÕES EXTENSIONISTAS DE PREVENÇÃO, CUIDADOS E COMBATE À PANDEMIA DO NOVO CORONAVÍRUS

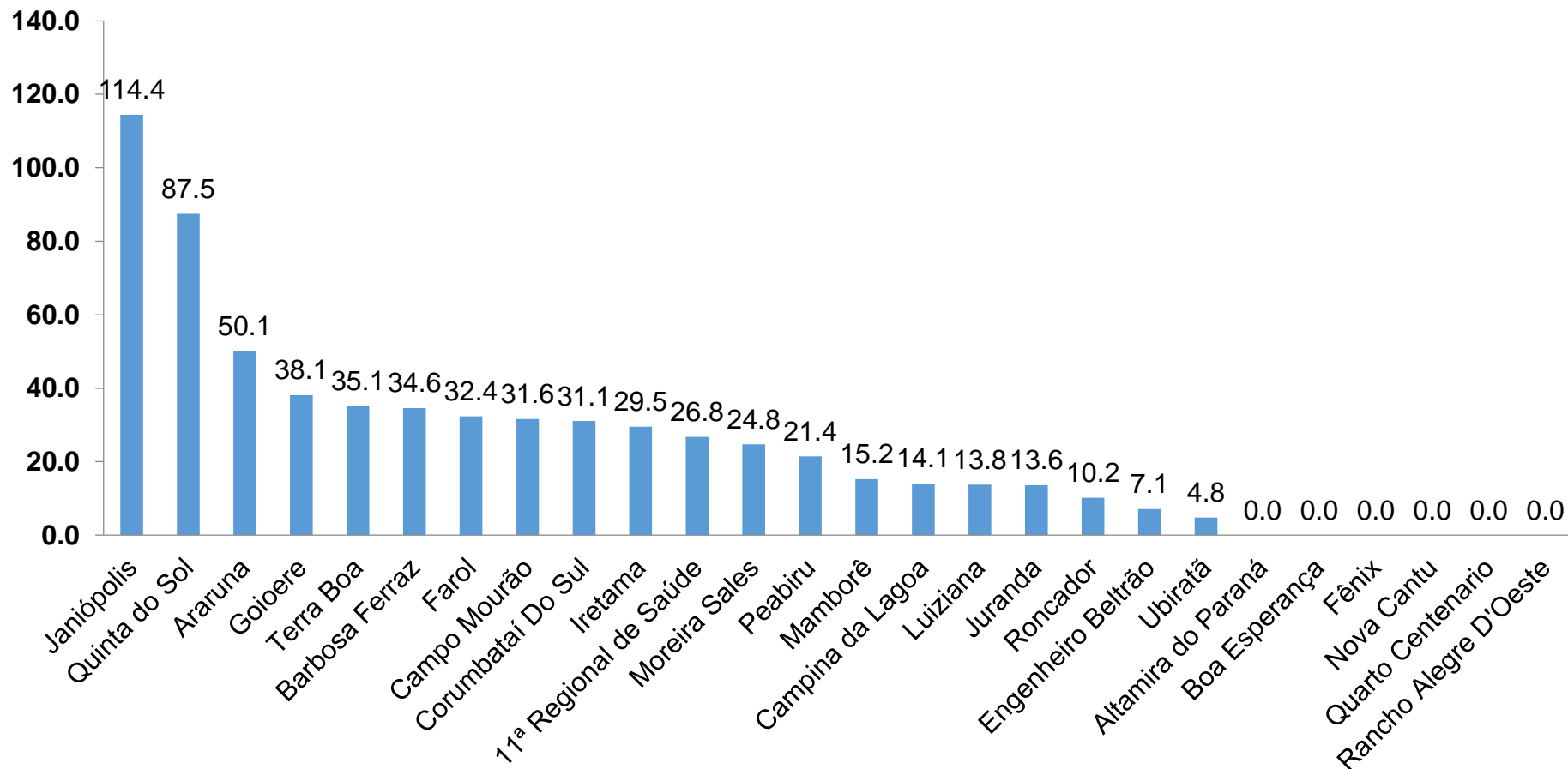
TABELA – COEFICIENTE DE RECUPERADOS – 11ª RS CAMPO MOURÃO (CONTINUAÇÃO)

Peabiru	79	56	70.9
Iretama	80	56	70.0
Araruna	148	103	69.6
Ubiratã	53	36	67.9
Altamira do Paraná	9	6	66.7
11ª Regional de Saúde	2364	1574	66.6
Quarto Centenario	21	13	61.9
Janiópolis	33	20	60.6
Goioere	88	52	59.1
Campo Mourão	852	472	55.4
Campina da Lagoa	20	5	25.0
Farol	6	1	16.7
Roncador	66	4	6.1

* Percentual de recuperados pela população doente

PROGRAMA DE APOIO INSTITUCIONAL PARA AÇÕES EXTENSIONISTAS DE PREVENÇÃO, CUIDADOS E COMBATE À PANDEMIA DO NOVO CORONAVÍRUS

COEFICIENTE DE MORTALIDADE – 11ª RS CAMPO MOURÃO



* Coeficiente por 100 mil Habitantes

PROGRAMA DE APOIO INSTITUCIONAL PARA AÇÕES EXTENSIONISTAS DE PREVENÇÃO, CUIDADOS E COMBATE À PANDEMIA DO NOVO CORONAVÍRUS

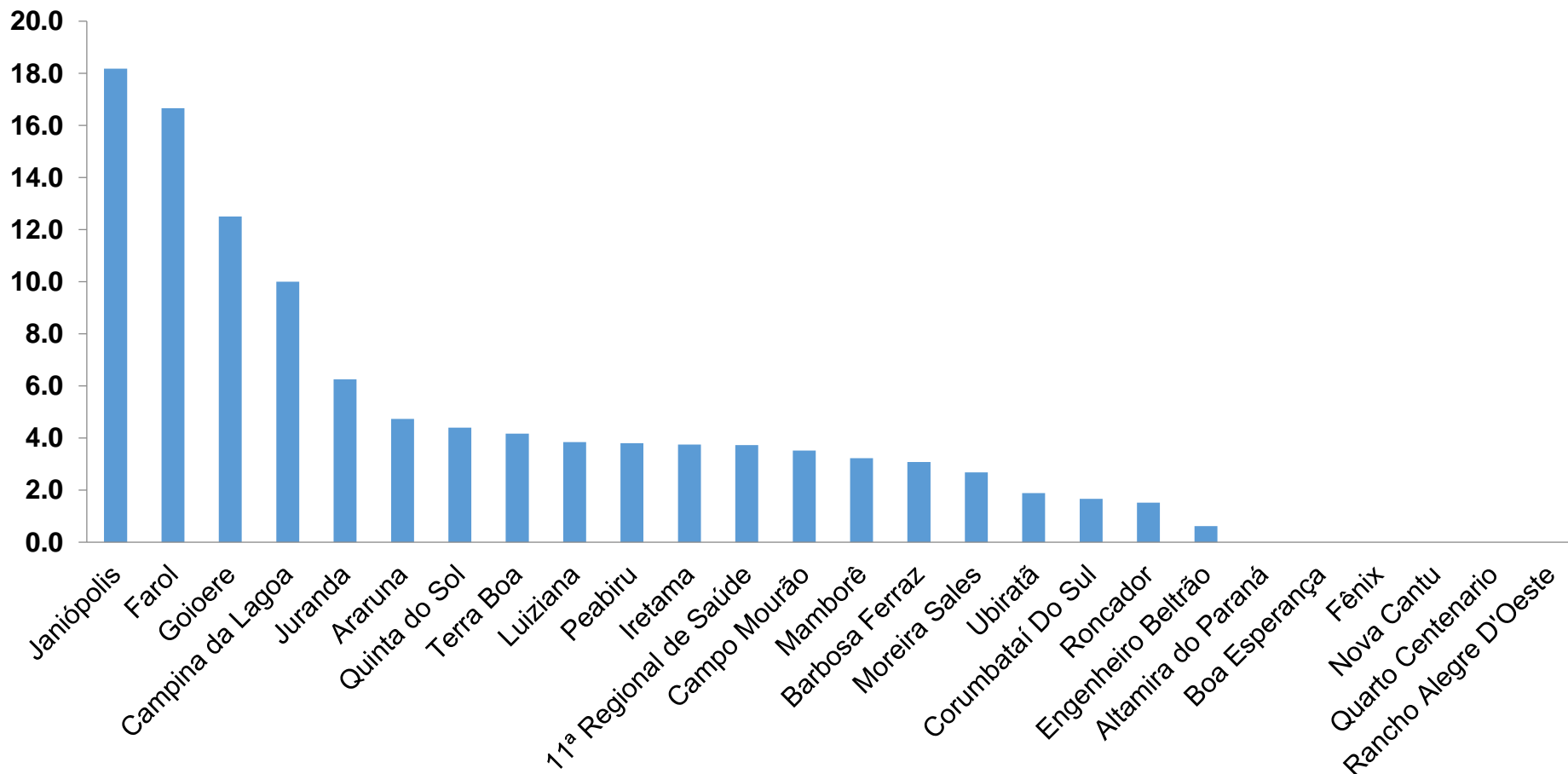
TABELA – COEFICIENTE DE MORTALIDADE – 11ª RS CAMPO MOURÃO

Município	População estimada 2019	Nº óbitos	Taxa mortalidade
Janiópolis	5,245	6	114.4
Quinta do Sol	4,573	4	87.5
Araruna	13,970	7	50.1
Goioere	28,884	11	38.1
Terra Boa	17,094	6	35.1
Barbosa Ferraz	11,568	4	34.6
Farol	3,089	1	32.4
Campo Mourão	94,859	30	31.6
Corumbataí Do Sul	3,219	1	31.1
Iretama	10,169	3	29.5
11ª Regional de Saúde	328,863	88	26.8
Moreira Sales	12,121	3	24.8
Peabiru	13,996	3	21.4
Mamborê	13,132	2	15.2
Campina da Lagoa	14,202	2	14.1
Luiziana	7,262	1	13.8
Juranda	7,340	1	13.6
Roncador	9,849	1	10.2
Engenheiro Beltrão	14,000	1	7.1
Ubiratã	21,013	1	4.8

* Coeficiente por 100 mil Habitantes

PROGRAMA DE APOIO INSTITUCIONAL PARA AÇÕES EXTENSIONISTAS DE PREVENÇÃO, CUIDADOS E COMBATE À PANDEMIA DO NOVO CORONAVÍRUS

COEFICIENTE DE LETALIDADE – 11ª RS CAMPO MOURÃO



* Percentual de mortes pela população doente

PROGRAMA DE APOIO INSTITUCIONAL PARA AÇÕES EXTENSIONISTAS DE PREVENÇÃO, CUIDADOS E COMBATE À PANDEMIA DO NOVO CORONAVÍRUS

TABELA – COEFICIENTE DE LETALIDADE – 11ª RS CAMPO MOURÃO

Município	População doente	Nº óbitos	Taxa letalidade
Janiópolis	33	6	18.2
Farol	6	1	16.7
Goioere	88	11	12.5
Campina da Lagoa	20	2	10.0
Juranda	16	1	6.3
Araruna	148	7	4.7
Quinta do Sol	91	4	4.4
Terra Boa	144	6	4.2
Luiziana	26	1	3.8
Peabiru	79	3	3.8
Iretama	80	3	3.8
11ª Regional de Saúde	2364	88	3.7
Campo Mourão	852	30	3.5
Mamborê	62	2	3.2
Barbosa Ferraz	130	4	3.1
Moreira Sales	112	3	2.7
Ubiratã	53	1	1.9
Corumbataí Do Sul	60	1	1.7
Roncador	66	1	1.5
Engenheiro Beltrão	163	1	0.6

* Percentual de mortes pela população doente