

PROGRAMA DE APOIO INSTITUCIONAL PARA AÇÕES EXTENSIONISTAS DE PREVENÇÃO, CUIDADOS E COMBATE À PANDEMIA DO NOVO CORONAVÍRUS

Censo de leitos Estabelecimento de Referência das cidades Campi respectivas



PANORAMA

Dados atualizados: 27/10/2020



PARANÁ

CASOS 207.341

ÓBITOS 5.080



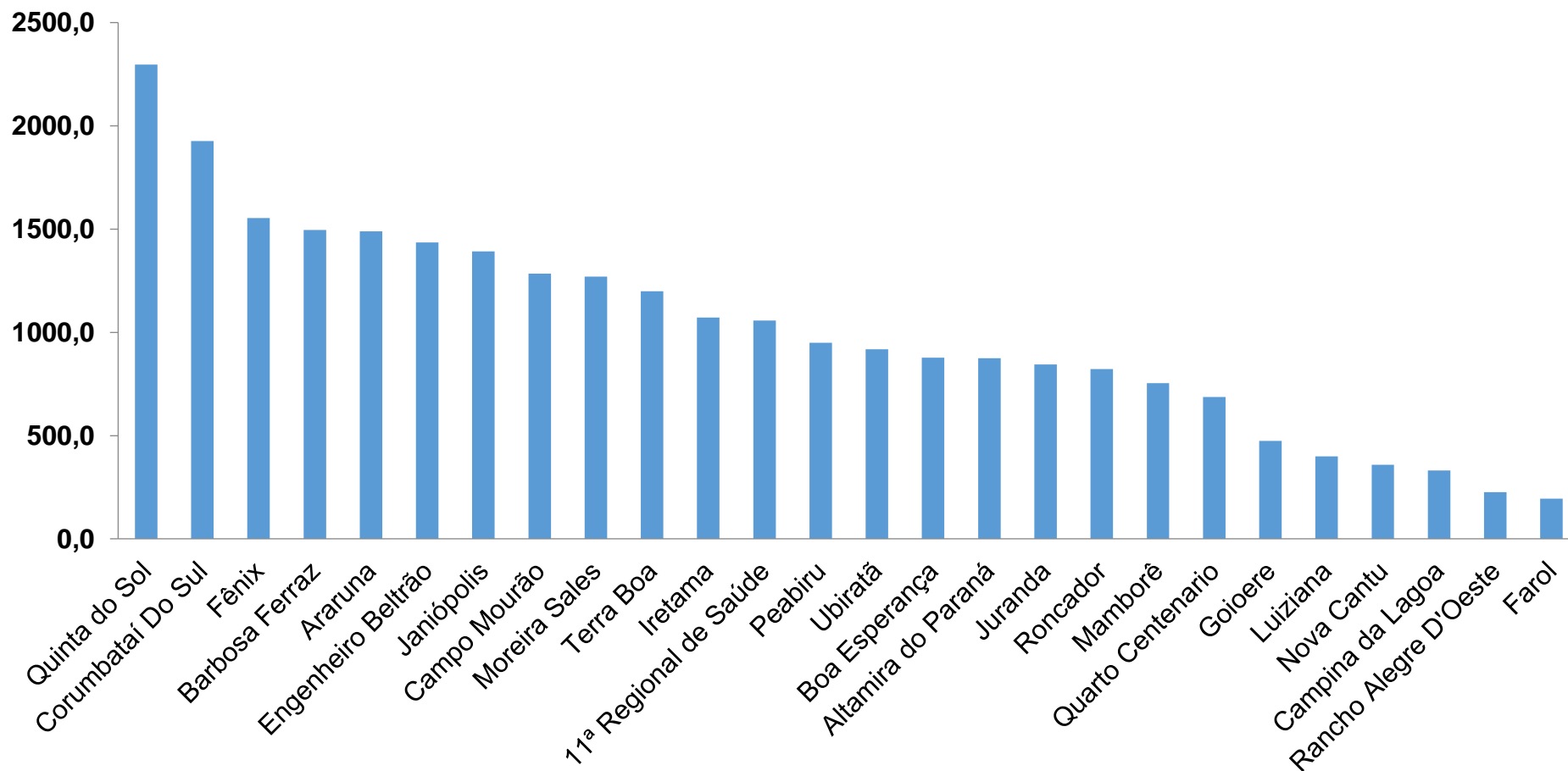
11ª REGIONAL DE SAÚDE

3.478

116

PROGRAMA DE APOIO INSTITUCIONAL PARA AÇÕES EXTENSIONISTAS DE PREVENÇÃO, CUIDADOS E COMBATE À PANDEMIA DO NOVO CORONAVÍRUS

COEFICIENTE DE PREVALÊNCIAS – 11ª RS CAMPO MOURÃO



*Coeficiente por 100 mil Habitantes

PROGRAMA DE APOIO INSTITUCIONAL PARA AÇÕES EXTENSIONISTAS DE PREVENÇÃO, CUIDADOS E COMBATE À PANDEMIA DO NOVO CORONAVÍRUS

TABELA – COEFICIENTE DE PREVALÊNCIAS – 11ª RS CAMPO MOURÃO

| Município | População estimada 2019 | Nº Total casos | Taxa de Prevalência |
|------------------------------|-------------------------|----------------|---------------------|
| Quinta do Sol | 4,573 | 105 | 2296,1 |
| Corumbataí Do Sul | 3,219 | 62 | 1926,1 |
| Fênix | 4,762 | 74 | 1554,0 |
| Barbosa Ferraz | 11,568 | 173 | 1495,5 |
| Araruna | 13,970 | 208 | 1488,9 |
| Engenheiro Beltrão | 14,000 | 201 | 1435,7 |
| Janiópolis | 5,245 | 73 | 1391,8 |
| Campo Mourão | 94,859 | 1218 | 1284,0 |
| Moreira Sales | 12,121 | 154 | 1270,5 |
| Terra Boa | 17,094 | 205 | 1199,3 |
| Iretama | 10,169 | 109 | 1071,9 |
| 11ª Regional de Saúde | 328,863 | 3478 | 1057,6 |
| Peabiru | 13,996 | 133 | 950,3 |

*Coeficiente por 100 mil Habitantes

PROGRAMA DE APOIO INSTITUCIONAL PARA AÇÕES EXTENSIONISTAS DE PREVENÇÃO, CUIDADOS E COMBATE À PANDEMIA DO NOVO CORONAVÍRUS

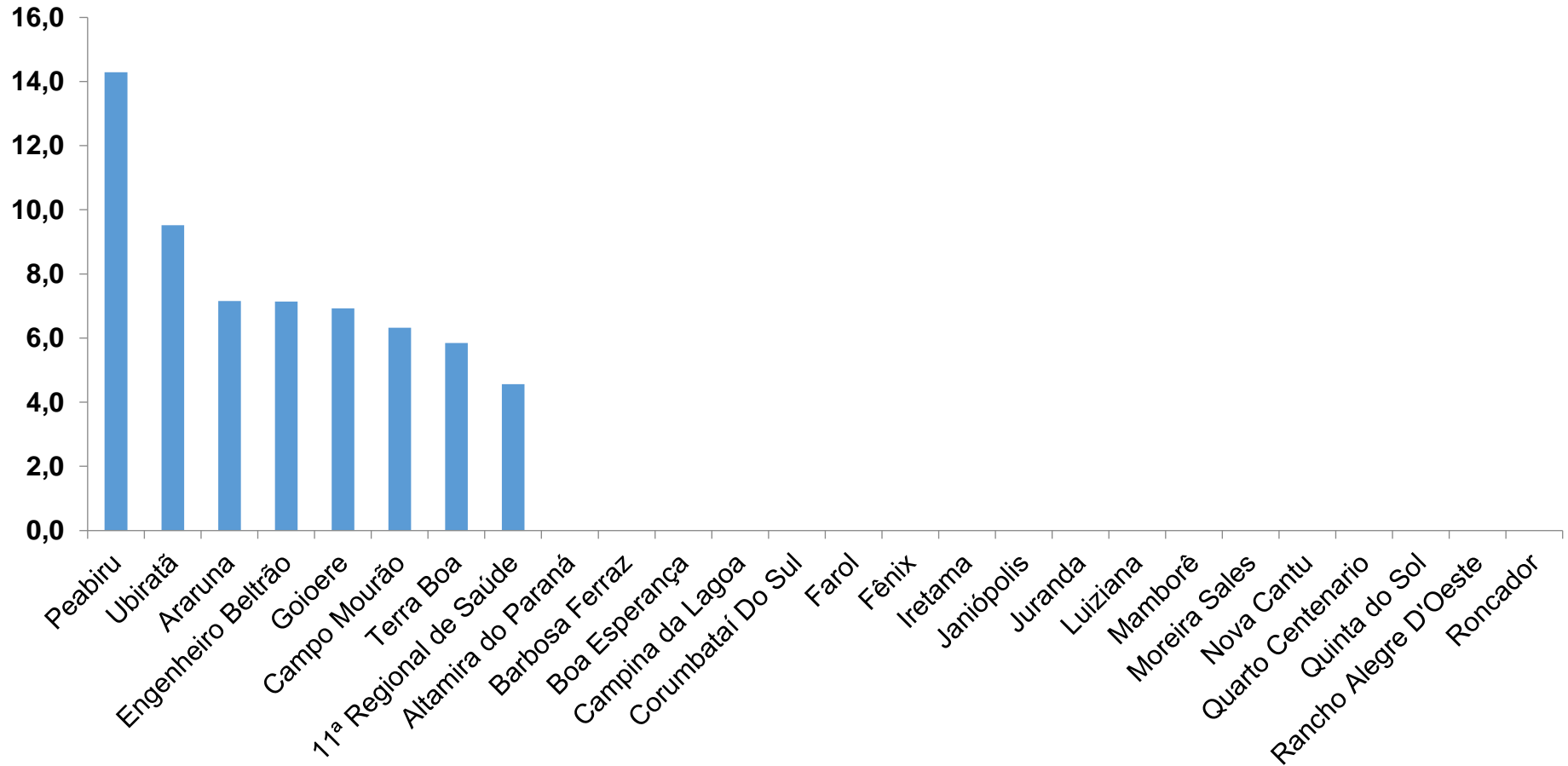
TABELA – COEFICIENTE DE PREVALÊNCIAS – 11ª RS CAMPO MOURÃO (CONTINUAÇÃO)

| | | | |
|-----------------------|--------|-----|-------|
| Ubiratã | 21,013 | 193 | 918,5 |
| Boa Esperança | 4,105 | 36 | 877,0 |
| Altamira do Paraná | 1,942 | 17 | 875,4 |
| Juranda | 7,340 | 62 | 844,7 |
| Roncador | 9,849 | 81 | 822,4 |
| Mamborê | 13,132 | 99 | 753,9 |
| Quarto Centenario | 4,512 | 31 | 687,1 |
| Goioere | 28,884 | 137 | 474,3 |
| Luiziana | 7,262 | 29 | 399,3 |
| Nova Cantu | 5,302 | 19 | 358,4 |
| Campina da Lagoa | 14,202 | 47 | 330,9 |
| Rancho Alegre D'Oeste | 2,655 | 6 | 226,0 |
| Farol | 3,089 | 6 | 194,2 |

*Coeficiente por 100 mil Habitantes

PROGRAMA DE APOIO INSTITUCIONAL PARA AÇÕES EXTENSIONISTAS DE PREVENÇÃO, CUIDADOS E COMBATE À PANDEMIA DO NOVO CORONAVÍRUS

COEFICIENTE DE INCIDÊNCIA – 11ª RS CAMPO MOURÃO



*Coeficiente por 1 milhão de Habitantes

PROGRAMA DE APOIO INSTITUCIONAL PARA AÇÕES EXTENSIONISTAS DE PREVENÇÃO, CUIDADOS E COMBATE À PANDEMIA DO NOVO CORONAVÍRUS

TABELA – COEFICIENTE DE INCIDÊNCIA – 11ª RS CAMPO MOURÃO

| Município | População estimada 2019 | Nº casos Novos | Taxa incidência |
|------------------------------|-------------------------|----------------|-----------------|
| Peabiru | 13,996 | 2 | 14,3 |
| Ubiratã | 21,013 | 2 | 9,5 |
| Araruna | 13,970 | 1 | 7,2 |
| Engenheiro Beltrão | 14,000 | 1 | 7,1 |
| Goioere | 28,884 | 2 | 6,9 |
| Campo Mourão | 94,859 | 6 | 6,3 |
| Terra Boa | 17,094 | 1 | 5,9 |
| 11ª Regional de Saúde | 328,863 | 15 | 4,6 |

PROGRAMA DE APOIO INSTITUCIONAL PARA AÇÕES EXTENSIONISTAS DE PREVENÇÃO, CUIDADOS E COMBATE À PANDEMIA DO NOVO CORONAVÍRUS

Censo de leitos Estabelecimento de Referência das 11ª Regional – Campo Mourão / Goioerê



TAXA DE OCUPAÇÃO DE LEITOS

11ª RS CAMPO MOURÃO

Dados atualizados: 23/10/2020



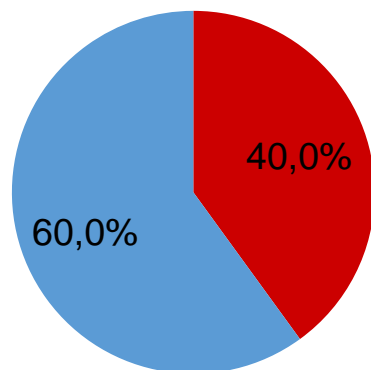
TOTAL INTERNADOS
ALA COVID-19

TOTAL 16
% 40,0%

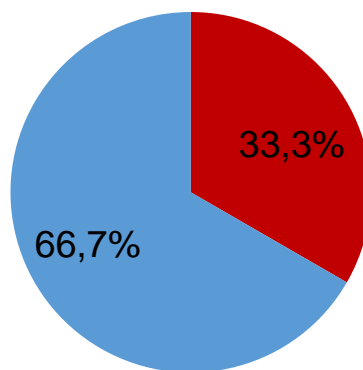


LEITOS DISPONÍVEIS
ALA COVID-19

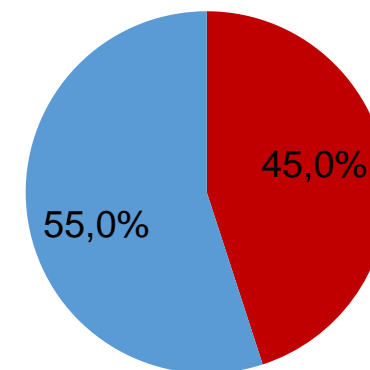
TOTAL 24
% 60,0%



■ Tx. de ocupação de leitos total
■ Tx. de leitos livres total



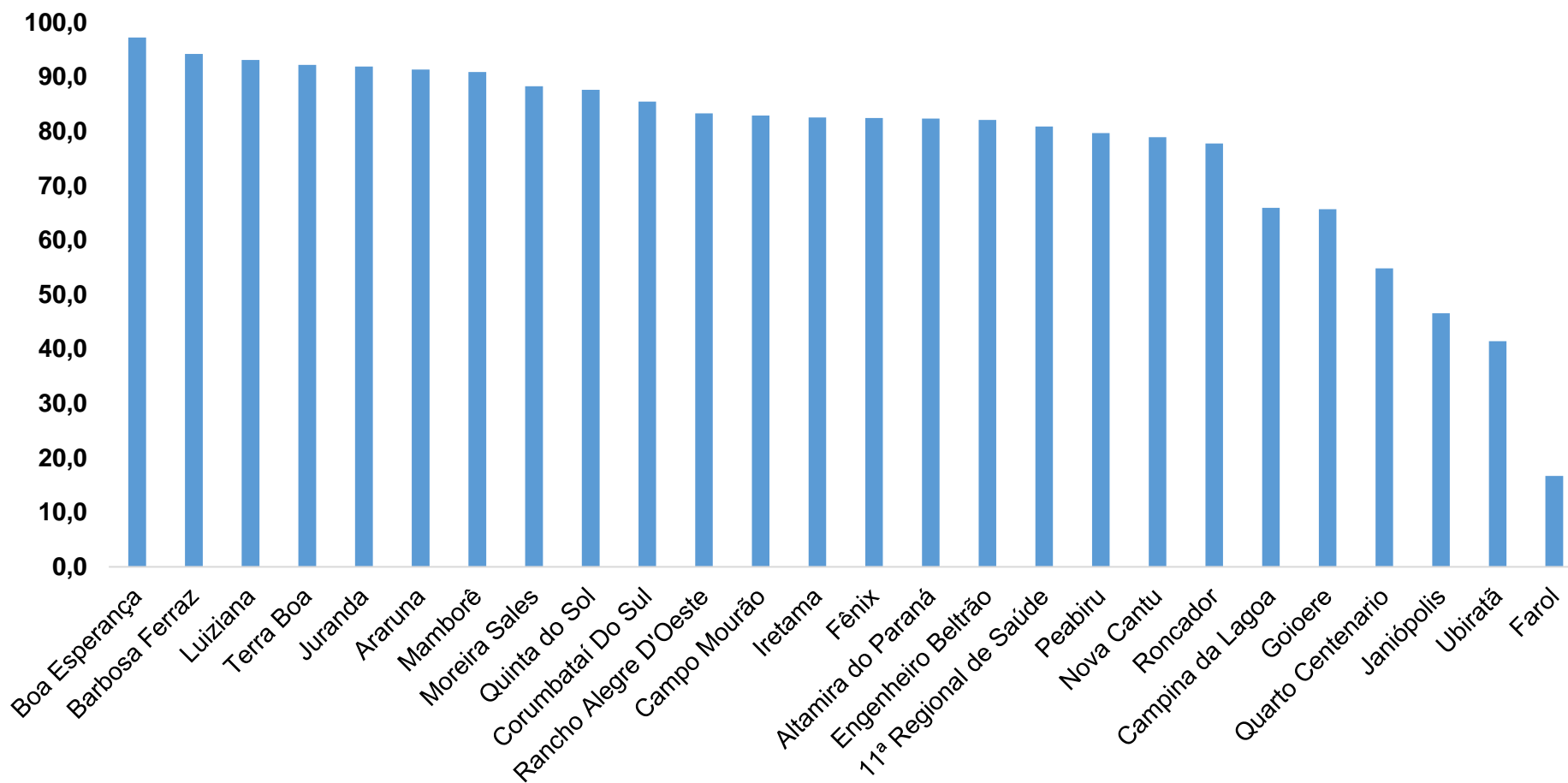
■ Tx de ocupação UTI
■ Tx de leitos livres UTI



■ Tx de ocupação Enf.
■ Tx de leitos livre Enf.

PROGRAMA DE APOIO INSTITUCIONAL PARA AÇÕES EXTENSIONISTAS DE PREVENÇÃO, CUIDADOS E COMBATE À PANDEMIA DO NOVO CORONAVÍRUS

COEFICIENTE DE RECUPERADOS – 11ª RS CAMPO MOURÃO



* Percentual de recuperados pela população doente

PROGRAMA DE APOIO INSTITUCIONAL PARA AÇÕES EXTENSIONISTAS DE PREVENÇÃO, CUIDADOS E COMBATE À PANDEMIA DO NOVO CORONAVÍRUS

TABELA – COEFICIENTE DE RECUPERADOS – 11ª RS CAMPO MOURÃO

| Município | População doente | Nº recuperados | Taxa Recuperados |
|-----------------------|------------------|----------------|------------------|
| Boa Esperança | 36 | 35 | 97,2 |
| Barbosa Ferraz | 173 | 163 | 94,2 |
| Luiziana | 29 | 27 | 93,1 |
| Terra Boa | 205 | 189 | 92,2 |
| Juranda | 62 | 57 | 91,9 |
| Araruna | 208 | 190 | 91,3 |
| Mamborê | 99 | 90 | 90,9 |
| Moreira Sales | 154 | 136 | 88,3 |
| Quinta do Sol | 105 | 92 | 87,6 |
| Corumbataí Do Sul | 62 | 53 | 85,5 |
| Rancho Alegre D'Oeste | 6 | 5 | 83,3 |
| Campo Mourão | 1218 | 1010 | 82,9 |
| Iretama | 109 | 90 | 82,6 |

* Percentual de recuperados pela população doente

PROGRAMA DE APOIO INSTITUCIONAL PARA AÇÕES EXTENSIONISTAS DE PREVENÇÃO, CUIDADOS E COMBATE À PANDEMIA DO NOVO CORONAVÍRUS

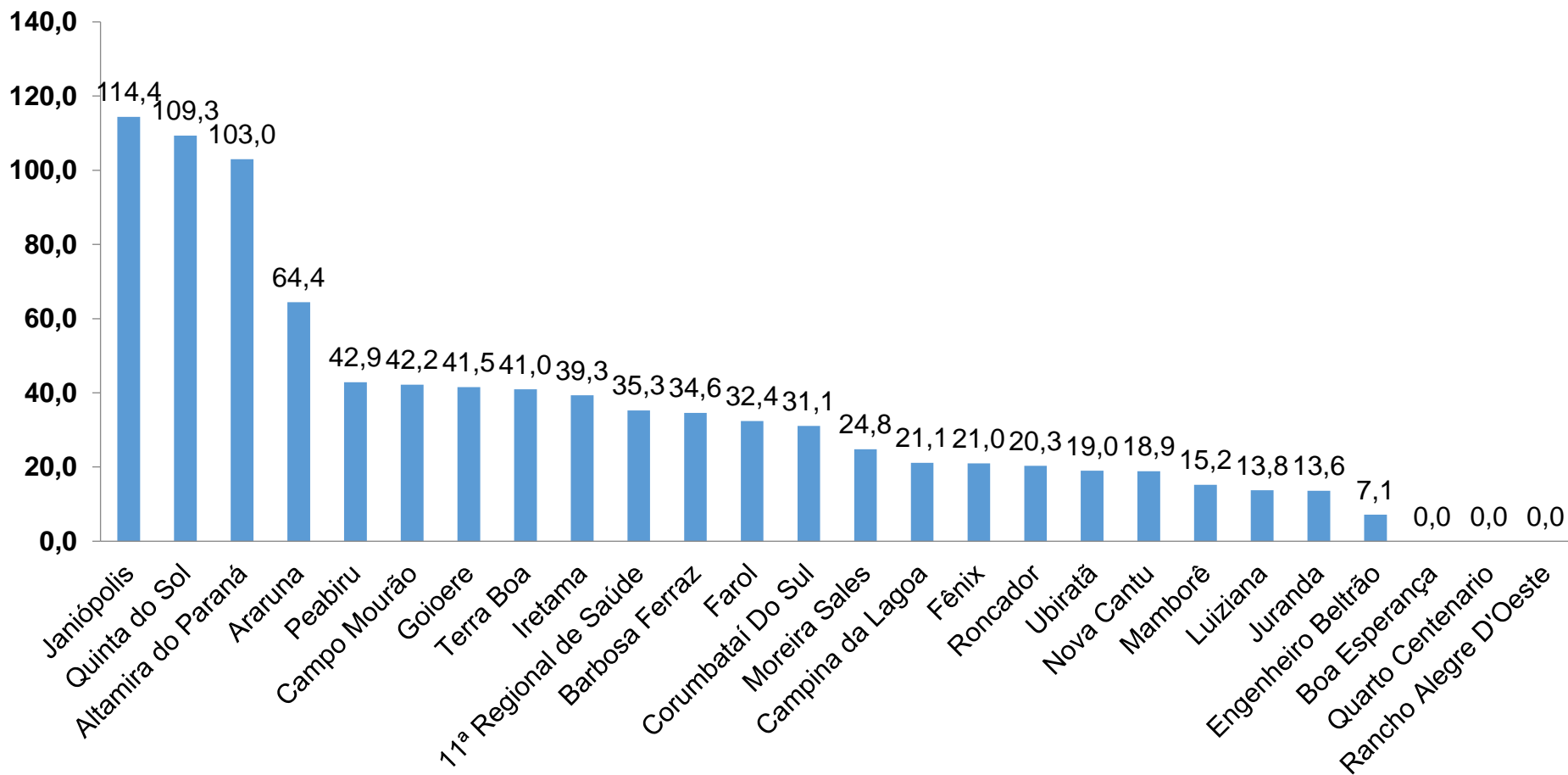
TABELA – COEFICIENTE DE RECUPERADOS – 11ª RS CAMPO MOURÃO (CONTINUAÇÃO)

| | | | |
|------------------------------|-------------|-------------|-------------|
| Fênix | 74 | 61 | 82,4 |
| Altamira do Paraná | 17 | 14 | 82,4 |
| Engenheiro Beltrão | 201 | 165 | 82,1 |
| 11ª Regional de Saúde | 3478 | 2814 | 80,9 |
| Peabiru | 133 | 106 | 79,7 |
| Nova Cantu | 19 | 15 | 78,9 |
| Roncador | 81 | 63 | 77,8 |
| Campina da Lagoa | 47 | 31 | 66,0 |
| Goioere | 137 | 90 | 65,7 |
| Quarto Centenario | 31 | 17 | 54,8 |
| Janiópolis | 73 | 34 | 46,6 |
| Ubiratã | 193 | 80 | 41,5 |
| Farol | 6 | 1 | 16,7 |

* Percentual de recuperados pela população doente

PROGRAMA DE APOIO INSTITUCIONAL PARA AÇÕES EXTENSIONISTAS DE PREVENÇÃO, CUIDADOS E COMBATE À PANDEMIA DO NOVO CORONAVÍRUS

COEFICIENTE DE MORTALIDADE – 11ª RS CAMPO MOURÃO



* Coeficiente por 100 mil Habitantes

PROGRAMA DE APOIO INSTITUCIONAL PARA AÇÕES EXTENSIONISTAS DE PREVENÇÃO, CUIDADOS E COMBATE À PANDEMIA DO NOVO CORONAVÍRUS

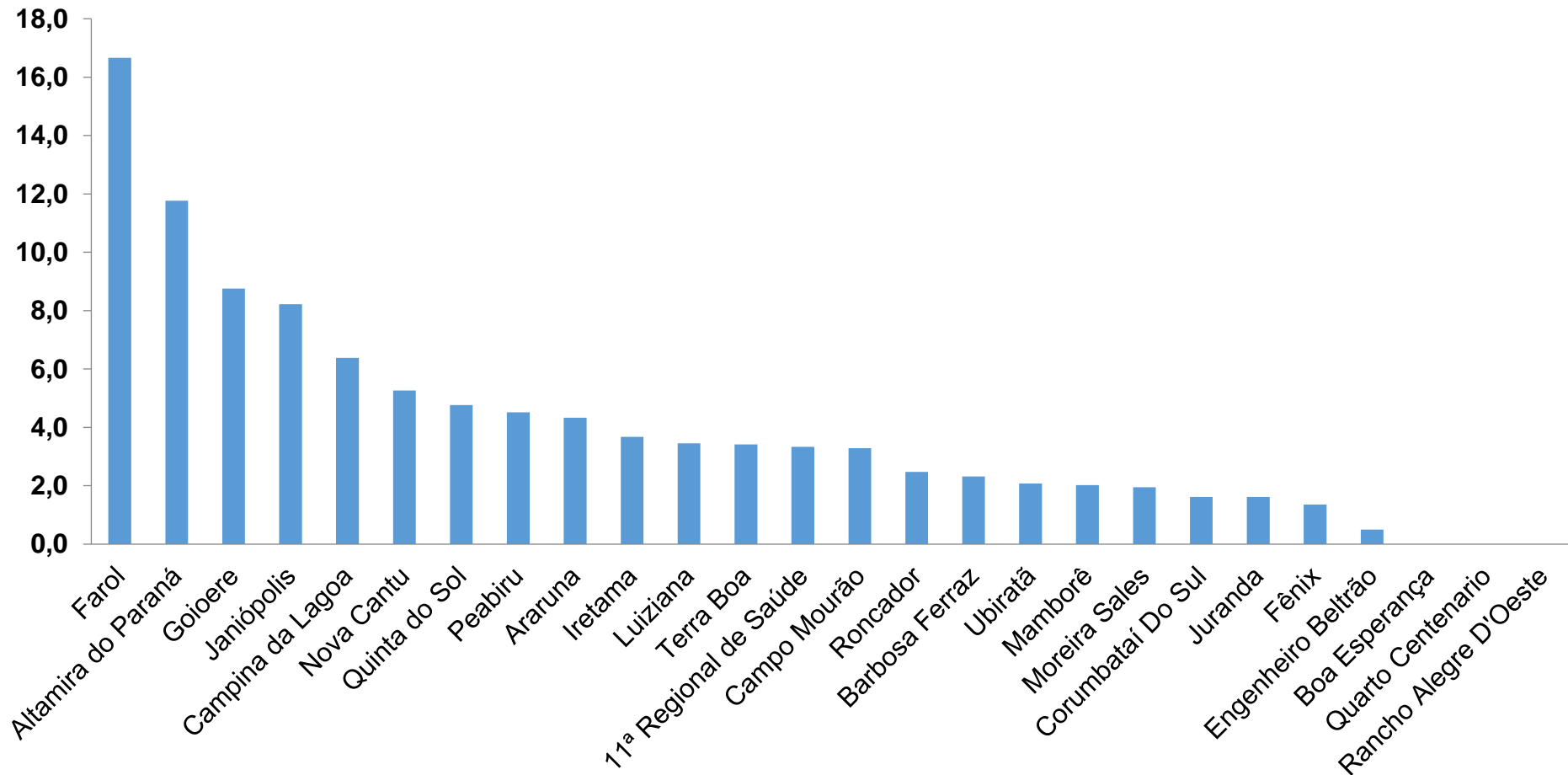
TABELA – COEFICIENTE DE MORTALIDADE – 11ª RS CAMPO MOURÃO

| Município | População estimada 2019 | Nº óbitos | Taxa mortalidade |
|------------------------------|-------------------------|------------|------------------|
| Janiópolis | 5,245 | 6 | 114,4 |
| Quinta do Sol | 4,573 | 5 | 109,3 |
| Altamira do Paraná | 1,942 | 2 | 103,0 |
| Araruna | 13,970 | 9 | 64,4 |
| Peabiru | 13,996 | 6 | 42,9 |
| Campo Mourão | 94,859 | 40 | 42,2 |
| Goioere | 28,884 | 12 | 41,5 |
| Terra Boa | 17,094 | 7 | 41,0 |
| Iretama | 10,169 | 4 | 39,3 |
| 11ª Regional de Saúde | 328,863 | 116 | 35,3 |
| Barbosa Ferraz | 11,568 | 4 | 34,6 |
| Farol | 3,089 | 1 | 32,4 |
| Corumbataí Do Sul | 3,219 | 1 | 31,1 |
| Moreira Sales | 12,121 | 3 | 24,8 |
| Campina da Lagoa | 14,202 | 3 | 21,1 |
| Fênix | 4,762 | 1 | 21,0 |
| Roncador | 9,849 | 2 | 20,3 |
| Ubiratã | 21,013 | 4 | 19,0 |
| Nova Cantu | 5,302 | 1 | 18,9 |
| Mamborê | 13,132 | 2 | 15,2 |
| Luiziana | 7,262 | 1 | 13,8 |
| Juranda | 7,340 | 1 | 13,6 |
| Engenheiro Beltrão | 14,000 | 1 | 7,1 |

* Coeficiente por 100 mil Habitantes

PROGRAMA DE APOIO INSTITUCIONAL PARA AÇÕES EXTENSIONISTAS DE PREVENÇÃO, CUIDADOS E COMBATE À PANDEMIA DO NOVO CORONAVÍRUS

COEFICIENTE DE LETALIDADE – 11ª RS CAMPO MOURÃO



* Percentual de mortes pela população doente

PROGRAMA DE APOIO INSTITUCIONAL PARA AÇÕES EXTENSIONISTAS DE PREVENÇÃO, CUIDADOS E COMBATE À PANDEMIA DO NOVO CORONAVÍRUS

TABELA – COEFICIENTE DE LETALIDADE – 11ª RS CAMPO MOURÃO

| Município | População doente | Nº óbitos | Taxa letalidade |
|------------------------------|------------------|------------|-----------------|
| Farol | 6 | 1 | 16,7 |
| Altamira do Paraná | 17 | 2 | 11,8 |
| Goioere | 137 | 12 | 8,8 |
| Janiópolis | 73 | 6 | 8,2 |
| Campina da Lagoa | 47 | 3 | 6,4 |
| Nova Cantu | 19 | 1 | 5,3 |
| Quinta do Sol | 105 | 5 | 4,8 |
| Peabiru | 133 | 6 | 4,5 |
| Araruna | 208 | 9 | 4,3 |
| Iretama | 109 | 4 | 3,7 |
| Luiziana | 29 | 1 | 3,4 |
| Terra Boa | 205 | 7 | 3,4 |
| 11ª Regional de Saúde | 3478 | 116 | 3,3 |
| Campo Mourão | 1218 | 40 | 3,3 |
| Roncador | 81 | 2 | 2,5 |
| Barbosa Ferraz | 173 | 4 | 2,3 |
| Ubiratã | 193 | 4 | 2,1 |
| Mamborê | 99 | 2 | 2,0 |
| Moreira Sales | 154 | 3 | 1,9 |
| Corumbataí Do Sul | 62 | 1 | 1,6 |
| Juranda | 62 | 1 | 1,6 |
| Fênix | 74 | 1 | 1,4 |
| Engenheiro Beltrão | 201 | 1 | 0,5 |

* Percentual de mortes pela população doente

PROGRAMA DE APOIO INSTITUCIONAL PARA AÇÕES EXTENSIONISTAS DE PREVENÇÃO, CUIDADOS E COMBATE À PANDEMIA DO NOVO CORONAVÍRUS

NÚMERO DE CASOS ACUMULADOS – 11ª RS CAMPO MOURÃO

