

PROGRAMA DE APOIO INSTITUCIONAL PARA AÇÕES EXTENSIONISTAS DE PREVENÇÃO, CUIDADOS E COMBATE À PANDEMIA DO NOVO CORONAVÍRUS

### Censo de leitos Estabelecimento de Referência das cidades Campi respectivas



## PANORAMA

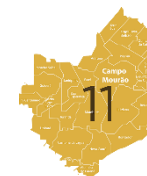
Dados atualizados: 26/09/2020



**PARANÁ**

**CASOS 172.170**

**ÓBITOS 4.301**



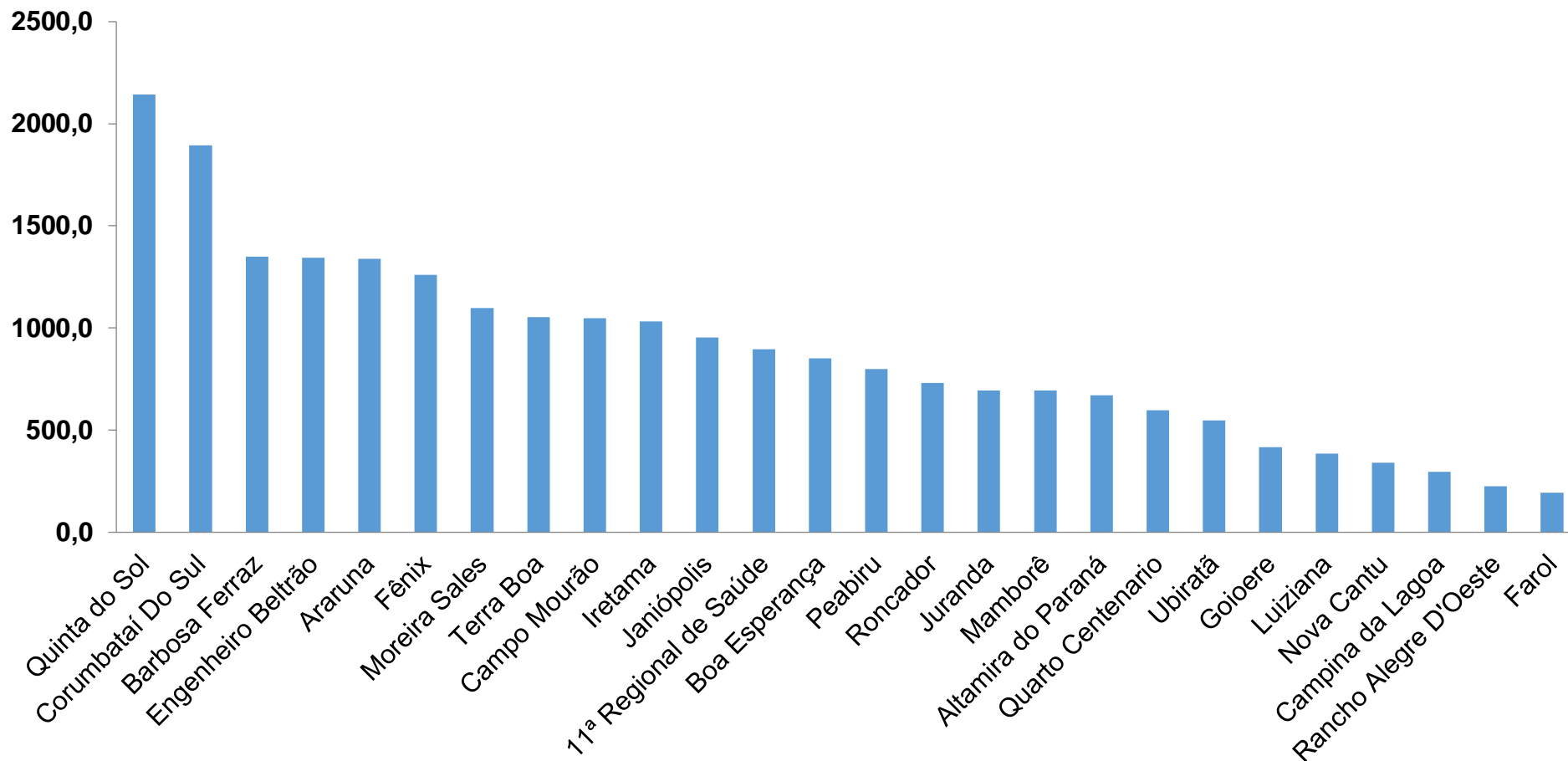
**11ª REGIONAL DE SAÚDE**

**2.948**

**102**

PROGRAMA DE APOIO INSTITUCIONAL PARA AÇÕES EXTENSIONISTAS DE PREVENÇÃO, CUIDADOS E COMBATE À PANDEMIA DO NOVO CORONAVÍRUS

## COEFICIENTE DE PREVALÊNCIAS – 11ª RS CAMPO MOURÃO



\*Coeficiente por 100 mil Habitantes

PROGRAMA DE APOIO INSTITUCIONAL PARA AÇÕES EXTENSIONISTAS DE PREVENÇÃO, CUIDADOS E COMBATE À PANDEMIA DO NOVO CORONAVÍRUS

## TABELA – COEFICIENTE DE PREVALÊNCIAS – 11ª RS CAMPO MOURÃO

Município	População estimada 2019	Nº Total casos	Taxa de Prevalência
Quinta do Sol	4,573	98	2143,0
Corumbataí Do Sul	3,219	61	1895,0
Barbosa Ferraz	11,568	156	1348,5
Engenheiro Beltrão	14,000	188	1342,9
Araruna	13,970	187	1338,6
Fênix	4,762	60	1260,0
Moreira Sales	12,121	133	1097,3
Terra Boa	17,094	180	1053,0
Campo Mourão	94,859	994	1047,9
Iretama	10,169	105	1032,5
Janiópolis	5,245	50	953,3
<b>11ª Regional de Saúde</b>	<b>328,863</b>	<b>2948</b>	<b>896,4</b>
Boa Esperança	4,105	35	852,6

\*Coeficiente por 100 mil Habitantes

PROGRAMA DE APOIO INSTITUCIONAL PARA AÇÕES EXTENSIONISTAS DE PREVENÇÃO, CUIDADOS E COMBATE À PANDEMIA DO NOVO CORONAVÍRUS

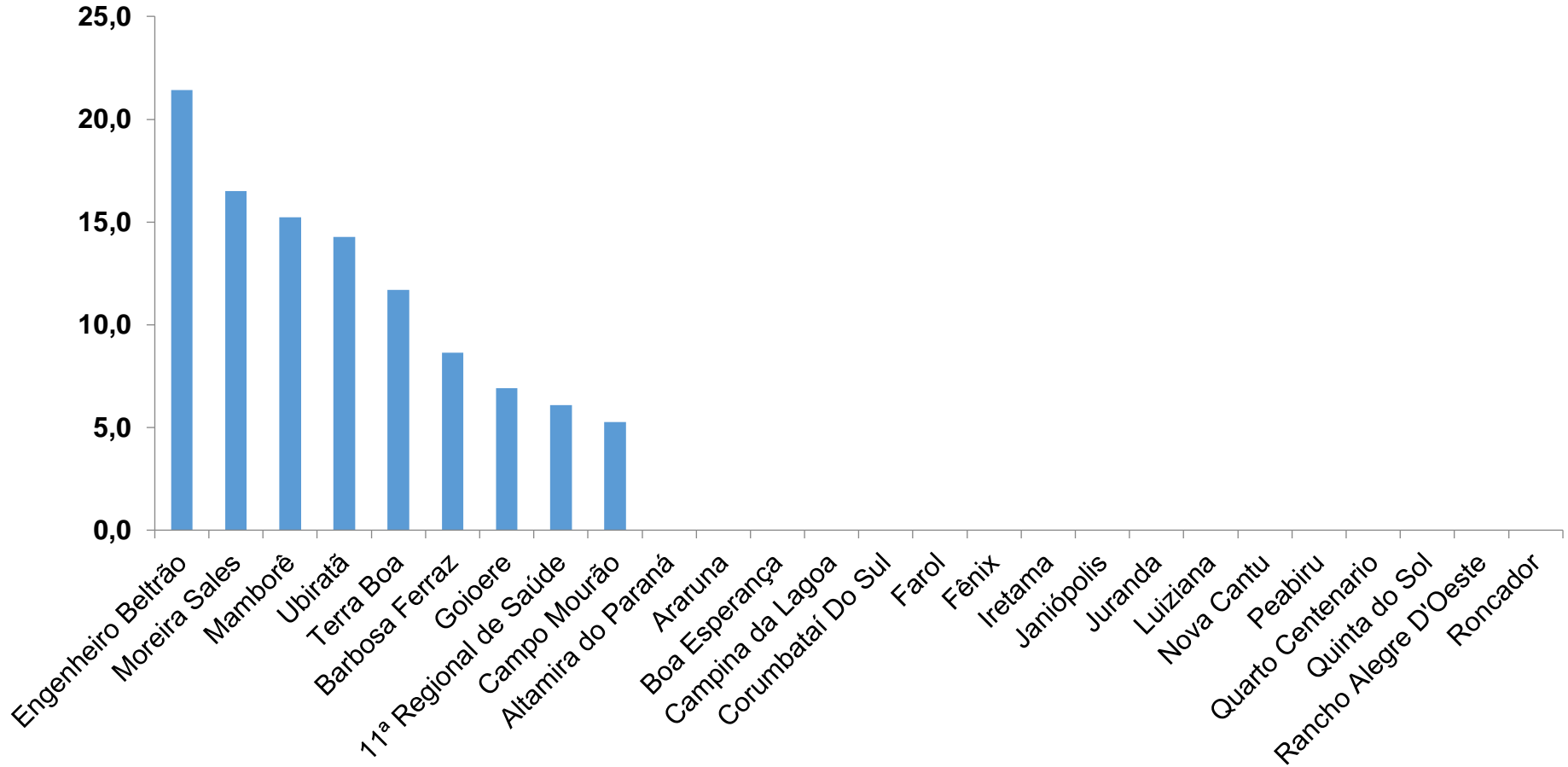
## TABELA – COEFICIENTE DE PREVALÊNCIAS – 11ª RS CAMPO MOURÃO (CONTINUAÇÃO)

Peabiru	13,996	112	800,2
Roncador	9,849	72	731,0
Juranda	7,340	51	694,8
Mamborê	13,132	91	693,0
Altamira do Paraná	1,942	13	669,4
Quarto Centenario	4,512	27	598,4
Ubiratã	21,013	115	547,3
Goioere	28,884	120	415,5
Luiziana	7,262	28	385,6
Nova Cantu	5,302	18	339,5
Campina da Lagoa	14,202	42	295,7
Rancho Alegre D'Oeste	2,655	6	226,0
Farol	3,089	6	194,2

\*Coeficiente por 100 mil Habitantes

PROGRAMA DE APOIO INSTITUCIONAL PARA AÇÕES EXTENSIONISTAS DE PREVENÇÃO, CUIDADOS E COMBATE À PANDEMIA DO NOVO CORONAVÍRUS

## COEFICIENTE DE INCIDÊNCIA – 11ª RS CAMPO MOURÃO



\*Coeficiente por 1 milhão de Habitantes

PROGRAMA DE APOIO INSTITUCIONAL PARA AÇÕES EXTENSIONISTAS DE PREVENÇÃO, CUIDADOS E COMBATE À PANDEMIA DO NOVO CORONAVÍRUS

## TABELA – COEFICIENTE DE INCIDÊNCIA – 11ª RS CAMPO MOURÃO

Município	População estimada 2019	Nº casos Novos	Taxa incidência
Engenheiro Beltrão	14,000	3	21,4
Moreira Sales	12,121	2	16,5
Mamborê	13,132	2	15,2
Ubiratã	21,013	3	14,3
Terra Boa	17,094	2	11,7
Barbosa Ferraz	11,568	1	8,6
Goioere	28,884	2	6,9
<b>11ª Regional de Saúde</b>	<b>328,863</b>	<b>20</b>	<b>6,1</b>
Campo Mourão	94,859	5	5,3

PROGRAMA DE APOIO INSTITUCIONAL PARA AÇÕES EXTENSIONISTAS DE PREVENÇÃO, CUIDADOS E COMBATE À PANDEMIA DO NOVO CORONAVÍRUS

Censo de leitos Estabelecimento de Referência das 11ª Regional – Campo Mourão / Goioerê



TAXA DE OCUPAÇÃO DE LEITOS

11ª RS CAMPO MOURÃO

Dados atualizados: 26/09/2020



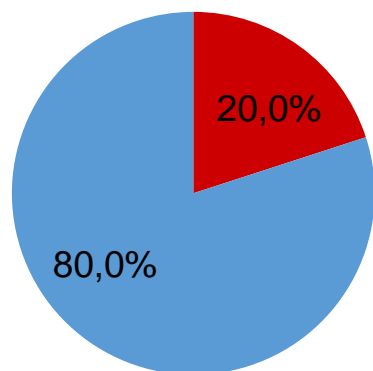
TOTAL INTERNADOS  
ALA COVID-19

TOTAL 14  
% 20,0%

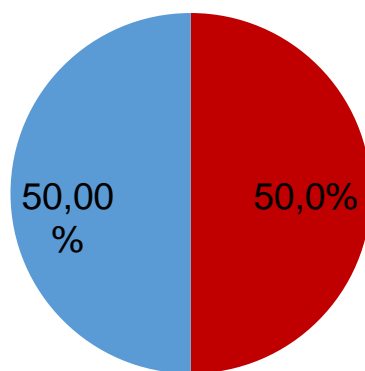


LEITOS DISPONÍVEIS  
ALA COVID-19

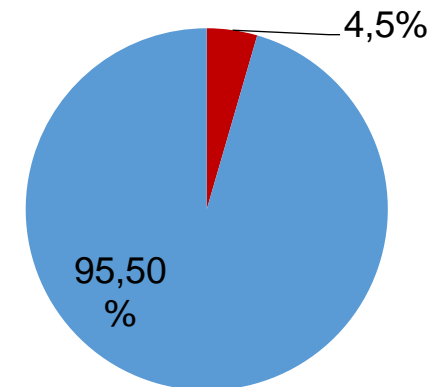
TOTAL 56  
% 80,0%



■ Tx. de ocupação de leitos total  
■ Tx. de leitos livres total



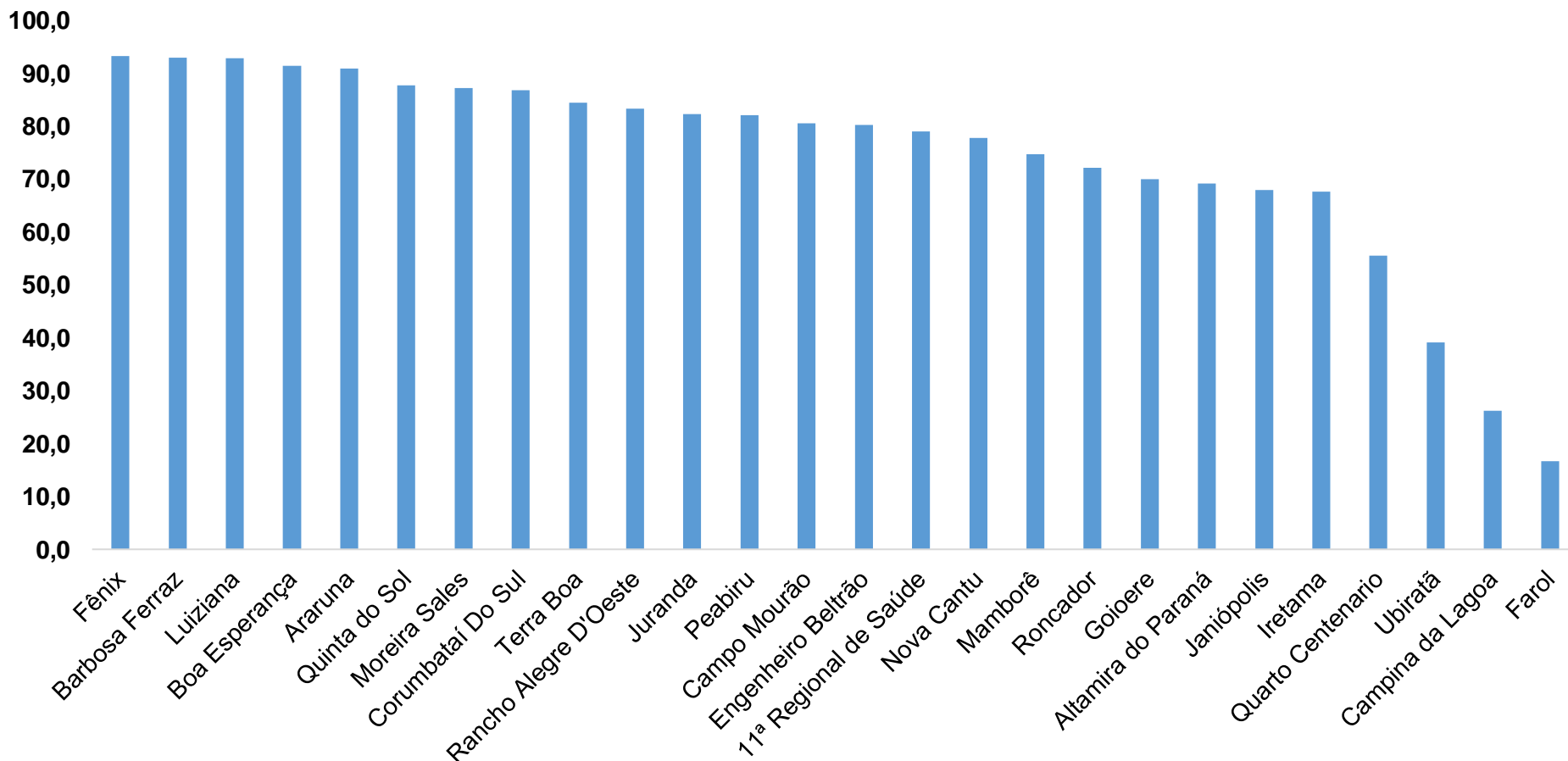
■ Tx de ocupação UTI  
■ Tx de leitos livres UTI



■ Tx de ocupação Enf.  
■ Tx de leitos livre Enf.

PROGRAMA DE APOIO INSTITUCIONAL PARA AÇÕES EXTENSIONISTAS DE PREVENÇÃO, CUIDADOS E COMBATE À PANDEMIA DO NOVO CORONAVÍRUS

## COEFICIENTE DE RECUPERADOS – 11ª RS CAMPO MOURÃO



\* Percentual de recuperados pela população doente



PROGRAMA DE APOIO INSTITUCIONAL PARA AÇÕES EXTENSIONISTAS DE PREVENÇÃO, CUIDADOS E COMBATE À PANDEMIA DO NOVO CORONAVÍRUS

## TABELA – COEFICIENTE DE RECUPERADOS – 11ª RS CAMPO MOURÃO

Município	População doente	Nº recuperados	Taxa Recuperados
Fênix	60	56	93,3
Barbosa Ferraz	156	145	92,9
Luiziana	28	26	92,9
Boa Esperança	35	32	91,4
Araruna	187	170	90,9
Quinta do Sol	98	86	87,8
Moreira Sales	133	116	87,2
Corumbataí Do Sul	61	53	86,9
Terra Boa	180	152	84,4
Rancho Alegre D'Oeste	6	5	83,3
Juranda	51	42	82,4
Peabiru	112	92	82,1
Campo Mourão	994	801	80,6

\* Percentual de recuperados pela população doente

PROGRAMA DE APOIO INSTITUCIONAL PARA AÇÕES EXTENSIONISTAS DE PREVENÇÃO, CUIDADOS E COMBATE À PANDEMIA DO NOVO CORONAVÍRUS

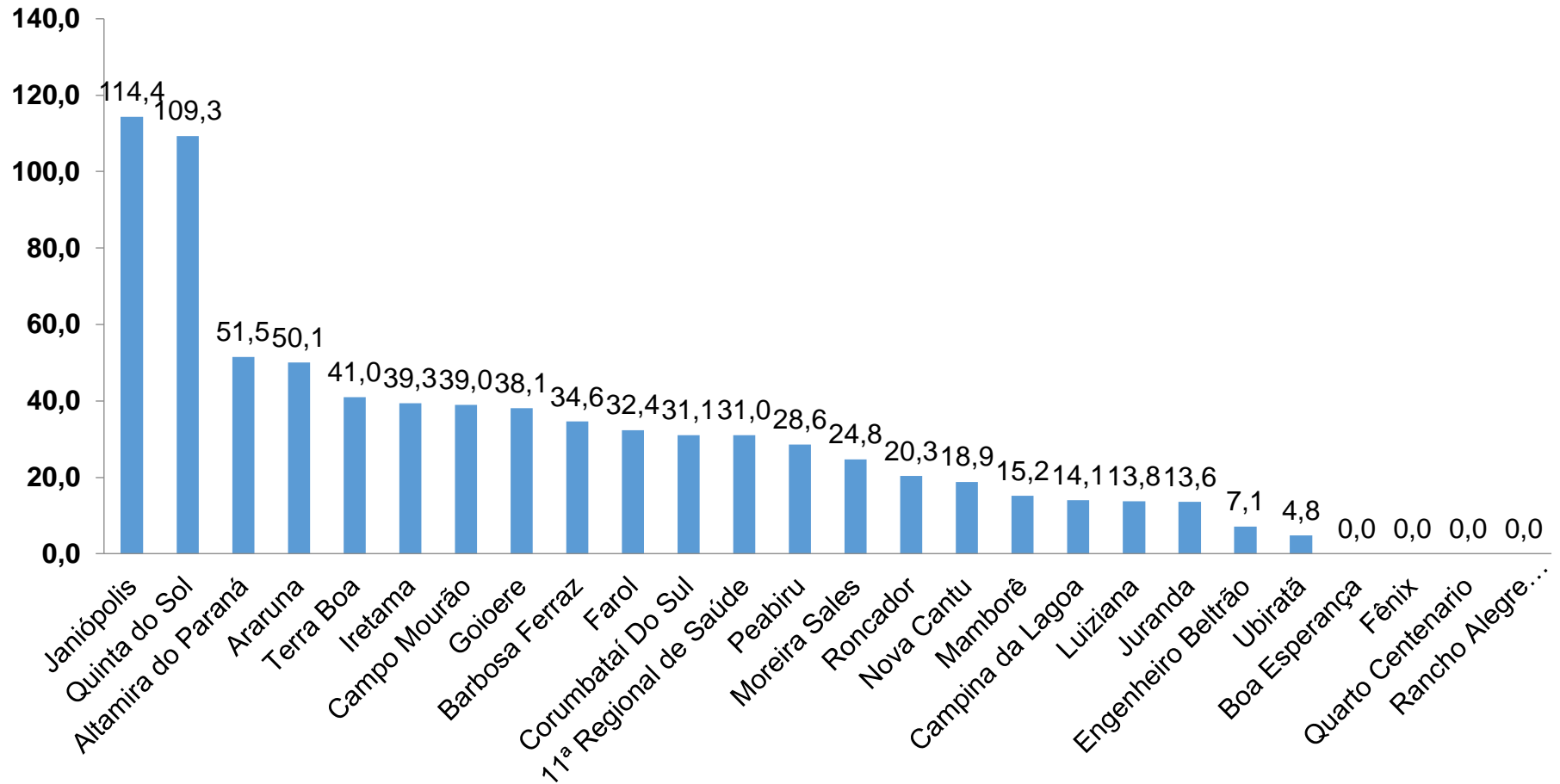
## TABELA – COEFICIENTE DE RECUPERADOS – 11ª RS CAMPO MOURÃO (CONTINUAÇÃO)

Engenheiro Beltrão	188	151	80,3
<b>11ª Regional de Saúde</b>	<b>2948</b>	<b>2331</b>	<b>79,1</b>
Nova Cantu	18	14	77,8
Mamborê	91	68	74,7
Roncador	72	52	72,2
Goioere	120	84	70,0
Altamira do Paraná	13	9	69,2
Janiópolis	50	34	68,0
Iretama	105	71	67,6
Quarto Centenario	27	15	55,6
Ubiratã	115	45	39,1
Campina da Lagoa	42	11	26,2
Farol	6	1	16,7

\* Percentual de recuperados pela população doente

PROGRAMA DE APOIO INSTITUCIONAL PARA AÇÕES EXTENSIONISTAS DE PREVENÇÃO, CUIDADOS E COMBATE À PANDEMIA DO NOVO CORONAVÍRUS

## COEFICIENTE DE MORTALIDADE – 11ª RS CAMPO MOURÃO



\* Coeficiente por 100 mil Habitantes

PROGRAMA DE APOIO INSTITUCIONAL PARA AÇÕES EXTENSIONISTAS DE PREVENÇÃO, CUIDADOS E COMBATE À PANDEMIA DO NOVO CORONAVÍRUS

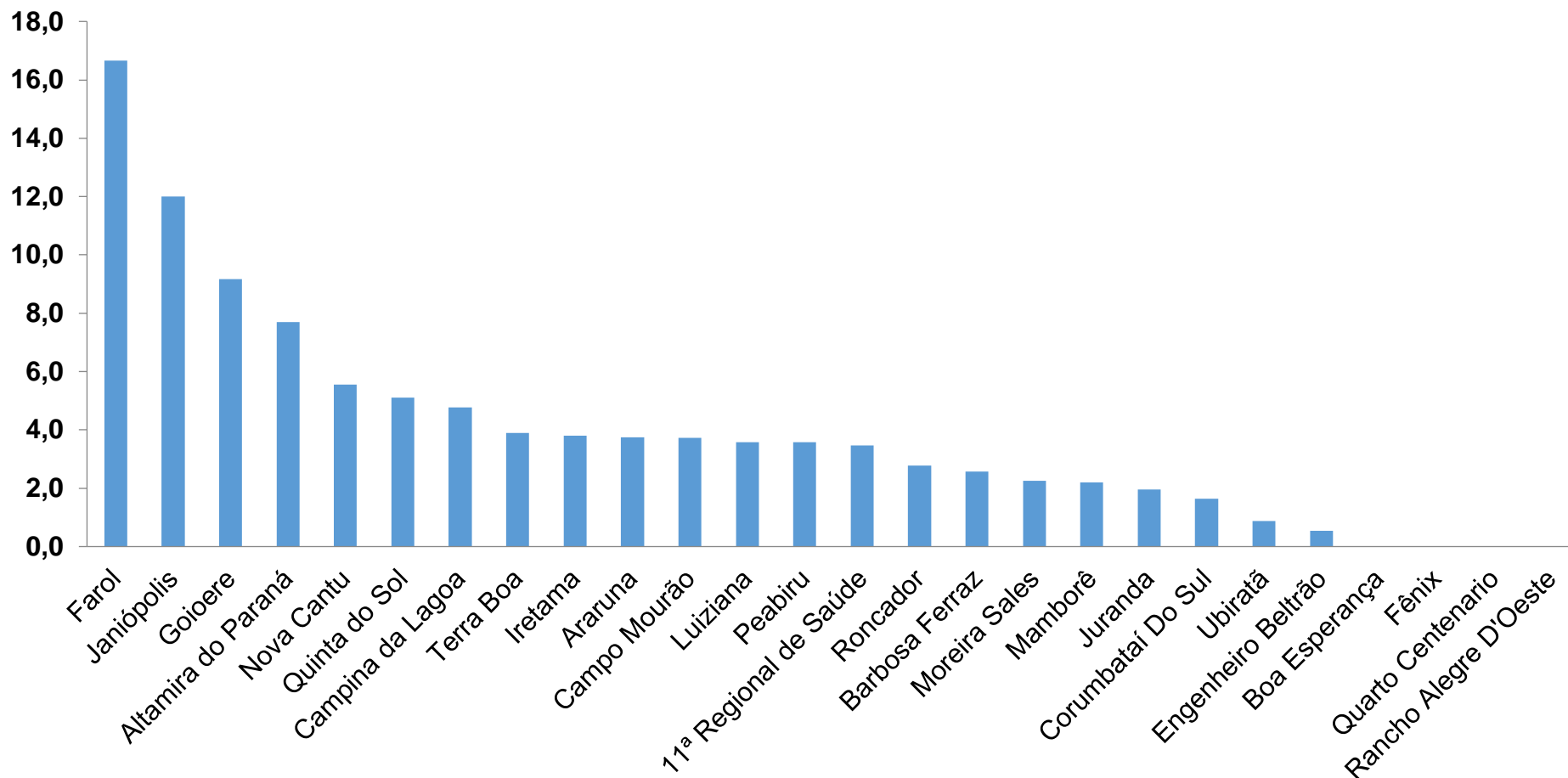
## TABELA – COEFICIENTE DE MORTALIDADE – 11ª RS CAMPO MOURÃO

Município	População estimada 2019	Nº óbitos	Taxa mortalidade
Janiópolis	5,245	6	114,4
Quinta do Sol	4,573	5	109,3
Altamira do Paraná	1,942	1	51,5
Araruna	13,970	7	50,1
Terra Boa	17,094	7	41,0
Iretama	10,169	4	39,3
Campo Mourão	94,859	37	39,0
Goioere	28,884	11	38,1
Barbosa Ferraz	11,568	4	34,6
Farol	3,089	1	32,4
Corumbataí Do Sul	3,219	1	31,1
<b>11ª Regional de Saúde</b>	<b>328,863</b>	<b>102</b>	<b>31,0</b>
Peabiru	13,996	4	28,6
Moreira Sales	12,121	3	24,8
Roncador	9,849	2	20,3
Nova Cantu	5,302	1	18,9
Mamborê	13,132	2	15,2
Campina da Lagoa	14,202	2	14,1
Luiziana	7,262	1	13,8
Juranda	7,340	1	13,6
Engenheiro Beltrão	14,000	1	7,1
Ubiratã	21,013	1	4,8

\* Coeficiente por 100 mil Habitantes

PROGRAMA DE APOIO INSTITUCIONAL PARA AÇÕES EXTENSIONISTAS DE PREVENÇÃO, CUIDADOS E COMBATE À PANDEMIA DO NOVO CORONAVÍRUS

## COEFICIENTE DE LETALIDADE – 11ª RS CAMPO MOURÃO



\* Percentual de mortes pela população doente

PROGRAMA DE APOIO INSTITUCIONAL PARA AÇÕES EXTENSIONISTAS DE PREVENÇÃO, CUIDADOS E COMBATE À PANDEMIA DO NOVO CORONAVÍRUS

## TABELA – COEFICIENTE DE LETALIDADE – 11ª RS CAMPO MOURÃO

Município	População doente	Nº óbitos	Taxa letalidade
Farol	6	1	16,7
Janiópolis	50	6	12,0
Goioere	120	11	9,2
Altamira do Paraná	13	1	7,7
Nova Cantu	18	1	5,6
Quinta do Sol	98	5	5,1
Campina da Lagoa	42	2	4,8
Terra Boa	180	7	3,9
Iretama	105	4	3,8
Araruna	187	7	3,7
Campo Mourão	994	37	3,7
Luiziana	28	1	3,6
Peabiru	112	4	3,6
<b>11ª Regional de Saúde</b>	<b>2948</b>	<b>102</b>	<b>3,5</b>
Roncador	72	2	2,8
Barbosa Ferraz	156	4	2,6
Moreira Sales	133	3	2,3
Mamborê	91	2	2,2
Juranda	51	1	2,0
Corumbataí Do Sul	61	1	1,6
Ubiratã	115	1	0,9
Engenheiro Beltrão	188	1	0,5

\* Percentual de mortes pela população doente

PROGRAMA DE APOIO INSTITUCIONAL PARA AÇÕES EXTENSIONISTAS DE PREVENÇÃO, CUIDADOS E COMBATE À PANDEMIA DO NOVO CORONAVÍRUS

## NÚMERO DE CASOS ACUMULADOS – 11ª RS CAMPO MOURÃO

