

PROGRAMA DE APOIO INSTITUCIONAL PARA AÇÕES EXTENSIONISTAS DE PREVENÇÃO, CUIDADOS E COMBATE À PANDEMIA DO NOVO CORONAVÍRUS

## Censo de leitos Estabelecimento de Referência das cidades Campi respectivas



## PANORAMA

Dados atualizados: 25/10/2020



**PARANÁ**

**CASOS 205.371**

**ÓBITOS 5.053**



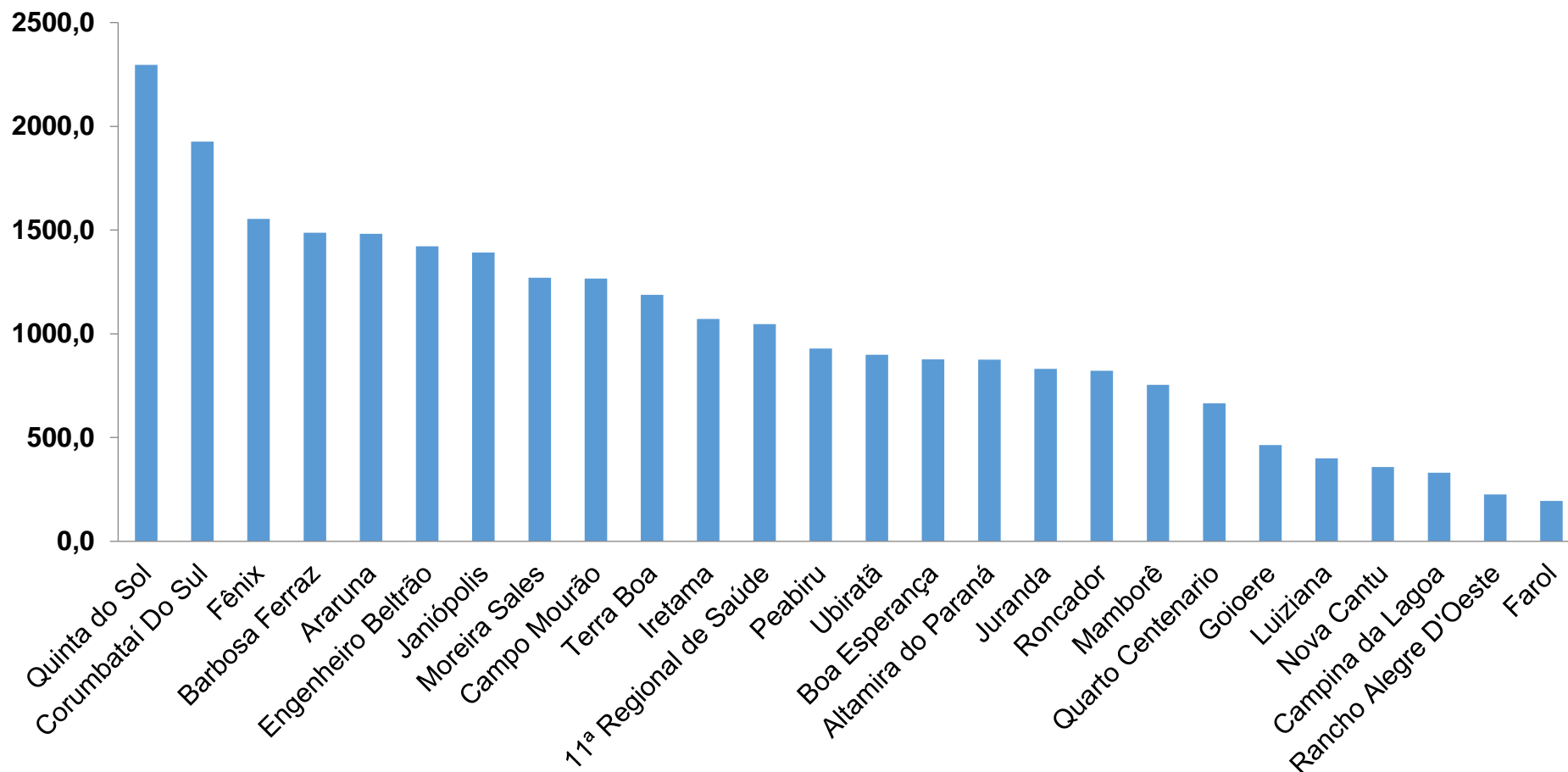
**11ª REGIONAL DE SAÚDE**

**3.443**

**113**

PROGRAMA DE APOIO INSTITUCIONAL PARA AÇÕES EXTENSIONISTAS DE PREVENÇÃO, CUIDADOS E COMBATE À PANDEMIA DO NOVO CORONAVÍRUS

## COEFICIENTE DE PREVALÊNCIAS – 11ª RS CAMPO MOURÃO



\*Coeficiente por 100 mil Habitantes

PROGRAMA DE APOIO INSTITUCIONAL PARA AÇÕES EXTENSIONISTAS DE PREVENÇÃO, CUIDADOS E COMBATE À PANDEMIA DO NOVO CORONAVÍRUS

## TABELA – COEFICIENTE DE PREVALÊNCIAS – 11ª RS CAMPO MOURÃO

Município	População estimada 2019	Nº Total casos	Taxa de Prevalência
Quinta do Sol	4,573	105	2296,1
Corumbataí Do Sul	3,219	62	1926,1
Fênix	4,762	74	1554,0
Barbosa Ferraz	11,568	172	1486,9
Araruna	13,970	207	1481,7
Engenheiro Beltrão	14,000	199	1421,4
Janiópolis	5,245	73	1391,8
Moreira Sales	12,121	154	1270,5
Campo Mourão	94,859	1201	1266,1
Terra Boa	17,094	203	1187,6
Iretama	10,169	109	1071,9
<b>11ª Regional de Saúde</b>	<b>328,863</b>	<b>3443</b>	<b>1046,9</b>
Peabiru	13,996	130	928,8

\*Coeficiente por 100 mil Habitantes

PROGRAMA DE APOIO INSTITUCIONAL PARA AÇÕES EXTENSIONISTAS DE PREVENÇÃO, CUIDADOS E COMBATE À PANDEMIA DO NOVO CORONAVÍRUS

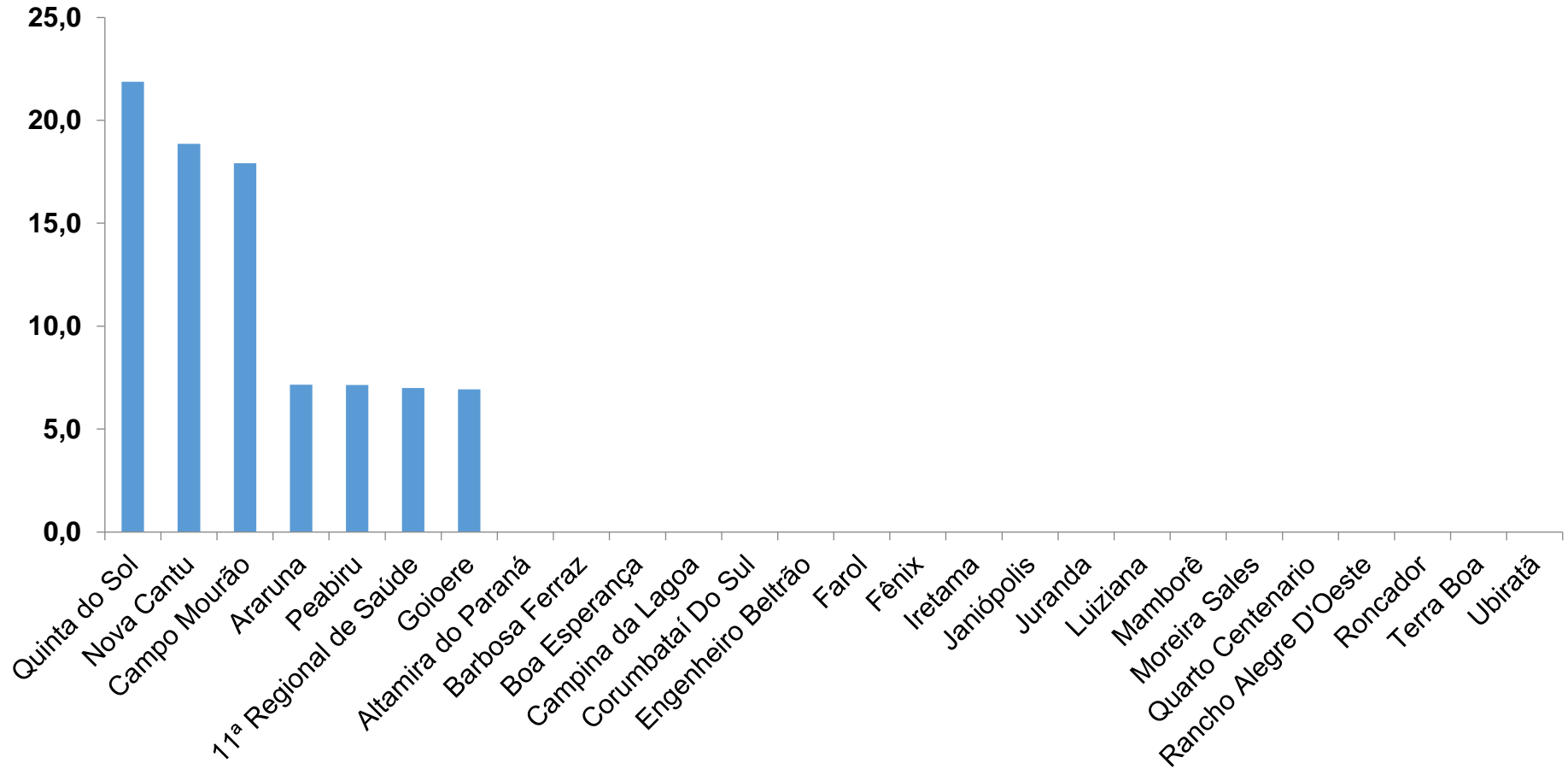
## TABELA – COEFICIENTE DE PREVALÊNCIAS – 11ª RS CAMPO MOURÃO (CONTINUAÇÃO)

Ubiratã	21,013	189	899,4
Boa Esperança	4,105	36	877,0
Altamira do Paraná	1,942	17	875,4
Juranda	7,340	61	831,1
Roncador	9,849	81	822,4
Mamborê	13,132	99	753,9
Quarto Centenario	4,512	30	664,9
Goioere	28,884	134	463,9
Luiziana	7,262	29	399,3
Nova Cantu	5,302	19	358,4
Campina da Lagoa	14,202	47	330,9
Rancho Alegre D'Oeste	2,655	6	226,0
Farol	3,089	6	194,2

\*Coeficiente por 100 mil Habitantes

PROGRAMA DE APOIO INSTITUCIONAL PARA AÇÕES EXTENSIONISTAS DE PREVENÇÃO, CUIDADOS E COMBATE À PANDEMIA DO NOVO CORONAVÍRUS

## COEFICIENTE DE INCIDÊNCIA – 11ª RS CAMPO MOURÃO



\*Coeficiente por 1 milhão de Habitantes

PROGRAMA DE APOIO INSTITUCIONAL PARA AÇÕES EXTENSIONISTAS DE PREVENÇÃO, CUIDADOS E COMBATE À PANDEMIA DO NOVO CORONAVÍRUS

## TABELA – COEFICIENTE DE INCIDÊNCIA – 11ª RS CAMPO MOURÃO

Município	População estimada 2019	Nº casos Novos	Taxa incidência
Quinta do Sol	4,573	1	21,9
Nova Cantu	5,302	1	18,9
Campo Mourão	94,859	17	17,9
Araruna	13,970	1	7,2
Peabiru	13,996	1	7,1
<b>11ª Regional de Saúde</b>	<b>328,863</b>	<b>23</b>	<b>7,0</b>
Goioere	28,884	2	6,9

PROGRAMA DE APOIO INSTITUCIONAL PARA AÇÕES EXTENSIONISTAS DE PREVENÇÃO, CUIDADOS E COMBATE À PANDEMIA DO NOVO CORONAVÍRUS

Censo de leitos Estabelecimento de Referência das 11ª Regional – Campo Mourão / Goioerê



TAXA DE OCUPAÇÃO DE LEITOS

11ª RS CAMPO MOURÃO

Dados atualizados: 23/10/2020



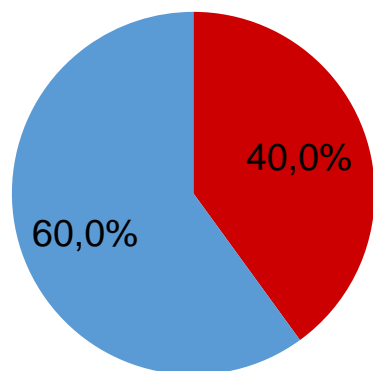
TOTAL INTERNADOS  
ALA COVID-19

TOTAL 16  
% 40,0%

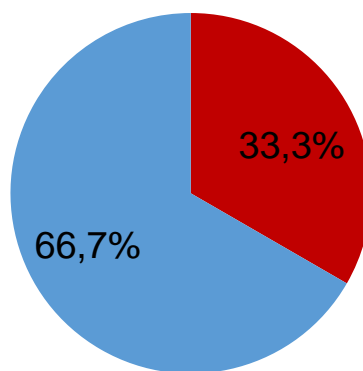


LEITOS DISPONÍVEIS  
ALA COVID-19

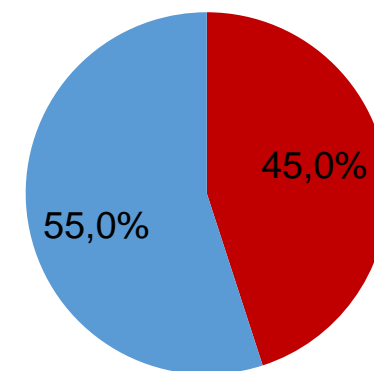
TOTAL 24  
% 60,0%



■ Tx. de ocupação de leitos total  
■ Tx. de leitos livres total



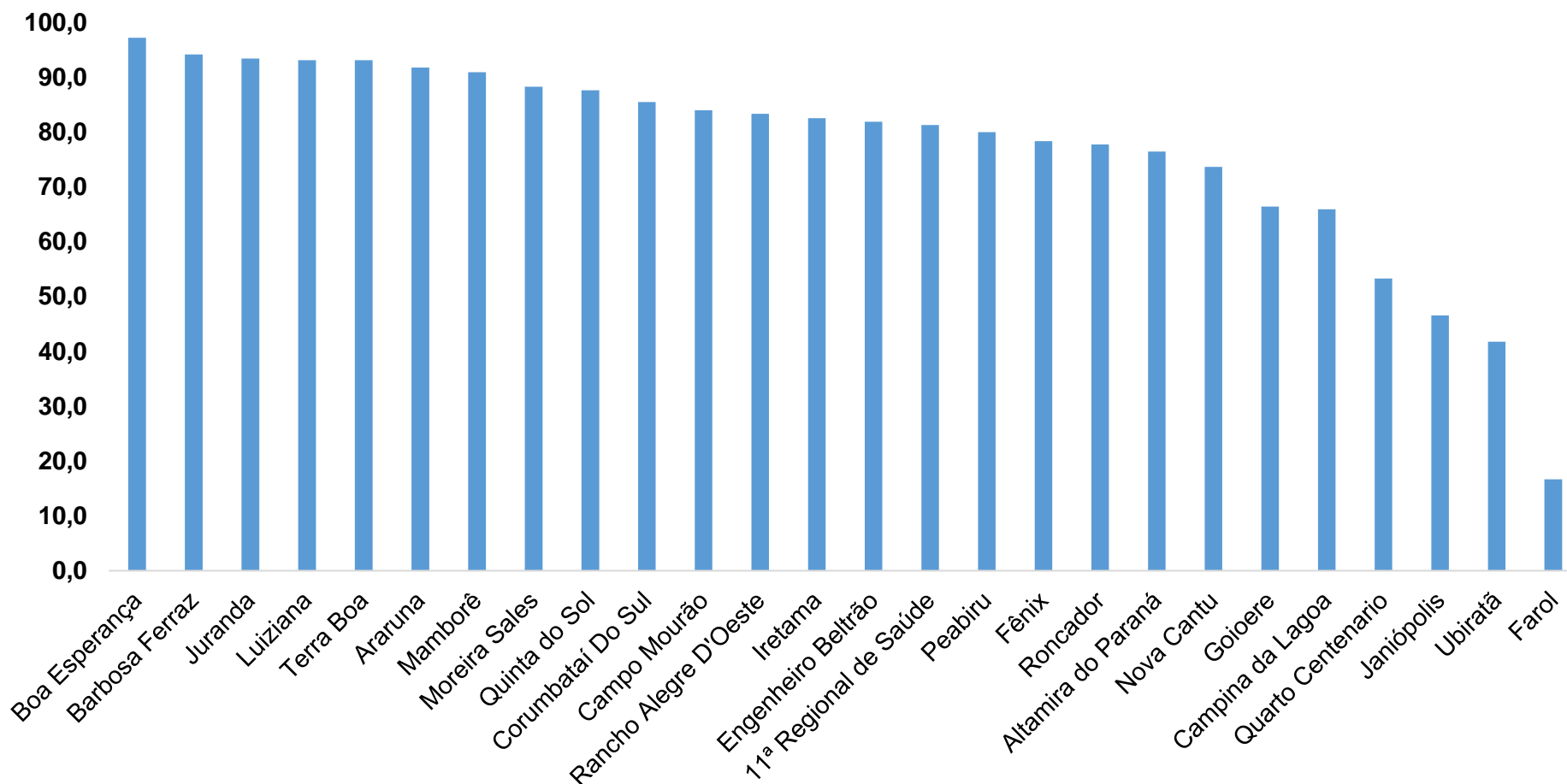
■ Tx de ocupação UTI  
■ Tx de leitos livres UTI



■ Tx de ocupação Enf.  
■ Tx de leitos livre Enf.

PROGRAMA DE APOIO INSTITUCIONAL PARA AÇÕES EXTENSIONISTAS DE PREVENÇÃO, CUIDADOS E COMBATE À PANDEMIA DO NOVO CORONAVÍRUS

## COEFICIENTE DE RECUPERADOS – 11ª RS CAMPO MOURÃO



\* Percentual de recuperados pela população doente



PROGRAMA DE APOIO INSTITUCIONAL PARA AÇÕES EXTENSIONISTAS DE PREVENÇÃO, CUIDADOS E COMBATE À PANDEMIA DO NOVO CORONAVÍRUS

## TABELA – COEFICIENTE DE RECUPERADOS – 11ª RS CAMPO MOURÃO

Município	População doente	Nº recuperados	Taxa Recuperados
Boa Esperança	36	35	97,2
Barbosa Ferraz	172	162	94,2
Juranda	61	57	93,4
Luiziana	29	27	93,1
Terra Boa	203	189	93,1
Araruna	207	190	91,8
Mamborê	99	90	90,9
Moreira Sales	154	136	88,3
Quinta do Sol	105	92	87,6
Corumbataí Do Sul	62	53	85,5
Campo Mourão	1201	1009	84,0
Rancho Alegre D'Oeste	6	5	83,3
Iretama	109	90	82,6

\* Percentual de recuperados pela população doente

PROGRAMA DE APOIO INSTITUCIONAL PARA AÇÕES EXTENSIONISTAS DE PREVENÇÃO, CUIDADOS E COMBATE À PANDEMIA DO NOVO CORONAVÍRUS

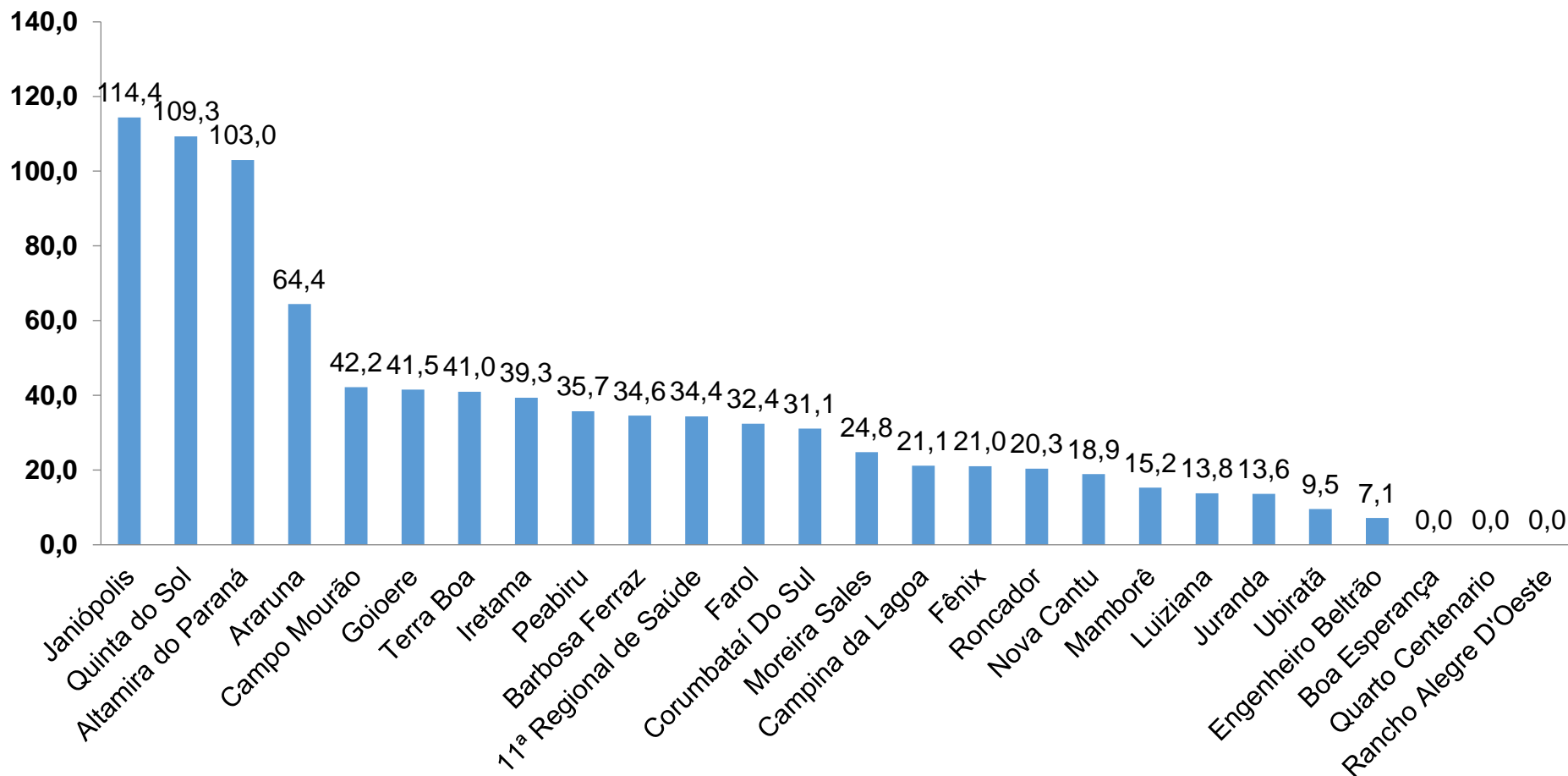
## TABELA – COEFICIENTE DE RECUPERADOS – 11ª RS CAMPO MOURÃO (CONTINUAÇÃO)

Engenheiro Beltrão	199	163	81,9
<b>11ª Regional de Saúde</b>	<b>3443</b>	<b>2800</b>	<b>81,3</b>
Peabiru	130	104	80,0
Fênix	74	58	78,4
Roncador	81	63	77,8
Altamira do Paraná	17	13	76,5
Nova Cantu	19	14	73,7
Goioere	134	89	66,4
Campina da Lagoa	47	31	66,0
Quarto Centenario	30	16	53,3
Janiópolis	73	34	46,6
Ubiratã	189	79	41,8
Farol	6	1	16,7

\* Percentual de recuperados pela população doente

PROGRAMA DE APOIO INSTITUCIONAL PARA AÇÕES EXTENSIONISTAS DE PREVENÇÃO, CUIDADOS E COMBATE À PANDEMIA DO NOVO CORONAVÍRUS

## COEFICIENTE DE MORTALIDADE – 11ª RS CAMPO MOURÃO



\* Coeficiente por 100 mil Habitantes

PROGRAMA DE APOIO INSTITUCIONAL PARA AÇÕES EXTENSIONISTAS DE PREVENÇÃO, CUIDADOS E COMBATE À PANDEMIA DO NOVO CORONAVÍRUS

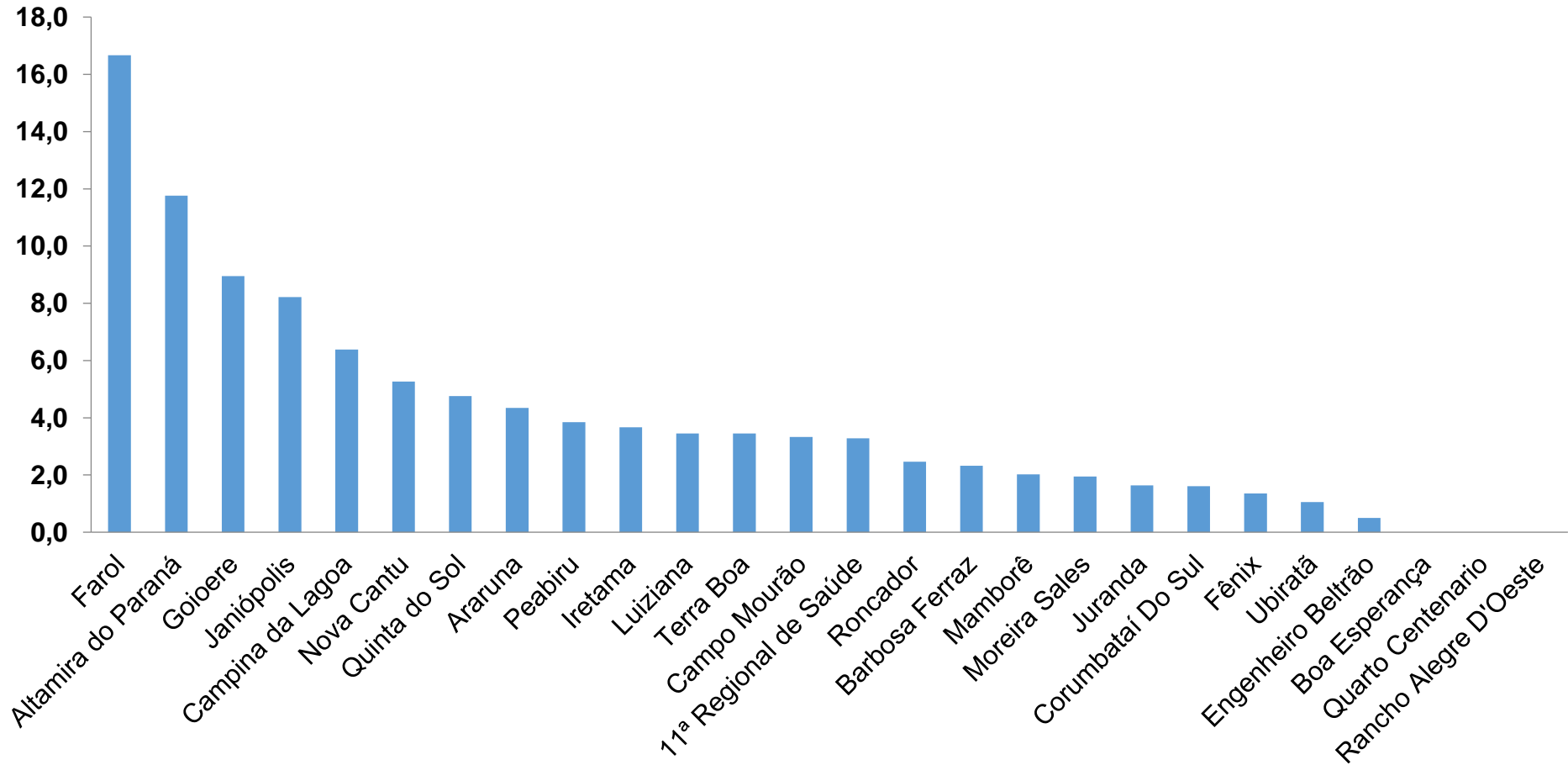
## TABELA – COEFICIENTE DE MORTALIDADE – 11ª RS CAMPO MOURÃO

Município	População estimada 2019	Nº óbitos	Taxa mortalidade
Janiópolis	5,245	6	114,4
Quinta do Sol	4,573	5	109,3
Altamira do Paraná	1,942	2	103,0
Araruna	13,970	9	64,4
Campo Mourão	94,859	40	42,2
Goioere	28,884	12	41,5
Terra Boa	17,094	7	41,0
Iretama	10,169	4	39,3
Peabiru	13,996	5	35,7
Barbosa Ferraz	11,568	4	34,6
<b>11ª Regional de Saúde</b>	<b>328,863</b>	<b>113</b>	<b>34,4</b>
Farol	3,089	1	32,4
Corumbataí Do Sul	3,219	1	31,1
Moreira Sales	12,121	3	24,8
Campina da Lagoa	14,202	3	21,1
Fênix	4,762	1	21,0
Roncador	9,849	2	20,3
Nova Cantu	5,302	1	18,9
Mamborê	13,132	2	15,2
Luiziana	7,262	1	13,8
Juranda	7,340	1	13,6
Ubiratã	21,013	2	9,5
Engenheiro Beltrão	14,000	1	7,1

\* Coeficiente por 100 mil Habitantes

PROGRAMA DE APOIO INSTITUCIONAL PARA AÇÕES EXTENSIONISTAS DE PREVENÇÃO, CUIDADOS E COMBATE À PANDEMIA DO NOVO CORONAVÍRUS

## COEFICIENTE DE LETALIDADE – 11ª RS CAMPO MOURÃO



\* Percentual de mortes pela população doente

PROGRAMA DE APOIO INSTITUCIONAL PARA AÇÕES EXTENSIONISTAS DE PREVENÇÃO, CUIDADOS E COMBATE À PANDEMIA DO NOVO CORONAVÍRUS

## TABELA – COEFICIENTE DE LETALIDADE – 11ª RS CAMPO MOURÃO

Município	População doente	Nº óbitos	Taxa letalidade
Farol	6	1	16,7
Altamira do Paraná	17	2	11,8
Goioere	134	12	9,0
Janiópolis	73	6	8,2
Campina da Lagoa	47	3	6,4
Nova Cantu	19	1	5,3
Quinta do Sol	105	5	4,8
Araruna	207	9	4,3
Peabiru	130	5	3,8
Iretama	109	4	3,7
Luiziana	29	1	3,4
Terra Boa	203	7	3,4
Campo Mourão	1201	40	3,3
<b>11ª Regional de Saúde</b>	<b>3443</b>	<b>113</b>	<b>3,3</b>
Roncador	81	2	2,5
Barbosa Ferraz	172	4	2,3
Mamborê	99	2	2,0
Moreira Sales	154	3	1,9
Juranda	61	1	1,6
Corumbataí Do Sul	62	1	1,6
Fênix	74	1	1,4
Ubiratã	189	2	1,1
Engenheiro Beltrão	199	1	0,5

\* Percentual de mortes pela população doente

PROGRAMA DE APOIO INSTITUCIONAL PARA AÇÕES EXTENSIONISTAS DE PREVENÇÃO, CUIDADOS E COMBATE À PANDEMIA DO NOVO CORONAVÍRUS

## NÚMERO DE CASOS ACUMULADOS – 11ª RS CAMPO MOURÃO

