

PROGRAMA DE APOIO INSTITUCIONAL PARA AÇÕES EXTENSIONISTAS DE PREVENÇÃO, CUIDADOS E COMBATE À PANDEMIA DO NOVO CORONAVÍRUS

Censo de leitos Estabelecimento de Referência das cidades Campi respectivas



PANORAMA

Dados atualizados: 25/09/2020



PARANÁ

CASOS 170.118

ÓBITOS 4.275



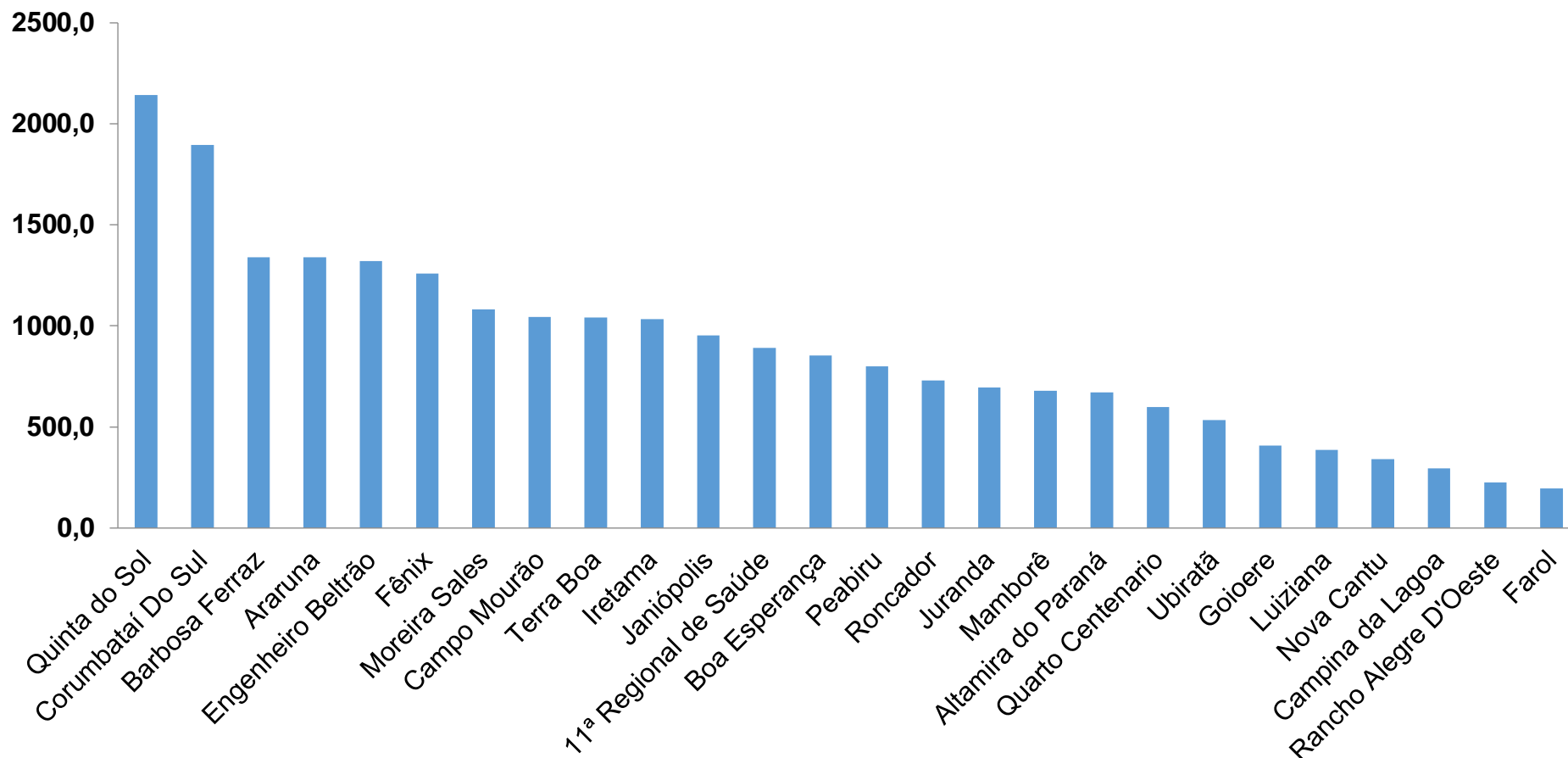
11ª REGIONAL DE SAÚDE

2.928

102

PROGRAMA DE APOIO INSTITUCIONAL PARA AÇÕES EXTENSIONISTAS DE PREVENÇÃO, CUIDADOS E COMBATE À PANDEMIA DO NOVO CORONAVÍRUS

COEFICIENTE DE PREVALÊNCIAS – 11ª RS CAMPO MOURÃO



*Coeficiente por 100 mil Habitantes

PROGRAMA DE APOIO INSTITUCIONAL PARA AÇÕES EXTENSIONISTAS DE PREVENÇÃO, CUIDADOS E COMBATE À PANDEMIA DO NOVO CORONAVÍRUS

TABELA – COEFICIENTE DE PREVALÊNCIAS – 11ª RS CAMPO MOURÃO

Município	População estimada 2019	Nº Total casos	Taxa de Prevalência
Quinta do Sol	4,573	98	2143,0
Corumbataí Do Sul	3,219	61	1895,0
Barbosa Ferraz	11,568	155	1339,9
Araruna	13,970	187	1338,6
Engenheiro Beltrão	14,000	185	1321,4
Fênix	4,762	60	1260,0
Moreira Sales	12,121	131	1080,8
Campo Mourão	94,859	989	1042,6
Terra Boa	17,094	178	1041,3
Iretama	10,169	105	1032,5
Janiópolis	5,245	50	953,3
11ª Regional de Saúde	328,863	2928	890,3
Boa Esperança	4,105	35	852,6

*Coeficiente por 100 mil Habitantes

PROGRAMA DE APOIO INSTITUCIONAL PARA AÇÕES EXTENSIONISTAS DE PREVENÇÃO, CUIDADOS E COMBATE À PANDEMIA DO NOVO CORONAVÍRUS

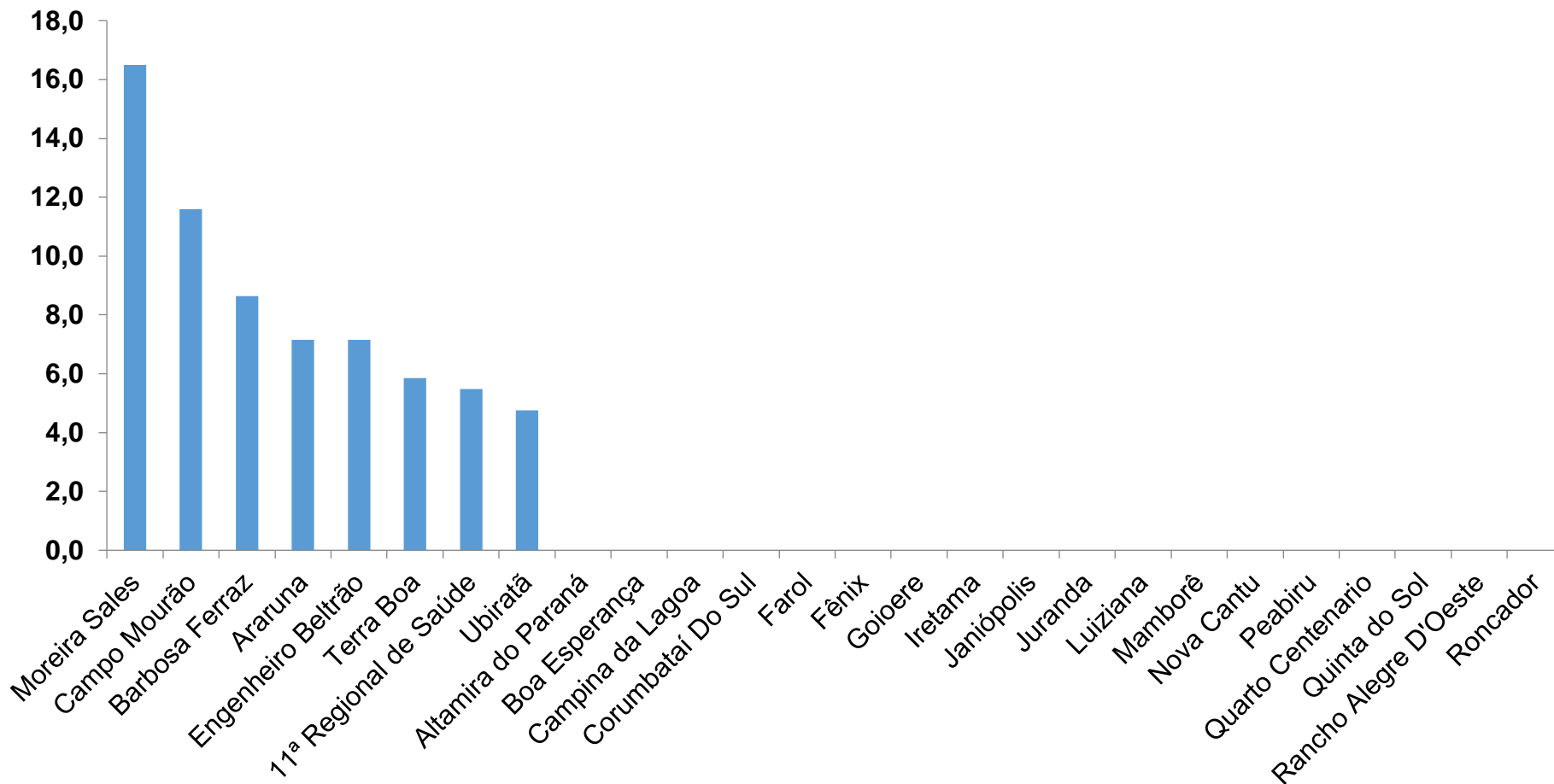
TABELA – COEFICIENTE DE PREVALÊNCIAS – 11ª RS CAMPO MOURÃO (CONTINUAÇÃO)

Peabiru	13,996	112	800,2
Roncador	9,849	72	731,0
Juranda	7,340	51	694,8
Mamborê	13,132	89	677,7
Altamira do Paraná	1,942	13	669,4
Quarto Centenario	4,512	27	598,4
Ubiratã	21,013	112	533,0
Goioere	28,884	118	408,5
Luiziana	7,262	28	385,6
Nova Cantu	5,302	18	339,5
Campina da Lagoa	14,202	42	295,7
Rancho Alegre D'Oeste	2,655	6	226,0
Farol	3,089	6	194,2

*Coeficiente por 100 mil Habitantes

PROGRAMA DE APOIO INSTITUCIONAL PARA AÇÕES EXTENSIONISTAS DE PREVENÇÃO, CUIDADOS E COMBATE À PANDEMIA DO NOVO CORONAVÍRUS

COEFICIENTE DE INCIDÊNCIA – 11ª RS CAMPO MOURÃO



*Coeficiente por 1 milhão de Habitantes

PROGRAMA DE APOIO INSTITUCIONAL PARA AÇÕES EXTENSIONISTAS DE PREVENÇÃO, CUIDADOS E COMBATE À PANDEMIA DO NOVO CORONAVÍRUS

TABELA – COEFICIENTE DE INCIDÊNCIA – 11ª RS CAMPO MOURÃO

Município	População estimada 2019	Nº casos Novos	Taxa incidência
Moreira Sales	12,121	2	16,5
Campo Mourão	94,859	11	11,6
Barbosa Ferraz	11,568	1	8,6
Araruna	13,970	1	7,2
Engenheiro Beltrão	14,000	1	7,1
Terra Boa	17,094	1	5,9
11ª Regional de Saúde	328,863	18	5,5
Ubiratã	21,013	1	4,8

PROGRAMA DE APOIO INSTITUCIONAL PARA AÇÕES EXTENSIONISTAS DE PREVENÇÃO, CUIDADOS E COMBATE À PANDEMIA DO NOVO CORONAVÍRUS

Censo de leitos Estabelecimento de Referência das 11ª Regional – Campo Mourão / Goioerê



TAXA DE OCUPAÇÃO DE LEITOS

11ª RS CAMPO MOURÃO

Dados atualizados: 24/09/2020



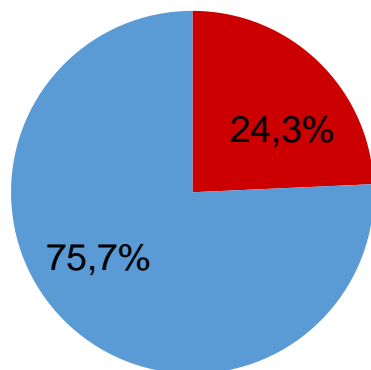
TOTAL INTERNADOS ALA COVID-19

TOTAL 17
% 24,3%

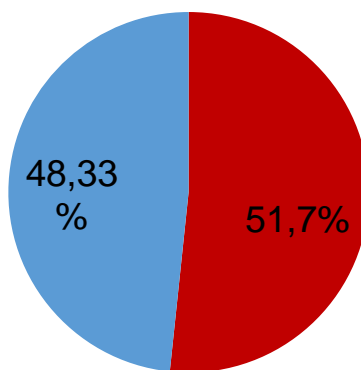


LEITOS DISPONÍVEIS ALA COVID-19

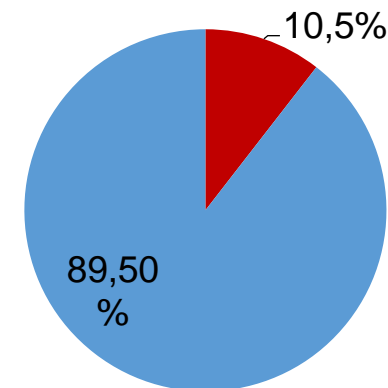
TOTAL 53
% 75,7%



■ Tx. de ocupação de leitos total
■ Tx. de leitos livres total



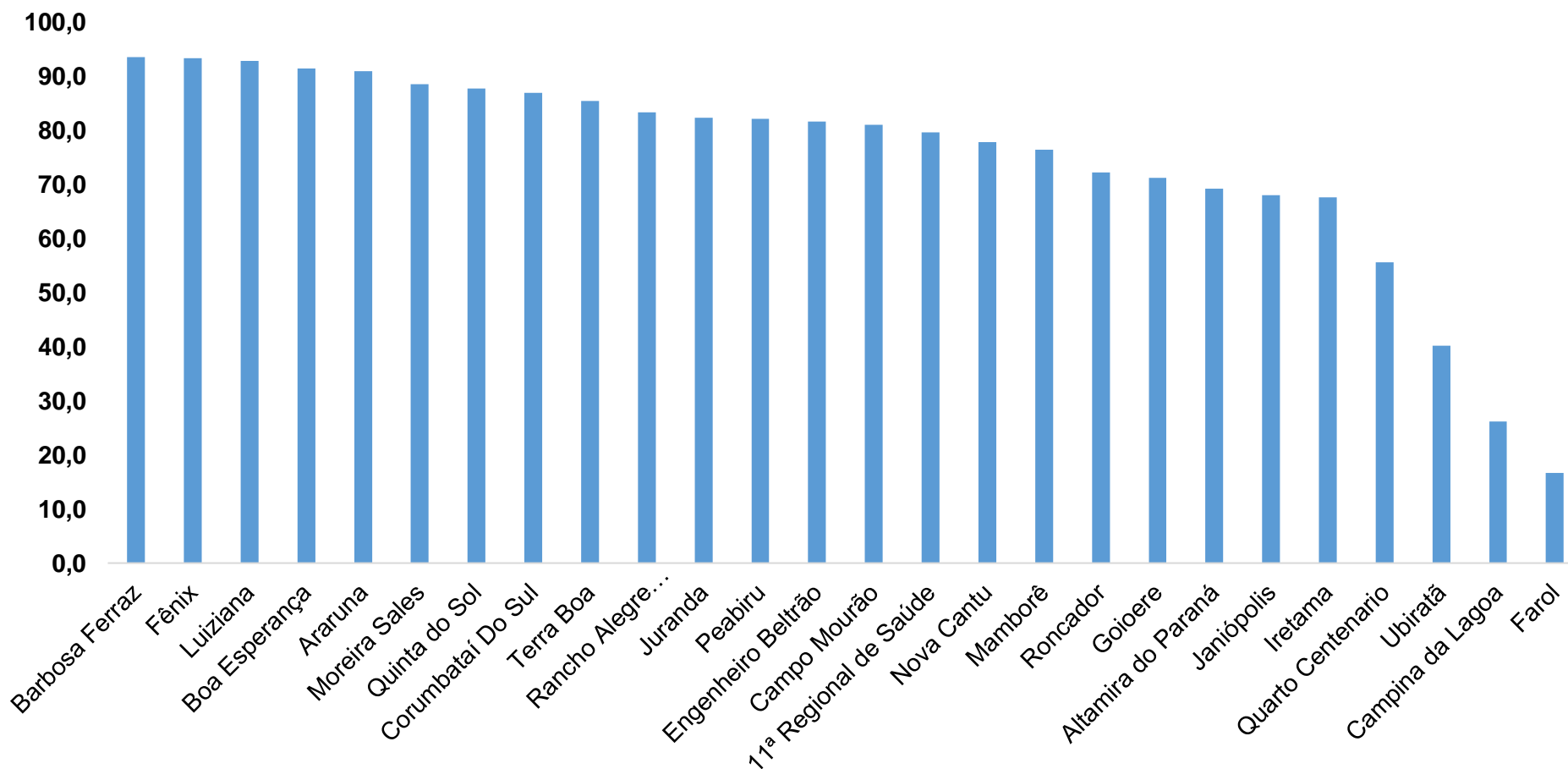
■ Tx de ocupação UTI
■ Tx de leitos livres UTI



■ Tx de ocupação Enf.
■ Tx de leitos livre Enf.

PROGRAMA DE APOIO INSTITUCIONAL PARA AÇÕES EXTENSIONISTAS DE PREVENÇÃO, CUIDADOS E COMBATE À PANDEMIA DO NOVO CORONAVÍRUS

COEFICIENTE DE RECUPERADOS – 11ª RS CAMPO MOURÃO



* Percentual de recuperados pela população doente

PROGRAMA DE APOIO INSTITUCIONAL PARA AÇÕES EXTENSIONISTAS DE PREVENÇÃO, CUIDADOS E COMBATE À PANDEMIA DO NOVO CORONAVÍRUS

TABELA – COEFICIENTE DE RECUPERADOS – 11ª RS CAMPO MOURÃO

Município	População doente	Nº recuperados	Taxa Recuperados
Barbosa Ferraz	155	145	93,5
Fênix	60	56	93,3
Luiziana	28	26	92,9
Boa Esperança	35	32	91,4
Araruna	187	170	90,9
Moreira Sales	131	116	88,5
Quinta do Sol	98	86	87,8
Corumbataí Do Sul	61	53	86,9
Terra Boa	178	152	85,4
Rancho Alegre D'Oeste	6	5	83,3
Juranda	51	42	82,4
Peabiru	112	92	82,1
Engenheiro Beltrão	185	151	81,6

* Percentual de recuperados pela população doente

PROGRAMA DE APOIO INSTITUCIONAL PARA AÇÕES EXTENSIONISTAS DE PREVENÇÃO, CUIDADOS E COMBATE À PANDEMIA DO NOVO CORONAVÍRUS

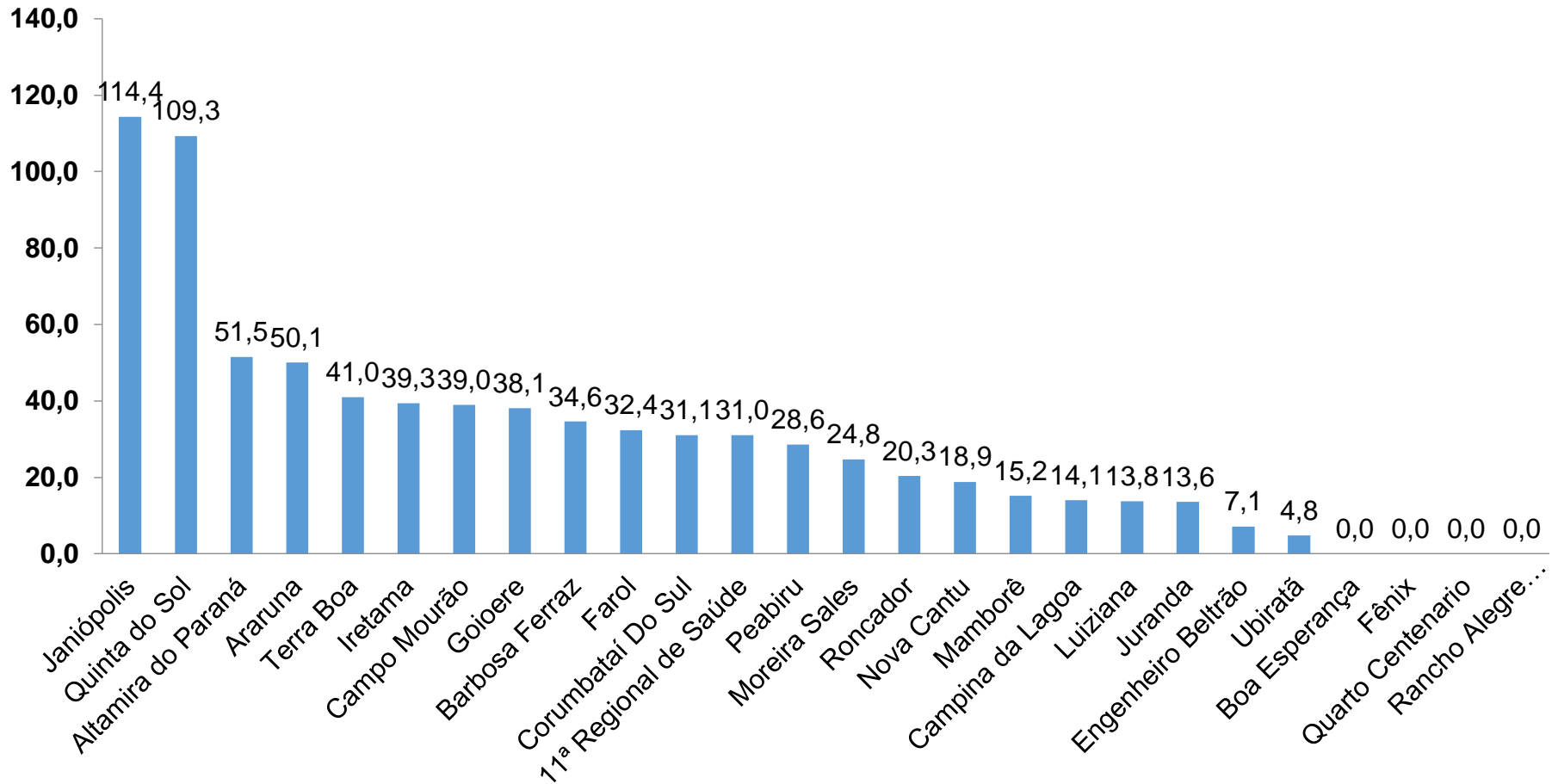
TABELA – COEFICIENTE DE RECUPERADOS – 11ª RS CAMPO MOURÃO (CONTINUAÇÃO)

Campo Mourão	989	801	81,0
11ª Regional de Saúde	2928	2331	79,6
Nova Cantu	18	14	77,8
Mamborê	89	68	76,4
Roncador	72	52	72,2
Goioere	118	84	71,2
Altamira do Paraná	13	9	69,2
Janiópolis	50	34	68,0
Iretama	105	71	67,6
Quarto Centenario	27	15	55,6
Ubiratã	112	45	40,2
Campina da Lagoa	42	11	26,2
Farol	6	1	16,7

* Percentual de recuperados pela população doente

PROGRAMA DE APOIO INSTITUCIONAL PARA AÇÕES EXTENSIONISTAS DE PREVENÇÃO, CUIDADOS E COMBATE À PANDEMIA DO NOVO CORONAVÍRUS

COEFICIENTE DE MORTALIDADE – 11ª RS CAMPO MOURÃO



* Coeficiente por 100 mil Habitantes

PROGRAMA DE APOIO INSTITUCIONAL PARA AÇÕES EXTENSIONISTAS DE PREVENÇÃO, CUIDADOS E COMBATE À PANDEMIA DO NOVO CORONAVÍRUS

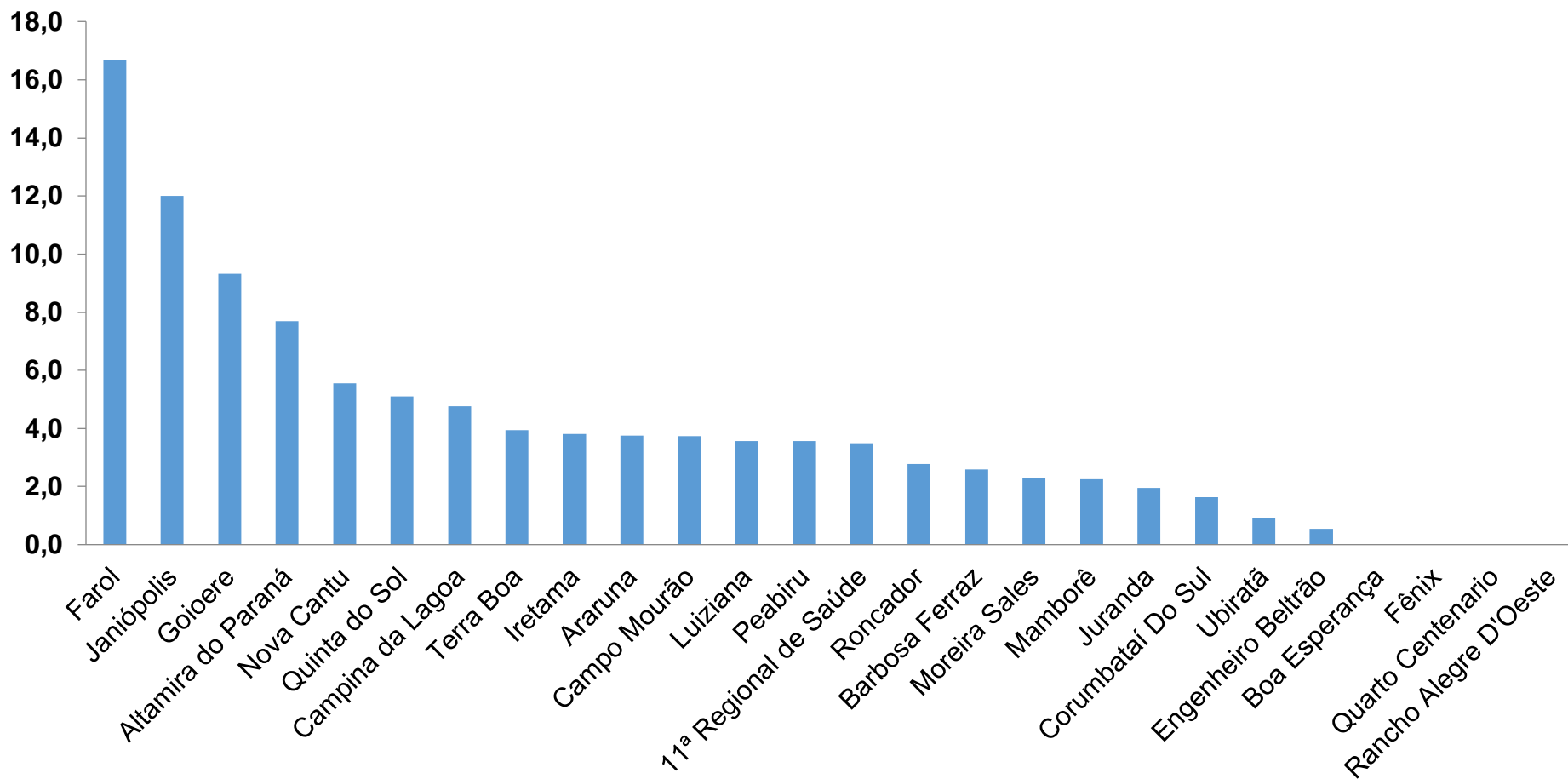
TABELA – COEFICIENTE DE MORTALIDADE – 11ª RS CAMPO MOURÃO

Município	População estimada 2019	Nº óbitos	Taxa mortalidade
Janiópolis	5,245	6	114,4
Quinta do Sol	4,573	5	109,3
Altamira do Paraná	1,942	1	51,5
Araruna	13,970	7	50,1
Terra Boa	17,094	7	41,0
Iretama	10,169	4	39,3
Campo Mourão	94,859	37	39,0
Goioere	28,884	11	38,1
Barbosa Ferraz	11,568	4	34,6
Farol	3,089	1	32,4
Corumbataí Do Sul	3,219	1	31,1
11ª Regional de Saúde	328,863	102	31,0
Peabiru	13,996	4	28,6
Moreira Sales	12,121	3	24,8
Roncador	9,849	2	20,3
Nova Cantu	5,302	1	18,9
Mamborê	13,132	2	15,2
Campina da Lagoa	14,202	2	14,1
Luiziana	7,262	1	13,8
Juranda	7,340	1	13,6
Engenheiro Beltrão	14,000	1	7,1
Ubiratã	21,013	1	4,8

* Coeficiente por 100 mil Habitantes

PROGRAMA DE APOIO INSTITUCIONAL PARA AÇÕES EXTENSIONISTAS DE PREVENÇÃO, CUIDADOS E COMBATE À PANDEMIA DO NOVO CORONAVÍRUS

COEFICIENTE DE LETALIDADE – 11ª RS CAMPO MOURÃO



* Percentual de mortes pela população doente

PROGRAMA DE APOIO INSTITUCIONAL PARA AÇÕES EXTENSIONISTAS DE PREVENÇÃO, CUIDADOS E COMBATE À PANDEMIA DO NOVO CORONAVÍRUS

TABELA – COEFICIENTE DE LETALIDADE – 11ª RS CAMPO MOURÃO

Município	População doente	Nº óbitos	Taxa letalidade
Farol	6	1	16,7
Janiópolis	50	6	12,0
Goioere	118	11	9,3
Altamira do Paraná	13	1	7,7
Nova Cantu	18	1	5,6
Quinta do Sol	98	5	5,1
Campina da Lagoa	42	2	4,8
Terra Boa	178	7	3,9
Iretama	105	4	3,8
Araruna	187	7	3,7
Campo Mourão	989	37	3,7
Luiziana	28	1	3,6
Peabiru	112	4	3,6
11ª Regional de Saúde	2928	102	3,5
Roncador	72	2	2,8
Barbosa Ferraz	155	4	2,6
Moreira Sales	131	3	2,3
Mamborê	89	2	2,2
Juranda	51	1	2,0
Corumbataí Do Sul	61	1	1,6
Ubiratã	112	1	0,9
Engenheiro Beltrão	185	1	0,5

* Percentual de mortes pela população doente

PROGRAMA DE APOIO INSTITUCIONAL PARA AÇÕES EXTENSIONISTAS DE PREVENÇÃO, CUIDADOS E COMBATE À PANDEMIA DO NOVO CORONAVÍRUS

NÚMERO DE CASOS ACUMULADOS – 11ª RS CAMPO MOURÃO

